

Социально-экономическое
положение
муниципального образования,
имеющего статус городского округа,
город Гусь-Хрустальный
Владимирской области

за январь-март 2023 года

ОСНОВНЫЕ ЭКОНОМИЧЕСКИЕ И СОЦИАЛЬНЫЕ ПОКАЗАТЕЛИ

	январь-март 2023 года	январь-март 2023 в % к январю-марту 2022
Объем отгруженных товаров собственного производства, выполненных работ и услуг собственными силами по видам экономической деятельности ^{1,2} : обрабатывающие производства, млн рублей	4 849,0	83,0
Объем работ, выполненных по виду деятельности «строительство» ¹ , млн рублей	64,8	127,4 ³
Введено в действие жилья, тыс. кв. м. общей площади	2,7	34,2
Перевозки грузов автомобильным транспортом организаций всех видов деятельности ¹ , тыс. тонн	X	в 4,3 р.
Грузооборот автомобильного транспорта организаций всех видов деятельности ¹ , тыс. т - км	X	130,1
Пассажирские перевозки автобусным транспортом общего пользования тыс. пасс	X	80,1
Оборот розничной торговли организаций, не относящихся к субъектам малого предпринимательства, млн рублей;	1 418,2	94,9
Среднесписочная численность работающих в экономике, ¹ человек	11 718 ⁴	94,9 ⁵
Среднемесячная номинальная начисленная заработная плата одного работника ¹ , рублей	43 847,8 ⁴	113,1 ⁵
Численность официально зарегистрированных безработных (на конец периода), человек	232	91,7

¹ По организациям, не относящимся к субъектам малого предпринимательства, средняя численность работников которых превышает 15 человек.

² В фактических отпускных ценах без налога на добавленную стоимость, акцизов и других аналогичных обязательных платежей.

³ В сопоставимой оценке.

⁴ Январь - февраль 2023г.

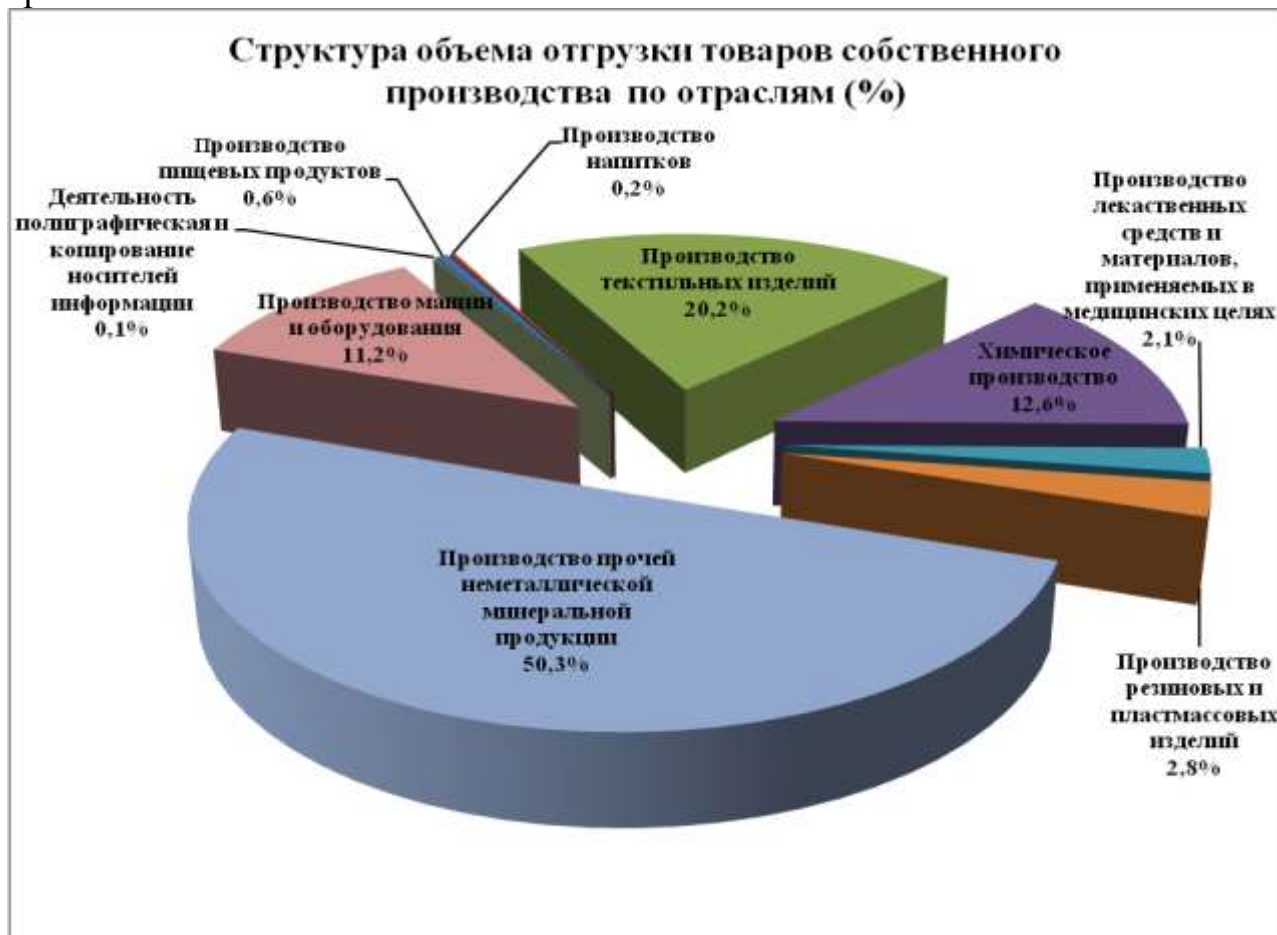
⁵ Январь - февраль 2023г. в % к январю – февралю 2022г.

Промышленность

В январе - марте 2023 года объем отгруженной продукции, выполненных работ и услуг по промышленным предприятиям составил 4 863,3 млн руб. Уменьшение объема к аналогичному периоду прошлого года на 16,9%.

В целом из 19 предприятий - 11 предприятий увеличили объемы отгруженной продукции, 8 предприятий снизили объемы..

Отраслевая структура отгруженной продукции выглядит следующим образом:



Основой промышленности выступают обрабатывающие производства.

Отгрузка обрабатывающей промышленности в январе - марте 2023 года уменьшилась на 17% к аналогичному периоду прошлого года и составила 4 849,0 млн руб.

В производстве прочей неметаллической минеральной продукции предприятиями отгружено продукции и оказано услуг на 2 439,0 млн руб. или 83,7% к январю - марту 2022 года.

Лидирующую позицию по темпам роста объема отгруженной продукции занимают:

- ООО «НИИС» (увеличение в 3,6 р.);
- ООО «Магистраль» (увеличение в 3,2 р.);
- АО «Гусевский стекольный завод имени Ф.Э.Дзержинского» (увеличение отгрузки в 2 р.).

Производство отдельных видов прочих неметаллических минеральных продуктов

	Темп роста, %		
	март 2023 февралю 2023	март 2023 к марту 2022	январь -март 2023 к январю- марту 2022
стекло безопасное многослойное, тыс. кв.м.	114,3	177,8	151,9
стаканы и прочие стеклянные сосуды для питья, кроме стеклокерамических, тыс.шт.	98,8	73,5	86,6
посуда из стекла столовая и кухонная, принадлежности из стекла туалетные и канцелярские, украшения для интерьера и аналогичные изделия из стекла, тыс.шт.	130,1	145,0	98,9
ленты, ровинг (ровница) и пряжа из стекловолокна, стекловолокно рубленое, тонн	122,6	97,5	90,5

В производстве текстильных изделий объем отгруженных товаров составил 979,4 млн руб., что меньше соответствующего периода прошлого года на 29,6%.

Производство отдельных видов текстильной и швейной продукции

	Темп роста, %		
	март 2023 февралю 2023	март 2023 к марту 2022	январь -март 2023 к январю- марту 2022
Текстильное производство			
ткани из стекловолокна, т	100,6	62,0	77,0

В химическом производстве объем отгруженных товаров меньше к январю - марту 2022 года на 26,9%.

Производство отдельных видов продукции химического производства

	Темп роста, %		
	март 2023 февралю 2023	март 2023 к марту 2022	январь -март 2023 к январю- марту 2022
Производство искусственных и синтетических волокон			
волокна синтетические, т	97,0	81,4	89,7

Предприятиями по производству машин и оборудования отгружено товаров собственного производства, больше аналогичного периода прошлого года на 34,7%.

Производство отдельных видов машин и оборудования

	Темп роста, %		
	март 2023 февралю 2023	март 2023 к марту 2022	январь -март 2023 к январю- марту 2022
Арматура (краны, клапаны и аналогичная арматура) для трубопроводов, сосудов, котлов, цистерн, баков и аналогичных емкостей, тыс.шт.	128,6	163,6	138,5

В производстве резиновых и пластмассовых изделий объем отгруженных товаров уменьшился к аналогичному периоду прошлого года на 25,8%.

В производстве лекарственных средств и материалов, применяемых в медицинских целях объем отгруженных товаров увеличился к аналогичному периоду прошлого года на 42,9%.

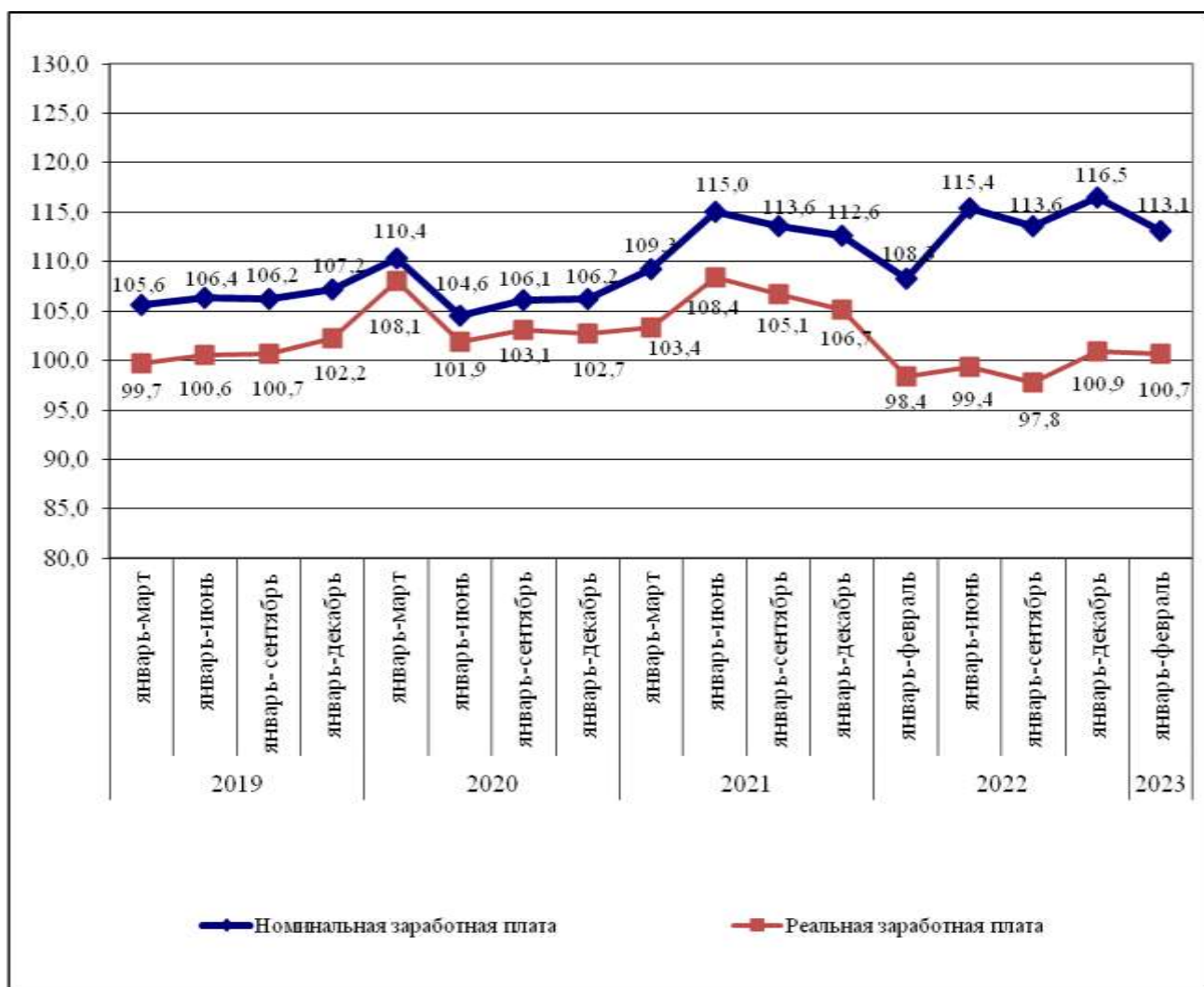
В производстве пищевых продуктов объем отгруженных товаров уменьшился к аналогичному периоду прошлого года на 20,7%.

В производстве напитков объем отгруженных товаров увеличился к аналогичному периоду прошлого года в 1,5 р.

В полиграфической деятельности и копировании носителей информации объем отгруженных товаров уменьшился на 18,1% к аналогичному периоду прошлого года.

	январь - март 2023, млн. рублей	В % к январю - марту 2022
Обеспечение электрической энергией, газом и паром; кондиционирование воздуха	383,6	111,2
Водоснабжение; водоотведение, организация сбора и утилизации отходов, деятельность по ликвидации загрязнений	101,4	112,2

Доходы населения Динамика заработной платы города Гусь-Хрустальный (в процентах)



За январь - февраль 2023 года среднемесячная номинальная начисленная заработная плата работников крупных и средних организаций по городу Гусь-Хрустальный зафиксирована на уровне 43 847,8 руб. с ростом к аналогичному периоду прошлого года на 113,1% (за январь-февраль 2022 года – 38 760,1 руб.).

Реальная заработная плата за январь-февраль 2023 года составила 100,7% к аналогичному периоду прошлого года (январь-февраль 2022 года – 98,4%).

Рост реальной заработной платы отмечался в сферах:

- предоставление прочих видов услуг (на 25,5%);
- деятельность в области информации и связи (18,8);
- образование (на 7,7%);
- деятельность в области культуры, спорта, организации досуга и развлечений (на 7%);
- деятельность административная и сопутствующие дополнительные услуги (на 5,8%);
- финансовая и страховая деятельность (на 5%);

- водоснабжение; водоотведение, организация сбора и утилизации отходов, деятельность по ликвидации загрязнений (на 3%);
- транспортировка и хранение (на 1,5%);
- обрабатывающие производства (на 1,4%);
- обеспечение электрической энергией, газом и паром (на 0,4%);
- государственное управление и обеспечение военной безопасности (на 0,1%).

Снижение реальной заработной платы отмечается в следующих сферах:

- сельское хозяйство (на 18%);
- деятельность по операциям с недвижимым имуществом на (5,4%);
- торговля оптовая и розничная, ремонт автотранспортных средств и мотоциклов (на 4%);
- деятельность в области здравоохранения и предоставления социальных услуг (на 3,7%);
- строительство (на 3,5%);
- деятельность профессиональная, научная и техническая на (0,4%).

Предприятия в области информации и связи имеют самый высокий уровень номинальной заработной платы – 122 818,6 руб. (в 2,8 р. превышает среднегородской уровень). Наиболее низкий уровень среднемесячной заработной платы отмечается в сфере «Деятельность административная и сопутствующие дополнительные услуги» - 21 348,5 руб. (ниже на 51,3% среднегородского уровня).

Рынок труда

Среднесписочная численность работников (без совместителей) по организациям (без учета субъектов малого предпринимательства) за январь-февраль 2023 года составила 11 718 человек. По сравнению с аналогичным периодом прошлого года уменьшение численности занятых составило 5,1%.

За январь-февраль 2023 года наблюдался рост среднесписочной численности работников по следующим видам деятельности:

- деятельность профессиональная, научная и техническая (на 10%);
- торговля оптовая и розничная; ремонт автотранспортных средств и мотоциклов (на 4,1%).

Кроме того, в организациях, не относящихся к субъектам малого предпринимательства, привлекались на условиях совместительства и по договорам гражданско-правового характера 383 человека (в эквиваленте полной занятости). Общее число замещенных рабочих мест для полной занятости работников в этих организациях, определенное как суммарное количество работников списочного состава, совместителей и работников, выполнявших работы по договорам гражданско-правового характера, в феврале 2023г. составило 12 075 человек и стало меньше, чем в соответствующем периоде 2022г., на 624 человека (на 4,9%).

*Динамика числа замещенных рабочих мест в организациях
(без субъектов малого предпринимательства)*

	февраль 2023	в % к	
		январю 2023	февралю 2022
Всего замещенных рабочих мест (работников, человек)	12 075	99,6	95,1
в том числе:			
работниками списочного состава (без внешних совместителей)	11 691	99,5	94,9
внешними совместителями	171	98,2	86,8
работниками, выполнявшими работы по договорам гражданско-правового характера	212	103,5	117,4

В феврале 2023г. в общем количестве замещенных рабочих мест в организациях рабочие места внешних совместителей составили 1,4%, лиц, выполнявших работы по гражданско-правовым договорам – 1,8%.

Данные о количестве замещенных рабочих мест за февраль 2023г. по «чистым» видам экономической деятельности организаций (без учета субъектов малого предпринимательства) приведены в таблице:

	Всего замещенных рабочих мест (работников)	Число замещенных рабочих мест в феврале 2023 в % к февралю 2022
Всего	12 075	95,1
в том числе по видам экономической деятельности:		
сельское, лесное хозяйство, охота, рыболовство и рыбоводство	... ¹	... ¹
добыча полезных ископаемых	... ¹	... ¹
обрабатывающие производства	4 554	90,1
обеспечение электрической энергией, газом и паром; кондиционирование воздуха	529	97,3
водоснабжение; водоотведение, организация сбора и утилизации отходов, деятельность по ликвидации загрязнений	... ¹	... ¹
строительство	... ¹	... ¹
торговля оптовая и розничная; ремонт автотранспортных средств и мотоциклов	612	104,5
транспортировка и хранение	... ¹	... ¹
деятельность в области информации и связи	124	78,4
деятельность финансовая и страховая	98	108,7
деятельность по операциям с недвижимым имуществом	... ¹	... ¹
деятельность профессиональная, научная и техническая	222	107,5
деятельность административная и сопутствующие дополнительные услуги	319	93,0

	Всего замещенных рабочих мест (работников)	Число замещенных рабочих мест в феврале 2023 в % к февралю 2022
государственное управление и обеспечение военной безопасности; социальное обеспечение	1 273	98,6
образование	1 619	95,5
деятельность в области здравоохранения и социальных услуг	1 644	98,8
деятельность в области культуры, спорта, организации досуга и развлечений	344	94,7
предоставление прочих видов услуг	... ¹	... ¹

¹Данные не публикуются в целях конфиденциальности первичных статистических данных, полученных от организаций, в соответствии с Федеральным законом от 29.11.07 № 282-ФЗ "Об официальном статистическом учете и системе государственной статистики в Российской Федерации" (ст.4, п.5; ст.9, п.1).

На 01.04.2023 года на учете в Центре занятости населения состоит 232 безработных. В сравнении с тем же периодом прошлого года численность безработных граждан меньше на 21 человек.

Состав безработных граждан представлен следующим образом:

по причинам увольнения:

- собственное желание - 179 чел.
- сокращение численности штата, ликвидация предприятия - 8 чел.
- увольнение по соглашению сторон – 21 чел.
- другие причины - 24 чел.

по образованию:

- имеющие высшее профессиональное образование – 54 чел.
- имеющие среднее профессиональное образование, в т. ч. начальное профессиональное образование – 109 чел.
- имеющие среднее (полное) общее образование - 40 чел.
- имеющие основное общее образование - 28 чел.
- не имеющие основного общего образования - 1 чел.

по возрасту:

- 16 - 17 лет – 0 чел.
- 18 - 19 лет – 1 чел.
- 20 - 24 лет - 19 чел.
- 25 - 29 лет - 17 чел.
- предпенсионного возраста (за пять лет до наступления пенсионного возраста) - 46 чел.
- других возрастов - 149 чел.

Среди безработных граждан, зарегистрированных в ЦЗН на 01.04.2023г., 1 сирота и 1 выпускник.

По состоянию на 1 апреля 2023 г. заявленная работодателями потребность в работниках составила 667 ед. Из общего числа вакансий на долю рабочих приходится 391 ед., на долю служащих - 276 ед.

Наиболее востребованные профессии на рынке труда:

- продавец
- повар
- каменщик
- слесарь
- водитель
- ткач
- инженер
- медицинский работник
- оператор станков с ПУ
- контролер производства
- монтажник
- менеджер
- электромонтер
- полицейский
- бухгалтер

Коэффициент напряженности на рынке труда составил 0,4 ед. на одну вакансию. В общем числе безработных граждан на долю женщин приходится 51,3%, на долю мужчин – 48,7%.

Нашли работу (доходное занятие) в марте 2023 года 77 человек (февраль 2023г.-75). Уровень безработицы по состоянию на 01.04.2023 г. составил 0,8%, (на 01.04.2022 – 0,9%).

За январь-март 2022 года в ЦЗН обратились за содействием в поиске подходящей работы 17 чел., относящихся к категории инвалидов. По состоянию на 1 апреля 2023 года на учете в ЦЗН зарегистрировано 17 человек, имеющих инвалидность.

За январь-март 2023 года в ЦЗН сведения о высвобождении 5 человек предоставили 3 организации, расположенных на территории города.

Выполнение государственного задания на оказание государственных услуг по содействию занятости населения за январь-март 2023 года ГКУ ВО «ЦЗН города Гусь-Хрустальный»:

Наименование показателя	Фактическое значение	
	март 2023г. (чел.)	с начала года (чел.)
1	2	3
Численность трудоустроенных граждан, чел.	77	212
Численность граждан, принимавших участие в общественных работах, чел.	6	11
Численность безработных граждан в возрасте от 18 до 25 лет, имеющих среднее профессиональное образование и ищущих работу впервые, и численность безработных граждан, испытывающих трудности в поиске работы, получивших государственную услугу по временному трудоустройству, чел.	2	8
Численность несовершеннолетних граждан, приступивших к временным работам, чел.	0	0

Наименование показателя	Фактическое значение	
	март 2023г. (чел.)	с начала года (чел.)
Численность безработных граждан, получивших услуги по профессиональному обучению, чел.	6	7
Численность граждан, получивших услуги по профессиональной ориентации, чел.	122	326
Численность граждан, получивших услуги по социальной адаптации, чел.	2	27
Численность граждан, получивших услуги по психологической поддержке, чел.	9	22
Численность граждан, получивших услуги по содействию самозанятости, чел.	1	5
из них получили финансовую помощь	1	1

Демография

За январь - март 2023 года родилось 110 человек, что на 5 человек меньше аналогичного периода прошлого года.

Смертность населения составляет 248 человек, что меньше показателя прошлого года на 89 человек.

Таким образом, естественная убыль населения города Гусь - Хрустальный Владимирской области за январь - март 2023 года составила 138 человек. В аналогичном периоде прошлого года естественная убыль населения составляла 222 человека.

Число умерших превысило число родившихся в 2,3 раза (за тот же период 2022 года - в 2,9 раза).

Зарегистрировано 66 браков и оформлено 56 разводов. В январе – марте 2022 года было зарегистрировано 63 брака и оформлен 61 развод.

Миграционная убыль населения составила 46 человек, что меньше в 3 раза в сравнении с январем-мартом 2022г.

Бюджет города

Доходная часть бюджета за январь - март 2023 года составила 337,5 млн руб., что на 0,2% меньше поступлений соответствующего периода прошлого года (январь-март 2022 года – 338,2 млн руб.) или 15,7% от запланированных доходов на 2023 год.

**Структура доходов бюджета муниципального образования
город Гусь-Хрустальный Владимирской области**

Наименование показателя	Доходы бюджета за январь-март 2023 года, млн. руб.	Доходы бюджета за январь-март 2022 года, млн. руб.	Рост или снижение доходов бюджета к аналогичному периоду прошлого года, процент	Удельный вес статьи в общем объеме доходов бюджета, процент	
				2023 год	2022 год
Доходы	337,5	338,2	99,8	100	100
Налоговые поступления	55,1	83,2	66,2	16,3	24,6
- <i>налоги на прибыль, доходы</i>	<i>34</i>	<i>45,1</i>	<i>75,4</i>	<i>10,1</i>	<i>13,3</i>
- <i>акцизы по подакцизным товарам</i>	<i>2,8</i>	<i>2,7</i>	<i>103,7</i>	<i>0,8</i>	<i>0,8</i>
- <i>налоги на совокупный доход</i>	<i>5,9</i>	<i>13,4</i>	<i>44</i>	<i>1,7</i>	<i>4</i>
- <i>налоги на имущество</i>	<i>9,1</i>	<i>19</i>	<i>47,9</i>	<i>2,7</i>	<i>5,6</i>
- <i>налоги за пользование природными ресурсами</i>	<i>0</i>	<i>0</i>	<i>0</i>	<i>0</i>	<i>0</i>
- <i>государственная пошлина</i>	<i>3,3</i>	<i>3</i>	<i>110</i>	<i>1</i>	<i>0,9</i>
Неналоговые поступления	6,8	9,6	70,8	2	2,8
- <i>доходы от использования имущества</i>	<i>5,4</i>	<i>6,4</i>	<i>84,4</i>	<i>1,6</i>	<i>1,9</i>
- <i>платежи при пользовании природными ресурсами</i>	<i>0,2</i>	<i>0,1</i>	<i>200</i>	<i>0</i>	<i>0</i>
- <i>доходы от оказания платных услуг</i>	<i>0</i>	<i>0</i>	<i>0</i>	<i>0</i>	<i>0</i>
- <i>доходы от продажи материальных и нематериальных активов</i>	<i>1</i>	<i>2</i>	<i>50</i>	<i>0,3</i>	<i>0,6</i>
- <i>штрафы, санкции, возмещение ущерба</i>	<i>0,2</i>	<i>1,6</i>	<i>12,5</i>	<i>0,1</i>	<i>0,4</i>
- <i>прочие неналоговые доходы</i>	<i>0</i>	<i>-0,5</i>	<i>0</i>	<i>0</i>	<i>-0,1</i>
Безвозмездные поступления, субсидии, субвенции	275,6	245,4	112,3	81,7	72,6

Доходная часть бюджета города за январь-март 2023 года на 18,3% сформирована за счет собственных (налоговых и неналоговых) доходов и на 81,7% за счет безвозмездных поступлений. Сумма собственных доходов в сравнении с аналогичным периодом прошлого года уменьшилась на 31 млн руб. (по налоговым доходам уменьшилась на 28,2 млн руб., по неналоговым доходам уменьшилась на 2,8 млн руб.).

Динамика поступления неналоговых платежей

Наименование	Факт январь-март 2022, млн. руб.	Факт январь-март 2023 год, млн. руб.	% отношение факта к факту прошлого года	отклонение факта январь-март 2023 года от факта январь-март 2022 года
Поступления от продажи земельных участков	1	0,5	50	-0,5
Поступления от продажи муниципального имущества	0,8	0,3	37,5	-0,5
Прочие доходы	7,8	6	76,9	-1,8
Итого	9,6	6,8	70,8	-2,8

Задолженность по налоговым и неналоговым доходам в городской бюджет по состоянию на 01.04.2022 составила 57,8 млн. руб., в том числе:

недоимка – 43,8 млн. руб., пени – 13,5 млн. руб., штрафы - 0,5 млн. руб.

С целью увеличения доходной части городского бюджета в январе-марте 2023года проведены следующие мероприятия:

- проведено 3 комиссии по погашению задолженности по налогам и сборам, на которые вызвано 364 должника на сумму задолженности 3 323 тыс. руб., оплачено в городской бюджет 141,0 тыс. руб.;

- сведения о 10 налоговых агентах, допустивших задолженность по имущественным налогам в бюджет муниципального образования, размещены на информационном стенде в здании администрации;

- организована работа телефона доверия, страничка на сайте администрации и почтовый ящик для письменных обращений граждан по вопросу выплаты заработной платы «в конвертах»;

На информационном стенде размещена памятка по вопросам оформления трудовых отношений и выплаты заработной платы.

Проводится работа по проверке граждан, обратившихся в администрацию города, на наличие задолженности. В результате проведенной работы взыскана задолженность в сумме 1 541 тыс.руб. (в том числе в городской бюджет 154 тыс.руб.);

Состоялась 3 межведомственная комиссия по проведению инвентаризации объектов недвижимого имущества физических лиц. На комиссии вызвано 15 собственников реконструированных и вновь возведенных жилых домов, по которым отсутствуют сведения о регистрации. В результате собственники 1 земельного участка и 4 объектов имущества начали процедуру регистрации.

Проведено 2 комиссии по легализации заработной платы, на комиссии для заслушивания были приглашены 17 «проблемных работодателей», имеющих среднюю заработную плату ниже среднеотраслевого уровня и отсутствуют наемные работники. По итогам работы комиссии 6 работодателей сообщили об увеличении заработной платы выше прожиточного минимума для трудоспособного населения.

08.02.2023 управление Федеральной налоговой службы, общественные помощники Уполномоченного по защите прав предпринимателей и администрация г.Гусь-Хрустального провели совместное совещание с предпринимателями ООО «Стекольный рынок» и ООО ТК «Городской рынок» на тему исполнения кассовой дисциплины предпринимателями рынков.

Совместно с налоговой инспекцией проведено 2 рейда по проверке достоверности адреса места нахождения 5 юридических лиц. Установлено 3 юридических лица, которые фактически отсутствуют по адресам государственной регистрации, по 2 организациям сведения подтвердились. В результате по 3 организациям в ЕГРЮЛ налоговой инспекцией внесена запись о недостоверности сведений.

Расходная часть бюджета муниципального образования город Гусь-Хрустальный Владимирской области за январь – март 2023 года составила 357,1 млн руб., или 14,7% к плану года, что выше на 5,8% уровня расходов бюджета за аналогичный период 2022 года.

Структура расходной части бюджета муниципального образования город Гусь-Хрустальный Владимирской области

Наименование показателя	Расходы бюджета за январь-март 2023 года, млн руб.	Расходы бюджета за январь-март 2022 года, млн руб.	Рост или снижение расходов бюджета к аналогичному периоду прошлого года, процент	Удельный вес статьи в общем объеме расходов бюджета, в процентах	
				Январь-март 2023	Январь-март 2022
Расходы	357,1	337,5	105,8	100,0	100,0
Общегосударственные вопросы	25,9	26,3	98,5	7,3	7,8
Национальная безопасность и правоохранительная деятельность	4,3	3,5	122,9	1,2	1,0
Национальная экономика	23,0	24,5	93,9	6,4	7,3
Жилищно-коммунальное хозяйство	49,6	53,9	92,0	13,9	16,0
Образование	195,6	172,2	113,6	54,7	51,0
Культура, кинематография	12,5	14,6	85,6	3,5	4,3
Физическая культура и спорт	22,5	21,0	107,1	6,3	6,2
Социальная политика	23,7	21,5	110,2	6,7	6,4

Расходы на социальную сферу составили 254,3 млн руб. или 71,2% в общем объеме расходов городского бюджета.

Финансы предприятий

В январе-феврале 2023 года сальдированный финансовый результат (прибыль минус убыток) организаций (без субъектов малого предпринимательства, банков, страховых и бюджетных организаций) муниципального образования город Гусь-Хрустальный Владимирской области в действующих ценах составил 93,5 млн рублей. Прибыль получили 10 организаций в размере 348,3 млн рублей, 5 организаций имели убыток на сумму 254,8 млн рублей.

Кредиторская задолженность организаций на 1 марта 2023 года составила 2 495,4 млн рублей.

Общая дебиторская задолженность организаций на 1 марта 2023 года составила 4 147,6 млн рублей, в том числе просроченная – 69,8 млн рублей.

Муниципальный сектор экономики

Финансово-хозяйственную деятельность осуществляют 2 муниципальных предприятия (МУП «Спецпредприятие», муниципальное унитарное водопроводно-канализационное предприятие (МУВКП)).

Выручка от реализации товаров, услуг на 01.04.2023 составила 56 639,0 тыс. руб., расходы – 59 979,0 тыс. руб. МУВКП получен убыток в размере 3 340,0 тыс.руб.

Наименование предприятия	Выручка	Расходы	Прибыль (Убыток)	Выручка	Расход	Прибыль (Убыток)
	на 01.04.2023			на 01.04.2022		
МУП Спецпредприятие	1 992	1 992	0	372	361	11
МУВКП	54 647	57 987	-3 340	48 466	46 269	2 197
Всего:	56 639	59 979	-3 340	48 838	46 630	2 208

В целом по муниципальным предприятиям, по сравнению с предыдущим месяцем, произошло уменьшение **дебиторской** задолженности на 469,0 тыс. руб. (на 01.04.2023 дебиторская задолженность 80 994,0 тыс. руб., на 01.03.2023 – 81 463,0 тыс. руб.) и увеличение **кредиторской** задолженности на 1 755,0 тыс. руб. (на 01.04.2023 – 32 020,0 тыс. руб., на 01.03.2023 – 30 265,0 тыс. руб.).

Наименование предприятия	ДЗ	КЗ	ДЗ	КЗ	ДЗ	КЗ
	на 01.04.2023		На 01.03.2023		Отклонение (+/-)	
МУП Спецпредприятие	4 526	10 275	4 526	10 275	0	0
МУВКП	76 468	21 745	76 937	19 990	-469	1 755
Всего:	80 994	32 020	81 463	30 265	- 469	1 755

Общая численность работающих составляет 265 человек, в сравнении с аналогичным периодом прошлого года произошло снижение на 6%. Среднемесячная заработная плата на 1 работающего сложилась в размере 26 842 руб.

Жилищно-коммунальное хозяйство

По состоянию на 01.04.2023 на территории муниципального образования расположено 645 многоквартирных домов (далее МКД). Обслуживание жилищного фонда осуществляет 5 управляющих компаний. В 110 домах образовано ТСЖ, ТСН.

Постановлением администрации муниципального образования город Гусь-Хрустальный Владимирской области от 05.04.2022 № 231 утвержден краткосрочный план «Об утверждении краткосрочного плана реализации региональной программы капитального ремонта общего имущества в многоквартирных домах на территории муниципального образования город Гусь-Хрустальный Владимирской области на период 2023-2025 г.г.» (с изменениями от 14.12.2022 №318).

В краткосрочный план по муниципальному образованию г. Гусь-Хрустальный на период 2023 года включено 13 многоквартирных домов, всего по 13 видам работ.

Общая сумма капитального ремонта составит 98,848 млн руб. (100% - средства собственников).

По состоянию на 01.04.2023 г. проведены электронные аукционы по 8 домам с 8 видами работ, из них:

- сданы работы на 4 домах с 4 видами работ;
- ведутся работы на 4 домах с 4 видами работ.

Не проторгован 1 дом с 1 видом работ.

В 2023 году по инвестиционной программе ООО «Владимиртеплогаз» запланировано:

- строительство блочно – модульной котельной по ул. Дружб Народов в районе дома №10, планируемой мощностью 13 МВт., объем финансирования – 141 672,96 тыс. руб.;
- строительство блочно – модульной котельной по ул. Прудинская в районе МКД №№3а, 4А, планируемой мощностью 7 МВт., объем финансирования – 110 628,84 тыс. руб.;
- строительство блочно – модульной котельной по ул. Садовая в районе МКД №57 и гаражей д.№12 по ул. Дачная, планируемой мощностью 5 МВт., объем финансирования – 77 700,0 тыс. руб.;
- строительство БМК детской городской больницы в районе дома №19 по ул. Мира, планируемая мощность 1,5 МВт, объем финансирования – 21 970,28 тыс. руб.;
- строительство тепловой сети от ТК-4 по ул. Октябрьская до МКД №5,8 по ул. Люксембургская; МКД №5,7,8,8а по ул. Луначарского; МКД №32/14 д.34 по ул. Калинина и ул. Интернациональная, д.12, объем финансирования – 19 529,17 тыс. руб.;
- строительство тепловой сети от БМК ул. Прудинская 3-го Микрорайона до врезок на поликлинику и ул. Одесская, Волгоградская, Севастопольская,

протяженность 1000 м в однострубно́м исполнении, объем финансирования – 14 313,95 тыс. руб.;

- строительство тепловой сети от БМК ул. Садовой Инженерного корпуса до ул. Дачная ТК-3, сети ГВС до детского сада №40 и №4 и участка тепловой сети до ул. Садовая, д.59, протяженность – 2 900 м. в однострубно́м исполнении, объем финансирования – 50 244,01 тыс. руб.;
- строительство тепловой сети от БМК по ул. Дружбы Народов до ТК-2 и до д. 30а по пр-ту 50 лет Советской Власти, протяженность – 890 м. в однострубно́м исполнении, объем финансирования – 20 879,08 тыс. руб.;
- строительство тепловой сети к котельной детской городской больницы, протяженность – 3200 м. в однострубно́м исполнении, объем финансирования – 51 214,87 тыс. руб.

По инвестиционной программе МУВКП в целях реализации мероприятия «Реконструкция коллектора Ду 500 мм. в 2 линии от ГКНС ул. 2-Народная до ОСК» по муниципальной программе «Модернизация объектов коммунальной инфраструктур во Владимирской области» МВКП г. Гусь-Хрустальный заключил контракт на выполнение работ с ООО «ПКС НефтеГазМонтаж» на сумму 71 216 337,00 руб. Срок выполнения работ по контракту 14.06.2023г.

По инвестиционной программе РЭС г. Гусь-Хрустальный АО «ОРЭС – Владимирская область» в 2023 году запланированы мероприятия:

- строительство ВЛЗ-6 кВ ПС «Стекловолокно» РП-4 (ф.614, ф.638), ул. Транспортная, 31б – п. Гусевский, объем финансирования – 2 343 тыс. руб.;
- строительство КЛ-6 кВ ТП-57, ТП-67, ул. Дружба Народов, 10а, ул. Минская, 19а, протяженность - 1км, объем финансирования – 2 442 тыс. руб.;
- строительство ВЛ 3-кВ от РП-4 (ф.602, ф.605, ф.606) п. Гусевский, протяженность – 7 км, объем финансирования – 4882 тыс.руб.;
- реконструкция ТП -3 по ул. Герцена, 14а, объем финансирования – 2 184 тыс. руб.;
- строительство КЛ-0,4 кВ, ТП-15 до д.41 по ул. Калинина. КЛ-0,4 кВ от ТП-64 до д.2 по ул. Каховского. КЛ-0,4 кВ от ТП-78 до д.18 по ул. Транспортная. КЛ-0,4 кВ от ТП-43 до д.6 по ул. Карла Либкнехта, протяженность – 1км., объем финансирования – 4 094 тыс. руб.

По инвестиционной программе АО «Газпром газораспределение Владимир» в г. Гусь-Хрустальном на 2023 запланировано:

- реконструкция объекта в части замены пункта редуцирования газа ГРП №3 по ул. Урожайная. Объем финансирования – 8 851,95 тыс. руб.;
- реконструкция объекта в части замены пункта редуцирования газа ШРП №14 по ул. Садовая. Объем финансирования – 1 923,13 тыс. руб.

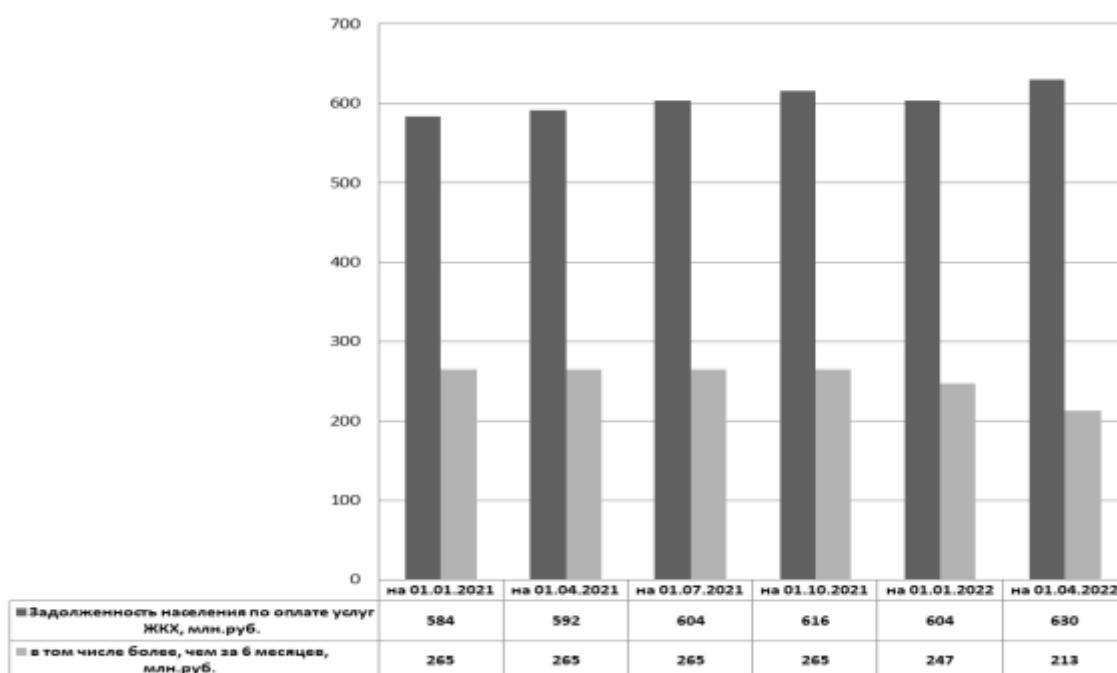
**Задолженность коммунальных организаций
за топливно - энергетические ресурсы, млн. руб.**



Как видно из графика задолженность организаций коммунального комплекса на 01.04.2023 в сравнении с аналогичным периодом прошлого года уменьшилась в целом на 0,5 млн руб.

Задолженность населения по оплате услуг ЖКХ, млн руб.

По состоянию на 01.04.2023 года задолженность по оплате жилищно-коммунальных услуг населением города составила 613,0 млн руб., по сравнению с аналогичным периодом предыдущего года отмечается уменьшение задолженности на 1,1% (на 01.04.2022 задолженность составляла 620,0 млн руб.), в том числе задолженность на 01.04.2023 более чем за 6 месяцев – 212,0 млн руб.



За январь-март 2023 года МУВКП направило судебным приставам и в банк 194 судебных приказов на сумму 911,5 тыс. руб. По ранее направленным исполнительным листам поступило 801,9 тыс. руб.

Задолженность организаций за потребленный природный газ

Задолженность ООО «Владимиртеплогаз» на 01.04.2023г. за поставку газа составляет 50,2 млн руб. (текущая задолженность).

Просроченная задолженность АО «Гусь-Хрустальное ПАТП» 6,2 млн руб.. С 30.09.2019 года котельная АО «Гусь-Хрустальное ПАТП» в аренде у ООО «Владимиртеплогаз».

Благоустройство

В рамках мероприятий муниципальной программы «Дорожное хозяйство муниципального образования город Гусь-Хрустальный Владимирской области 2019-2023 годы» в 2023 году будут выполнены работы по содержанию и ремонту дорог и тротуаров.

В рамках муниципальной программы «Повышение безопасности дорожного движения на территории муниципального образования город Гусь-Хрустальный Владимирской области на 2019 – 2023 годы» будут проводиться работы по содержанию и ремонту светофорных объектов, обустройству пешеходных переходов, содержанию пешеходных ограждений вдоль автомобильных дорог, нанесению линий дорожной разметки, установке дорожных знаков и указателей, работы по содержанию и ремонту дорожных знаков и указателей, оборудованию мест остановок маршрутных транспортных средств, содержанию и установке «лежачих полицейских», вырубке и обрезке кустарников, препятствующих видимости технических средств организации.

Также в рамках программы будет проводиться подготовка педагогических работников по вопросам профилактики детского дорожно-транспортного травматизма, проведены профилактические работы по предупреждению детского дорожно-транспортного травматизма в образовательных учреждениях города (беседы, практические занятия, темы курса по «Обеспечению безопасности дорожного движения»), акции, игры, соревнования, викторины, конкурсы в целях профилактики аварийности и детского дорожно-транспортного травматизма (в т.ч. конкурс «Безопасное колесо», акции «Пристегнись», «Скутер детям не игрушка»).

В рамках муниципальной программы «Благоустройство территории муниципального образования город Гусь-Хрустальный Владимирской области на 2021-2025 годы» обеспечивается уличное освещение, содержание цветников и скверов, урн, скамеек, выкос травы и сухой стерни, вывоз мусора и ликвидации стихийных свалок, проведение общегородских субботников.

В целях реализации приоритетного проекта «Формирование комфортной городской среды» в 2023 году запланировано благоустройство сквера у памятника

В.И. Ленина (зона тихого отдыха). На реализацию выделено 34,6 млн руб., том числе:

- средства федерального бюджета – 29,6 млн руб.;
- средства областного бюджета – 2,6 млн руб.;
- средства местного бюджета – 2,4 млн руб.

По состоянию на 01.04.2023 разработан проект благоустройства сквера у памятника В.И. Ленина (зона тихого отдыха), г. Гусь-Хрустальный, ул. Калинина, который прошел проверку сметной документации. Заключен контракт на выполнение работ сроком до 24.10.2023г.

Муниципальное имущество

В реестр муниципальной собственности города Гусь-Хрустальный включены 65 юридических лиц, в том числе:

- 2 муниципальных унитарных предприятия;
- 62 муниципальных учреждения;
- 1 акционерное общество (АО «ВОТЭК»), в уставном капитале которого имеется доля, принадлежащая муниципальному образованию город Гусь-Хрустальный Владимирской области.

Продолжается работа по уточнению реестра объектов муниципального жилищного фонда. В казне на 01.04.2023 значатся 2 224 жилых помещения. Исключено с начала года 22 объекта жилищного фонда, из них в связи с приватизацией - 14.

Общая балансовая (остаточная) стоимость муниципального имущества по состоянию на 01.04.2023 составляет 3 231,6 млн руб., в том числе имущества казны – 1 604,9 млн руб. Количество объектов муниципальной казны составляет 265 ед. (без жилого фонда).

Договорные отношения характеризуются следующими данными:

№ п/п	Наименование заключенных договоров	Количество (ед.)	Общая площадь (кв.м.)
1	Договора аренды муниципальных объектов недвижимости, включенных в состав муниципальной казны и закрепленных за муниципальными казенными учреждениями, по которым арендная плата перечисляется в бюджет города.	19	3 092,3

Земельные отношения

Работа в области земельных отношений направлена на обеспечение прав и интересов граждан на землю, рациональное использование земельных ресурсов, учет, контроль и анализ поступления арендной платы за землю.

За отчетный период проведена следующая работа:

№ п/п	Наименование сделки	Количество (штук)	Общая площадь (кв.м.)
1	Договора на аренду земельных участков	29	4840
	из них вновь заключенные	1	764
2	Договора купли-продажи земельных участков	8	1688
3	Заключено соглашений о перераспределении земель и (или) земельных участков	17	1619
4	Земельные участки, предоставленные на безвозмездной основе в собственность для индивидуального жилищного строительства гражданам, состоящим на учете нуждающихся в жилых помещениях и имеющих троих и более детей в возрасте до 18 лет, проживающих с ними.	3	1819

Заключено 2 муниципальных контракта на выполнение работ по формированию и постановке на государственный кадастровый учет земельных участков для нужд муниципального образования город Гусь-Хрустальный с землеустроительными организациями.

В 2023 г. продолжаются работы по застройке индивидуальными жилыми домами земельных участков по ул. Фрунзе и Зеленой, 24-х земельных участков по ул. Торфяной и 16 участков по ул. Строительная в пос. Гусевский, предоставленных многодетным семьям.

Продолжается освоение:

- земельных участков по ул. Фрунзе и Зеленой, 24-х земельных участков по ул. Торфяной и 16 участков по ул. Строительная в пос. Гусевский, предоставленных многодетным семьям;
- земельного участка в районе ул. Старых Большевиков. Площадь участка 3,3013 га, общая площадь планируемого жилья - 20 530 кв. м. на 01.04.2023 г 3 дома построено, 2 дома находятся в стадии строительства;
- земельного участка по ул. Крымская - Красносельская. В перспективе на участке площадью 3,6836 га будет построено 20 индивидуальных жилых домов, общая площадь планируемого жилья - 7 820 кв. м;
- земельного участка по ул. Окружная - Торфяная. На площади 2,58 га запланировано строительство 7-ми индивидуальных жилых домов;
- земельного участка по ул. Курловская – Родниковая. На площади 4,8 га запланировано строительство 8-ми индивидуальных жилых домов, количество жителей – 32;

- земельных участков по ул. Прудинская - Чкалова: На площади 13,7 га запланировано строительство 40 индивидуальных жилых домов, количество жителей – 600;

- земельных участков по ул. Главная в пос. Гусевский-3. На площади 12,5 га запланировано строительство 56 индивидуальных жилых домов.

Разработаны и утверждены проекты планировки территорий:

- ул. Северная - Строительная, площадью 10,2086 га. для застройки участков индивидуальными жилыми домами (55 домов, общая площадь планируемого жилья – 14604 кв.м);

- проект планировки и межевания территории участка от ГРП №21 ул. Муравьева - Апостола до котельной ДЮСШ ул. Володарского, 19а;

- ул. Советская и ул. Строительная пос. Гусевский (многоквартирные жилые дома на месте снесенных);

- ул. Рязанская для строительства транспортной и инженерной инфраструктуры;

- ул. Свердлова, д.5, д.7 для строительства 2 двухэтажных магазина;

- проект планировки территории участка район ул. Набережная – Хрустальщиков. Основная цель проекта - развитие многоквартирного жилищного строительства и благоустройство набережной городского озера. Проектом планировки предусмотрено строительство 4-х четырехэтажных многоквартирных домов, 200 квартир;

- проект планировки и межевания территории для жилищного строительства район ул. Первомайская. Новое строительство предполагается на месте расселяемых и сносимых жилых многоквартирных домов по ул. Первомайской, пер. Текстильщиков и ул. Ленская, благоустройство набережной р. Гусь в границах проектирования с организацией пешеходных дорожек и площадок отдыха. Запланировано семь 3-х этажных домов 252 квартиры, и 5 участков под индивидуальное жилищное строительство;

- проект планировки и межевания территории для жилищного строительства улица Октябрьская. Новое строительство предполагается на месте расселяемых и сносимых жилых многоквартирных домов. Запланировано три 3-х этажных жилых дома, 84 квартиры;

- ул. Строительная, Пионерская, Первомайская в п. Гусевский для индивидуального жилищного строительства. Запроектировано 46 участков;

- ул. Одесская - Волгоградская для размещения объектов капитального строительства, в целях извлечения прибыли на основании торговой, банковской и иной предпринимательской деятельности, 2,8 га;

- ул. Ломоносова (объекты торгового назначения, благоустройство береговой полосы реки Гусь);

- проект планировки и межевания территории для жилищного строительства район ул. Муравьева - Апостола (2 пятиэтажных жилых дома);

- проект планировки и межевания территории для жилищного строительства район ул. Свердлова. Новое строительство предполагается на месте расселяемых и сносимых многоквартирных домов. Запланировано два 5-ти этажных дома, 90 квартир;

- ул. Суловская – Химзаводская. Запланировано: 3 участка под размещение производственно-складских зданий, общей площадью - 41,3 тыс.кв.м и 1 участок для размещения производственного здания общей площадью – 11,1 тыс.кв.м. ;
- ул. Кравчинского – Шатурская. Трасса под строительство путепровода от ул. Транспортной далее по ул. Шатурской, ул. Кравчинского по ул. Набережной и по ул. Менжинского до ул. Добролюбова. Строительство планируемого линейного объекта предполагается вести с целью обеспечения кварталов индивидуальной жилой застройки подъездными путями, связывающими его с остальной территорией населенного пункта.
- проект планировки и межевания территории для жилого строительства район ул. Карьерная 6,3 га запланировано строительство 10 индивидуальных домов и 75 гаражей;
- проект планировки и межевания территории района ул. Прудинская – Чкалова площадью 11,265 га. Запланировано строительство индивидуальных и многоквартирных жилых домов,
- ул. Димитрова, 38. Планируется строительство 3-х 9-ти этажных домов жилой площадью около 30 000 кв.м., 446 квартир,
- ул. Советская, пос. Гусевский. На площади 1,2 га планируется размещение 4 малоэтажных многоквартирных жилых домов с предельной этажностью - 3 этажа. Общая площадь домов 6180 кв.м.,
- ул. Чернышевского – ул. Орловская. На площади 1,85 га планируется размещение логистических складов, здания бытового обслуживания и предприятия общественного питания,
- ул. Главная, Гусевский-3. На участке площадью 12,5 га планируется строительство 56 индивидуальных жилых домов общей площадью 11200 кв.м.,
- район ул. Василева. На участке площадью 0,28 га планируется строительство 4-х этажного многоквартирного жилого дома. На участке 1,59 га планируется строительство 13-ти индивидуальных жилых домов,
- район ул. Менделеева для строительства транспортной и инженерной инфраструктуры. Общая площадь проектирования с сопредельными территориями под строительство транспортной и инженерной инфраструктуры – 124214 кв.м. Строительство планируемо линейного объекта предполагается вести с целью обеспечения кварталов индивидуальной жилой застройки подъездными путями, связывающими его с остальной территорией населенного пункта.

Потребительский рынок и сфера услуг

Оборот розничной торговли организаций, не относящихся к субъектам малого предпринимательства, средняя численность работников которых превышает 15 человек, в январе-марте 2023г. составил 1 418,2 млн рублей, что на 5,1% меньше, чем в январе-марте 2022г. В марте 2023г. оборот розничной торговли составил 497,5 млн рублей, на 9,4% больше, чем в феврале 2023г. и на 4,7% меньше, чем в марте 2022г.

Пищевых продуктов, включая напитки, и табачных изделий за этот период населению продано на 1 099,1 млн рублей, непродовольственных товаров на 319,1

млн. рублей. В товарной массе это составило, соответственно, 96,3% и 90,2% к январю-марту 2022 г.

На территории города функционируют 17 торговых центров.

На территории города осуществляют деятельность специализированный розничный рынок ООО ТК «Стекольный рынок», 3 ярмарки и 59 торговых сетей:

- 22 федеральные сети («Пятерочка», «Магнит», «Бристоль», «Дикси», «Верный», «Красное&Белое», «Светофор», «Пивоман», «Эльдорадо», DNS, «Мегафон», «Теле-2», «МТС», «Магнит-Косметик», «Fix-price» и др.);

- 4 региональные сети («Юрьевецкая птицефабрика», «Элекс», «Пивкофф», «Альтаир»);

- 33 местных сетей («Фора», «Сладкая сказка», «Добрая печка», «Гран При», «Чистюля», «Объект» и др.).

Также на территории города осуществляют свою деятельность 74 предприятия общественного питания на 4343 посадочных места, в том числе 5 ресторанов, 40 кафе, 9 баров.

В целях поддержки местных товаропроизводителей, крестьянских (фермерских) хозяйств на территории города реализуется молоко и молочная продукция агропромышленных предприятий: ООО «Дружба» деревня Никулино, ООО «Суздальский молочный завод», СПК ПЗ «Илькино», СПК «Бабаево», ОАО «Киржачский молочный завод», Агрофирма «Камешковский», «Муромское подворье» ООО «Агропром».

Действует нестационарная социальная торговая сеть по продаже хлеба и хлебобулочных изделий АО «Хлеб Мещеры» (7 киосков).

Городской транспорт

В муниципальном образовании город Гусь-Хрустальный в соответствии с постановлением администрации муниципального образования город Гусь-Хрустальный Владимирской области от 09.12.2022 №303 «Об утверждении Реестра муниципальных маршрутов регулярных перевозок пассажиров и багажа автомобильным транспортом на территории муниципального образования город Гусь-Хрустальный Владимирской области» (с изменениями от 30.12.2022 №379) пассажирские перевозки осуществляются по семи городским маршрутам:

- маршрут №1 конечная остановка «ул. Пролетарская» - конечная остановка «Межколхозлес»;

- маршрут №2 конечная остановка «Институт» - конечная остановка «Кирпичный завод»;

- маршрут №4 конечная остановка «ул. Пролетарская» - конечная остановка «ул. Солнечная»;

- маршрут №3 конечная остановка «Межколхозлес» - конечная остановка «ул. 1-ый участок»;

- маршрут №6 конечная остановка «Институт» - конечная остановка «п.Лесной»;

- маршрут №11 конечная остановка «ул. Солнечная» - конечная остановка «1-ый участок»;

- маршрут №11а конечная остановка «1-ый участок» - конечная остановка «п. Панфилово»;

- маршрут №124 конечная остановка «Институт» - конечная остановка «1-ый участок».

Организацию перевозки пассажиров осуществляют перевозчики:

- ИП Стогов Э.Р. по маршрутам №1, 4;

- ИП Гогольский А.А. по маршрутам №124, 3;

- ООО «Бочкарев» по маршрутам №2, 6, 11, 11 а.

Ежедневно на линии по будням и выходным работает 26 автобусов. За март месяц перевезено 131 тыс. пассажиров, выполнено 6 046 рейсов.

В соответствии с постановлением департамента цен и тарифов администрации Владимирской области от 27.10.2022 №30/72 «Об установлении предельного тарифа на перевозки пассажиров и багажа автомобильным транспортом общего пользования по муниципальным маршрутам регулярных перевозок в городском сообщении на территории муниципального образования город Гусь-Хрустальный» стоимость проезда в городском общественном транспорте с 10.01.2023 составляет 27 рублей. Стоимость месячного проездного билета – 446 руб. Льготные категории граждан пользуются услугой в полном объеме.

Пассажирские перевозки. Автобусным транспортом общего пользования в январе - марте 2023г. перевезено пассажиров на 19,9% меньше, чем в аналогичном периоде прошлого года. Пассажирооборот автобусного транспорта общего пользования составил 79,5% к январю - марту 2022 г.

Перевозки пассажиров и пассажирооборот автобусного транспорта общего пользования

	март 2023	В % к		январь-март 2023 в % к январю-марту 2022	Справочно март 2022 в % к		январь-март 2022 в % к январю-марту 2021
		марту 2022	февралю 2023		марту 2021	февралю 2022	
Перевезено пассажиров – всего, тыс. человек	... ¹	84,6	116,7	80,1	67,6	114,6	73,7
Пассажирооборот – всего, тыс. пасс.-км	... ¹	85,2	116,7	79,5	65,8	114,2	73,0

¹ Данные не публикуются в целях обеспечения конфиденциальности первичных статистических данных, полученных от организаций, в соответствии с Федеральным законом от 29.11.07 № 282-ФЗ "Об официальном статистическом учете и системе государственной статистики в Российской Федерации" (ст.4, п.5; ст.9, п.1).

Аварийность на автомобильном транспорте

Число происшествий на автомобильных дорогах и улицах и количество погибших и раненых в январе – марте 2023г.

	Число происшествий		Число погибших		Число раненых	
	единиц	в % к январю-марту 2022	человек	в % к январю-марту 2022	человек	в % к январю-марту 2022
Всего	7	77,8	-	-	8	80,0

Грузовые перевозки. Автомобильным транспортом¹ в январе - марте 2023г. перевезено 13,5 тыс.тонн грузов (в 4,3 раза больше, чем в соответствующем периоде прошлого года). Грузооборот автомобильного транспорта составил 328,4 тыс. тонно-километров (30,1% больше чем в январе - марте 2022г.).

Перевозки грузов и грузооборот по организациям всех видов деятельности, не относящимся к субъектам малого предпринимательства, средняя численность работников которых превышает 15 человек

	март 2023	В % к		январь-март 2023 в % к январю- марту 2022	Справочно март 2022 в % к		январь-март 2022 в % к январю- марту 2021
		марту 2022	февралю 2023		марту 2021	февралю 2022	
Перевезено грузов – всего, тыс. тонн	2,4	98,8	37,4	434,8	200,6	729,9	47,8
Грузооборот – всего, тыс. тонно.-км	108,4	113,3	90,4	130,1	87,0	120,8	75,4

¹ По организациям всех видов деятельности, не относящимся к субъектам малого предпринимательства, средняя численность работников которых превышает 15 человек.

Инвестиции.

В январе-декабре 2022г. организациями на развитие экономики и социальной сферы использовано 1 545,3 млн рублей инвестиций в основной капитал, что составило 165% к январю-декабрю 2021г. (в сопоставимой оценке).

Видовая структура инвестиций в основной капитал

	январь-декабрь 2022	
	тыс. руб.	в %
Инвестиции в основной капитал	1 545 308	100,0
в том числе:		
здания (кроме жилых) и сооружения, расходы на улучшение земель	130 119	8,4
машины, оборудование, включая хозяйственный инвентарь, и другие объекты	1 406 954	91,0
объекты интеллектуальной собственности	... ¹	0,0
прочее	8 194	0,5

¹Данные не публикуются в целях обеспечения конфиденциальности первичных статистических данных, полученных от организаций, в соответствии с Федеральным законом от 29.11.07 № 282-ФЗ "Об официальном статистическом учете и системе государственной статистики в Российской Федерации" (ст.4, п.5; ст.9, п.1).

Объем инвестиций в основной капитал по видам экономической деятельности

	Январь-декабрь 2022		Справочно: январь-декабрь 2021 в %
	тыс. руб.	в %	
Всего	1 545 308	100,0	100,0
в том числе:			
сельское, лесное хозяйство, охота, рыболовство, рыбоводство	... ¹	0,2	0,4
обрабатывающие производства	1 218 501	78,9	63,0
из них:			
производство пищевых продуктов	... ¹	0,2	0,5
производство текстильных изделий	... ¹	2,4	9,2
производство химических веществ и химических продуктов	... ¹	0,7	0,1
производство прочей неметаллической минеральной продукции	1 124 757	72,8	47,3
производство машин и оборудования, не включенных в другие группировки	... ¹	2,8	5,9
обеспечение электрической энергией, газом и паром; кондиционирование воздуха	-	-	0,1
водоснабжение; водоотведение, организация сбора и утилизации отходов, деятельность по ликвидации загрязнений	19 867	1,3	2,6
строительство	... ¹	0,0	0,1
торговля оптовая и розничная; ремонт автотранспортных средств и мотоциклов	27 069	1,8	13,5
транспортировка и хранение	... ¹	0,1	0,2
деятельность гостиниц и предприятий общественного питания	... ¹	0,1	-
деятельность в области информации и связи	... ¹	1,1	-
деятельность по операциям с недвижимым имуществом	-	-	0,1
деятельность профессиональная, научная и техническая	3 337	0,2	0,2
деятельность административная и сопутствующие дополнительные услуги	13 352	0,9	0,6
государственное управление и обеспечение военной безопасности; социальное обеспечение	7 078	0,5	0,9
образование	86 730	5,6	6,9
деятельность в области здравоохранения и социальных услуг	130 163	8,4	9,5
деятельность в области культуры, спорта, организации досуга и развлечений	15 379	1,0	2,0

¹Данные не публикуются в целях обеспечения конфиденциальности первичных статистических данных, полученных от организаций, в соответствии с Федеральным законом от 29.11.07 № 282-ФЗ "Об официальном статистическом учете и системе государственной статистики в Российской Федерации" (ст.4, п.5; ст.9, п.1).

Источники финансирования инвестиций в основной капитал

	январь-декабрь 2022	
	Тыс. руб.	В %
Инвестиции в основной капитал	1 545 308	100,0
в том числе по источникам финансирования:		
собственные средства	1 280 057	82,8
привлеченные средства	265 251	17,2
в том числе:		
бюджетные средства	256 345	16,6
в том числе:		
из федерального бюджета	73 043	4,7
из бюджетов субъектов Российской Федерации	150 245	9,7
из местных бюджетов	33 057	2,1
средства государственных внебюджетных фондов	3 404	0,2
прочие	5 502	0,4

Строительство

Объем работ, выполненных по виду деятельности «Строительство» организациями, не относящимися к субъектам малого предпринимательства, средняя численность работников которых превышает 15 человек, увеличился по сравнению с аналогичным периодом прошлого года на 27,4% (в сопоставимых ценах) и составил в январе-марте 2023г. 64,8 млн рублей.

Ввод зданий жилого и нежилого назначения в январе-марте 2023г.

	Количество зданий, единиц	Общая площадь зданий, кв. м
Введено в действие зданий	7	2 749
в том числе:		
жилые здания	7	2 749
из них:		
построенные населением	7	2 749

Жилищное строительство

В январе-марте 2023г. в городе ввод жилья осуществлялся только индивидуальными застройщиками. Населением за счет собственных средств и заемных средств введено в действие 2,7 тыс. кв. метров жилья (7 квартир), 34,2% к январю-марту 2022г.

Динамика ввода в действие жилых домов

	2023				Справочно:	
	Введено, общей площади, кв. метров		В % к соответствующему периоду прошлого года		2022 Введено, общей площади, кв. метров	
	Всего	в т.ч. индивидуальное строительство	Всего	в т.ч. индивидуальное строительство	Всего	в т.ч. индивидуальное строительство
январь	1 001	1 001	21,0	21,0	4 769	4 769
февраль	1 132	1 132	25,0	73,6	4 523	1 537
март	616	616	35,7	35,7	1 724	1 724
Январь-март	2 749	2 749	25,0	34,2	11 016	80,0

На 01.04.2023 г. введено в эксплуатацию 2133 кв.м жилья (9,2%) построено индивидуальными застройщиками из запланированных на 2023 год 23 200 кв.м.

Выдано разрешение на строительство 9–ти этажного 177 квартирного жилого дома по ул. Димитрова,38 (площадь квартир – 8700 кв.м. Застройщик ООО Специализированный застройщик «Новый Век».

По выданным разрешениям в 2022 году ведется строительство:

- 5-ти этажного 60-ти квартирного жилого дома по ул. Тамбовская, 13 (площадь квартир - 2985,0 кв.м.);
- 9-ти этажного 90 квартирного жилого дома по ул. Свердлова, 20 (площадь квартир – 4767,0 кв.м.);
- 5-ти этажного 140 квартирного жилого дома по Гражданскому переулку, 13 (площадь квартир – 6213,0 кв.м.);
- 5-ти этажного 36 квартирного жилого дома по ул. Тамбовская, 12 (площадь квартир – 2865,2 кв.м.).

С начала года поступило 15 заявлений на строительство, из них выдано 5, включая уведомления о соответствии строящихся или реконструируемых индивидуальных жилых домов, 7 заявлений о выдаче разрешений на ввод в эксплуатацию, включая уведомления о соответствии построенных или реконструированных индивидуальных жилых домов, из них выдано 3.

Продолжается строительство (реконструкция):

- производственно-складского здания по ул. Транспортная, 39б;
- склада по ул. Курловская, 34;
- магазина по ул. Транспортная, 1;
- склада стеклоизделий по ул. Севастопольская, 1;
- начальной школы на 350 мест по ул. И.В. Шитова, 10,
- реконструкция торгово-складского здания по ул. Некрасова, д.3а.

В рамках национального проекта «Демография» регионального проекта «Старшее поколение» 17.01.2023 введен в эксплуатацию жилой корпус сопровождаемого проживания на 130 мест для нужд пожилых людей и инвалидов по адресу г. Гусь – Хрустальный, п. Гусевский, ул. Строительная, д.28.