

Социально-экономическое  
положение  
муниципального образования,  
имеющего статус городского округа,  
город Гусь-Хрустальный  
Владимирской области

за январь-сентябрь 2022 года

## ОСНОВНЫЕ ЭКОНОМИЧЕСКИЕ И СОЦИАЛЬНЫЕ ПОКАЗАТЕЛИ

	Январь - сентябрь 2022 года	январь- сентябрь - 2022 в % к январю- сентябрю 2021
Объем отгруженных товаров собственного производства, выполненных работ и услуг собственными силами по видам экономической деятельности <sup>1,2</sup> : обработывающие производства, млн рублей	18 430,2	113,3
Объем работ, выполненных по виду деятельности «строительство» <sup>1</sup> , млн рублей	332,3	в 1,7р. <sup>3</sup>
Введено в действие жилья, тыс. кв. м. общей площади	16,7	в 1,9 р.
Перевозки грузов автомобильным транспортом организаций всех видов деятельности <sup>1</sup> , тыс. тонн	106,3	в 1,7р.
Грузооборот автомобильного транспорта организаций всех видов деятельности <sup>1</sup> , тыс. т - км	3 144,8	в 1,7р.
Пассажирские перевозки автобусным транспортом общего пользования тыс. пасс	X	77,9
Оборот розничной торговли, млн рублей; индекс физического объема в сопоставимых ценах, %	7 988,9	93,6 <sup>3</sup>
Среднесписочная численность работающих в экономике, <sup>1</sup> человек	12 163 <sup>4</sup>	95,0 <sup>5</sup>
Среднемесячная номинальная начисленная заработная плата одного работника <sup>1</sup> , рублей	43 895,6 <sup>4</sup>	114,1 <sup>5</sup>
Численность официально зарегистрированных безработных (на конец периода), человек	301	100,3

<sup>1</sup> По организациям, не относящимся к субъектам малого предпринимательства, средняя численность работников которых превышает 15 человек.

<sup>2</sup> В фактических отпускных ценах без налога на добавленную стоимость, акцизов и других аналогичных обязательных платежей.

<sup>3</sup> В сопоставимой оценке.

<sup>4</sup> Январь - август 2022г.

<sup>5</sup> Январь - август 2022г. в % к январю – августу 2021г.

## Промышленность

В январе - сентябре 2022 года объем отгруженной продукции, выполненных работ и услуг по промышленным предприятиям составил 18 485,4 млн руб. Увеличение объема к аналогичному периоду прошлого года на 12,8%.

В целом из 19 предприятий - 13 предприятий увеличили объемы отгруженной продукции, 6 предприятий снизили объемы.

Отраслевая структура отгруженной продукции выглядит следующим образом:



Основой промышленности выступают обрабатывающие производства.

Отгрузка обрабатывающей промышленности в январе - сентябре 2022 года увеличилась на 13,3% к аналогичному периоду прошлого года и составила 18 430,2 млн руб.

В производстве прочей неметаллической минеральной продукции предприятиями отгружено продукции и оказано услуг на 8 343,4 млн руб. или 109,7% к январю - сентябрю 2021 года.

Лидирующую позицию по темпам роста объема отгруженной продукции занимают:

- ООО «Магистраль» (увеличение на 49,1%);

- АО «Гусевский стекольный завод имени Ф.Э.Дзержинского» (увеличение на 30,3%);
- ООО «Гусевской хрустальный завод им. А.В. Мальцова» (увеличение на 18,8%);
- ООО «Мегастик» (увеличение на 12,9%).

*Производство отдельных видов прочих неметаллических минеральных продуктов*

	Темп роста, %		
	сентябрь 2022 к августу 2022	сентябрь 2022 к сентябрю 2021	январь – сентябрь 2022 к январю-сентябрю 2021
стекло безопасное многослойное, тыс. кв.м.	183,3	110,0	95,2
стаканы и прочие стеклянные сосуды для питья, кроме стеклокерамических, тыс.шт.	90,0	75,9	84,0
посуда из стекла столовая и кухонная, принадлежности из стекла туалетные и канцелярские, украшения для интерьера и аналогичные изделия из стекла, тыс.шт.	10,7	12,1	83,8
ленты, ровинг (ровница) и пряжа из стекловолокна, стекловолокно рубленое, тонн	118,7	97,0	92,7

В производстве текстильных изделий объем отгруженных товаров составил 4 326,7 млн руб., что больше соответствующего периода прошлого года на 16%.

*Производство отдельных видов текстильной и швейной продукции*

	Темп роста, %		
	сентябрь 2022 к августу 2022	сентябрь 2022 к сентябрю 2021	январь – сентябрь 2022 к январю-сентябрю 2021
<b>Текстильное производство</b>			
ткани из стекловолокна (включая узкие ткани), т	90,2	93,1	122,7

В химическом производстве объем отгруженных товаров больше к январю - сентябрю 2021 года на 8,2%.

*Производство отдельных видов продукции химического производства*

	Темп роста, %		
	сентябрь 2022 к августу 2022	сентябрь 2022 к сентябрю 2021	январь – сентябрь 2022 к январю-сентябрю 2021
<b>Производство искусственных и синтетических волокон</b>			
волокна синтетические, т	100,4	103,8	98,2

Предприятиями по производству машин и оборудования отгружено товаров собственного производства, больше аналогичного периода прошлого года на 28,1%.

*Производство отдельных видов машин и оборудования*

	Темп роста, %		
	сентябрь 2022 к августу 2022	сентябрь 2022 к сентябрю 2021	январь – сентябрь 2022 к январю- сентябрю 2021
Арматура (краны, клапаны и аналогичная арматура) для трубопроводов, сосудов, котлов, цистерн, баков и аналогичных емкостей, тыс.шт.	111,8	76,0	62,4

В производстве резиновых и пластмассовых изделий объем отгруженных товаров увеличился к аналогичному периоду прошлого года на 0,8%.

В производстве лекарственных средств и материалов, применяемых в медицинских целях объем отгруженных товаров увеличился к аналогичному периоду прошлого года на 23,2%.

В производстве пищевых продуктов объем отгруженных товаров уменьшился к аналогичному периоду прошлого года на 2%.

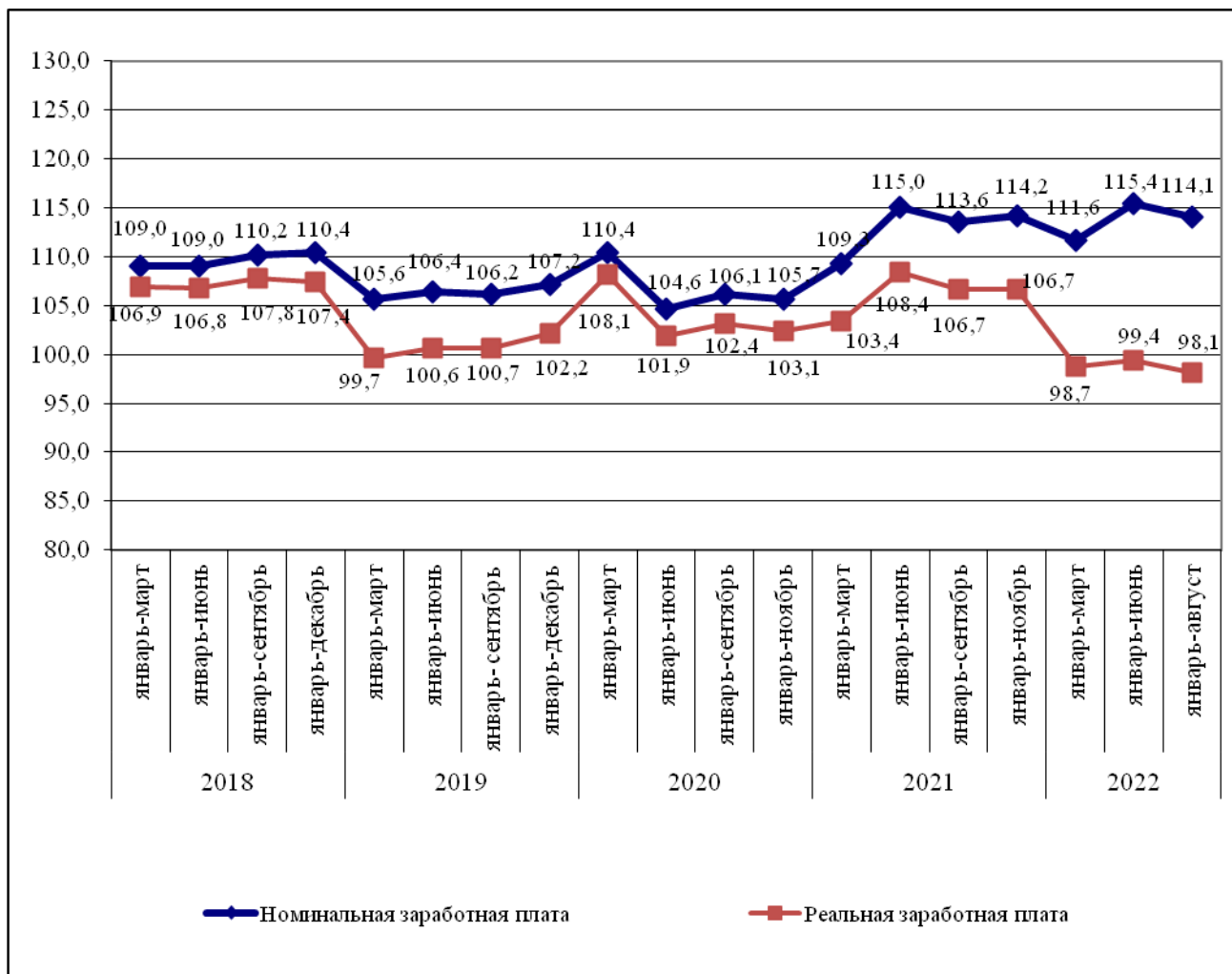
В производстве напитков объем отгруженных товаров уменьшился к аналогичному периоду прошлого года на 28%.

В полиграфической деятельности и копировании носителей информации объем отгруженных товаров увеличился на 39,1% к аналогичному периоду прошлого года.

	январь - сентябрь 2022, млн. рублей	В % к январю - сентябрю 2021
<b>Обеспечение электрической энергией, газом и паром; кондиционирование воздуха</b>	576,5	100,5
<b>Водоснабжение; водоотведение, организация сбора и утилизации отходов, деятельность по ликвидации загрязнений</b>	314,6	86,8

## Доходы населения

### Динамика заработной платы города Гусь-Хрустальный (в процентах)



За январь - август 2022 года среднемесячная номинальная начисленная заработная плата работников крупных и средних организаций по городу Гусь-Хрустальный зафиксирована на уровне 43 895,6 руб. с ростом к аналогичному периоду прошлого года на 114,1% (за январь-август 2021 года – 38 467,7 руб.).

Реальная заработная плата за январь-август 2022 года составила 98,1% к аналогичному периоду прошлого года (январь-август 2021 года – 102,9%).

Рост реальной заработной платы отмечался в сферах:

- сельское хозяйство (на 20,1%);
- деятельность профессиональная, научная и техническая на (17,1%);
- образование (на 6,8%);
- государственное управление и обеспечение военной безопасности (на 6,7%);
- деятельность административная и сопутствующие дополнительные услуги (на 6,3%);
- деятельность в области информации и связи (5,3%);
- торговля оптовая и розничная, ремонт автотранспортных средств и мотоциклов (на 1%).

- Снижение реальной заработной платы отмечается в следующих сферах:
- транспортировка и хранение (на 20,8%);
  - финансовая и страховая деятельность (на 10,5%);
  - строительство (на 7,8%);
  - обеспечение электрической энергией, газом и паром (на 6,9%);
  - предоставление прочих видов услуг (на 6,5%);
  - деятельность в области здравоохранения и предоставления социальных услуг (на 3,9%);
  - деятельность в области культуры, спорта, организации досуга и развлечений (на 2,7%);
  - водоснабжение; водоотведение, организация сбора и утилизации отходов, деятельность по ликвидации загрязнений (на 2,3%);
  - обрабатывающие производства (на 0,8%);
  - деятельность по операциям с недвижимым имуществом на (0,5%).

Предприятия в области информации и связи имеют самый высокий уровень номинальной заработной платы – 104 046,8 руб. (в 2,4 р. превышает среднегородской уровень). Наиболее низкий уровень среднемесячной заработной платы отмечается в сфере «Деятельность административная и сопутствующие дополнительные услуги» - 20 459,0 руб. (ниже на 53,4% среднегородского уровня).

По состоянию на 28.09.2022 года существует задолженность по заработной плате ООО «Гусь-Хрустальное УПП ВОС» в размере 150,7 тыс. руб.

### **Рынок труда**

Среднесписочная численность работников (без совместителей) по организациям (без учета субъектов малого предпринимательства) за январь-август 2022 года составила 12 163 человека. По сравнению с аналогичным периодом прошлого года уменьшение численности занятых составило 5%.

За январь-август 2022 года наблюдался рост среднесписочной численности работников по следующим видам деятельности:

- государственное управление и обеспечение военной безопасности (на 3,8%);
- деятельность финансовая и страховая (на 3,5%);
- торговля оптовая и розничная; ремонт автотранспортных средств и мотоциклов (на 2,3%).

Кроме того, в организациях, не относящихся к субъектам малого предпринимательства, привлекались на условиях совместительства и по договорам гражданско-правового характера 350 человек (в эквиваленте полной занятости). Общее число замещенных рабочих мест для полной занятости работников в этих организациях, определенное как суммарное количество работников списочного состава, совместителей и работников, выполнявших работы по договорам гражданско-правового характера, в августе 2022г.

составило 12 056 человек и стало меньше, чем в соответствующем периоде 2021г., на 941 человек (на 7,2%).

*Динамика числа замещенных рабочих мест в организациях  
(без субъектов малого предпринимательства)*

	август 2022	в % к	
		июлю 2022	августу 2021
<b>Всего замещенных рабочих мест (работников, человек)</b>	12 056	99,2	92,8
в том числе:			
работниками списочного состава (без внешних совместителей)	11 706	99,2	92,6
внешними совместителями	129	91,2	79,9
работниками, выполнявшими работы по договорам гражданско-правового характера	221	105,1	112,3

В августе 2022г. в общем количестве замещенных рабочих мест в организациях рабочие места внешних совместителей составили 1,1%, лиц, выполнявших работы по гражданско-правовым договорам – 1,8%.

Данные о количестве замещенных рабочих мест за август 2022г. по «чистым» видам экономической деятельности организаций (без учета субъектов малого предпринимательства) приведены в таблице:

	Всего замещенных рабочих мест (работников)	Число замещенных рабочих мест в августе 2022 в % к августу 2021
<b>Всего</b>	12 056	92,8
в том числе по видам экономической деятельности:		
сельское, лесное хозяйство, охота, рыболовство и рыбоводство	... <sup>1</sup>	... <sup>1</sup>
обрабатывающие производства	4 584	91,3
обеспечение электрической энергией, газом и паром; кондиционирование воздуха	529	83,9
водоснабжение; водоотведение, организация сбора и утилизации отходов, деятельность по ликвидации загрязнений	293	93,9
строительство	... <sup>1</sup>	... <sup>1</sup>
торговля оптовая и розничная; ремонт автотранспортных средств и мотоциклов	613	104,9
транспортировка и хранение	217	86,1
деятельность в области информации и связи	134	80,9
деятельность финансовая и страховая	90	94,7
деятельность по операциям с недвижимым имуществом	... <sup>1</sup>	... <sup>1</sup>
деятельность профессиональная, научная и техническая	239	89,2
деятельность административная и сопутствующие дополнительные услуги	361	89,0



	Всего замещенных рабочих мест (работников)	Число замещенных рабочих мест в августе 2022 в % к августу 2021
государственное управление и обеспечение военной безопасности; социальное обеспечение	1 300	104,9
образование	1 408	89,3
деятельность в области здравоохранения и социальных услуг	1 614	95,3
деятельность в области культуры, спорта, организации досуга и развлечений	460	97,2
предоставление прочих видов услуг	12	18,0

<sup>1</sup>Данные не публикуются в целях конфиденциальности первичных статистических данных, полученных от организаций, в соответствии с Федеральным законом от 29.11.07 № 282-ФЗ "Об официальном статистическом учете и системе государственной статистики в Российской Федерации" (ст.4, п.5; ст.9, п.1).

На 01.10.2022 года на учете в Центре занятости населения состоит 301 безработный. В сравнении с тем же периодом прошлого года численность безработных граждан больше на 1 человека.

Состав безработных граждан представлен следующим образом:

***по причинам увольнения:***

- собственное желание – 208 чел.
- сокращение численности штата, ликвидация предприятия - 24 чел.
- увольнение по соглашению сторон – 24 чел.
- другие причины - 45 чел.

***по образованию:***

- имеющие высшее профессиональное образование - 77 чел.
- имеющие среднее профессиональное образование, в т. ч. начальное профессиональное образование – 149 чел.
- имеющие среднее (полное) общее образование - 44 чел.
- имеющие основное общее образование - 29 чел.
- не имеющие основное общее образование - 2 чел.

***по возрасту:***

- 16 - 17 лет – 6 чел.
- 18 - 19 лет – 4 чел.
- 20 - 24 лет - 21 чел.
- 25 - 29 лет - 24 чел.
- предпенсионного возраста (за два года до наступления пенсионного возраста) - 47 чел.
- других возрастов - 199 чел.

Среди безработных граждан, зарегистрированных в ЦЗН на 01.10.2022г., 1 сирота, 14 выпускников образовательных организаций.

По состоянию на 1 октября 2022 г. заявленная работодателями потребность в работниках составила 564 ед. Из общего числа вакансий на долю рабочих приходится 352 ед., на долю служащих - 212 ед.

Наиболее востребованные профессии на рынке труда:

- продавец
- контролер производства
- водитель погрузчика
- повар
- инженер
- менеджер
- оператор линии в производстве пищевой продукции
- медицинский работник
- электромонтер
- слесарь
- оператор станков с ПУ
- водитель

Коэффициент напряженности на рынке труда составил 0,6 ед. на одну вакансию. В общем числе безработных граждан на долю женщин приходится 57,1%, на долю мужчин – 42,9%.

Нашли работу (доходное занятие) в сентябре 2022 года 102 человека (август 2022г.-87). Уровень безработицы по состоянию на 01.10.2022 г. составил 1,1%, что больше аналогичного периода прошлого года на 10%.

За январь-сентябрь 2022 года в ЦЗН обратились за содействием в поиске подходящей работы 42 чел., относящихся к категории инвалидов. По состоянию на 1 октября 2022 года на учете в ЦЗН зарегистрировано 19 человек, имеющих инвалидность.

За январь-сентябрь 2022 года в ЦЗН сведения о высвобождении 61 человек предоставили 12 организаций, расположенных на территории города.

Выполнение государственного задания на оказание государственных услуг по содействию занятости населения за январь-сентябрь 2022 года ГКУ ВО «ЦЗН города Гусь-Хрустальный»:

Наименование показателя	Фактическое значение	
	сентябрь 2022г. (чел.)	с начала года (чел.)
1	2	3
Численность трудоустроенных граждан, чел.	102	775
Численность граждан, принимавших участие в общественных работах, чел.	4	41
Численность безработных граждан в возрасте от 18 до 25 лет, имеющих среднее профессиональное образование и ищущих работу впервые, и численность безработных граждан, испытывающих трудности в поиске работы, получивших государственную услугу по временному трудоустройству, чел.	5	18

Численность несовершеннолетних граждан, приступивших к временным работам, чел.	0	146
Численность граждан, получивших услуги по профессиональному обучению, чел.	12	75
Численность граждан, получивших услуги по профессиональной ориентации, чел.	190	631
Численность граждан, получивших услуги по социальной адаптации, чел.	24	127
Численность граждан, получивших услуги по психологической поддержке, чел.	18	74
Численность граждан, получивших услуги по содействию самозанятости, чел.	9	28
из них получили финансовую помощь	0	2

### Демография

За январь - сентябрь 2022 года родилось 383 человека, что на 2 человека меньше аналогичного периода прошлого года.

Смертность населения составляет 806 человек, что меньше показателя прошлого года на 194 человека.

Таким образом, естественная убыль населения города Гусь - Хрустальный Владимирской области за январь - сентябрь 2022 года составила 423 человека. В аналогичном периоде прошлого года естественная убыль населения составляла 615 человек.

Число умерших превысило число родившихся в 2,1 раза (за тот же период 2021 года - в 2,6 раз).

Зарегистрировано 344 брака и оформлено 220 разводов. В январе – сентябре 2021 года было зарегистрировано 320 браков и оформлено 255 разводов.

По сравнению с аналогичным периодом прошлого года миграционная убыль населения увеличилась в 1,6 раза и составила за январь-сентябрь 2022г. 255 человек.

### Бюджет города

Доходная часть бюджета за январь - сентябрь 2022 года составила 1 449,0 млн руб., что на 14,9% больше поступлений соответствующего периода прошлого года (январь-сентябрь 2021 года – 1 261,2 млн руб.) или 69,9% от запланированных доходов на 2022 год.

**Структура доходов бюджета муниципального образования  
город Гусь-Хрустальный Владимирской области**

Наименование показателя	Доходы бюджета за январь-сентябрь 2022 года, млн. руб.	Доходы бюджета за январь-сентябрь 2021 года, млн. руб.	Рост или снижение доходов бюджета к аналогичному периоду прошлого года, процент	Удельный вес статьи в общем объеме доходов бюджета, процент	
				2022 год	2021 год
<b>Доходы</b>	<b>1 449,0</b>	<b>1 261,2</b>	<b>114,9</b>	<b>100</b>	<b>100</b>
Налоговые поступления	268,2	233,7	114,8	18,5	18,5
- <i>налоги на прибыль, доходы</i>	<i>155,8</i>	<i>123,8</i>	<i>125,8</i>	<i>10,7</i>	<i>9,8</i>
- <i>акцизы по подакцизным товарам</i>	<i>8,9</i>	<i>7,2</i>	<i>123,6</i>	<i>0,6</i>	<i>0,6</i>
- <i>налоги на совокупный доход</i>	<i>45,0</i>	<i>42,1</i>	<i>106,9</i>	<i>3,1</i>	<i>3,3</i>
- <i>налоги на имущество</i>	<i>46,1</i>	<i>49,7</i>	<i>92,8</i>	<i>3,2</i>	<i>3,9</i>
- <i>налоги за пользование природными ресурсами</i>	<i>1,2</i>	<i>1,5</i>	<i>80,0</i>	<i>0,1</i>	<i>0,1</i>
- <i>государственная пошлина</i>	<i>11,2</i>	<i>9,4</i>	<i>119,1</i>	<i>0,8</i>	<i>0,8</i>
Неналоговые поступления	25,2	53,2	47,4	1,7	4,2
- <i>доходы от использования имущества</i>	<i>18,8</i>	<i>20,7</i>	<i>90,8</i>	<i>1,3</i>	<i>1,6</i>
- <i>платежи при пользовании природными ресурсами</i>	<i>0,2</i>	<i>0,9</i>	<i>22,2</i>	<i>0</i>	<i>0,1</i>
- <i>доходы от оказания платных услуг</i>	<i>0,2</i>	<i>0</i>	<i>0</i>	<i>0</i>	<i>0</i>
- <i>доходы от продажи материальных и нематериальных активов</i>	<i>3,9</i>	<i>29,7</i>	<i>13,1</i>	<i>0,2</i>	<i>2,4</i>
- <i>штрафы, санкции, возмещение ущерба</i>	<i>2,5</i>	<i>1,9</i>	<i>131,6</i>	<i>0,2</i>	<i>0,1</i>
- <i>прочие неналоговые доходы</i>	<i>-0,4</i>	<i>0</i>	<i>0</i>	<i>0</i>	<i>0</i>
Безвозмездные поступления, субсидии, субвенции	1 155,6	974,3	118,6	79,8	77,3

Доходная часть бюджета города за январь-сентябрь 2022 года на 20,2% сформирована за счет собственных (налоговых и неналоговых) доходов и на 79,8% за счет безвозмездных поступлений. Сумма собственных доходов в сравнении с аналогичным периодом прошлого года увеличилась на 6,5 млн руб. (по налоговым доходам увеличилась на 34,5 млн руб., по неналоговым доходам уменьшилась на 28,0 млн руб.).

## Динамика поступления неналоговых платежей

Наименование	Факт январь-сентябрь 2021, млн. руб.	Факт январь-сентябрь 2022 год, млн. руб.	% отношение факта к факту прошлого года	отклонение факта январь-сентябрь 2022 года от факта январь-сентябрь 2021 года
Поступления от продажи земельных участков	5,2	2,0	38,5	-3,2
Поступления от продажи муниципального имущества	23,7	1,4	5,9	-22,3
Прочие доходы	24,3	21,8	89,7	-2,5
<b>Итого</b>	<b>53,2</b>	<b>25,2</b>	<b>47,4</b>	<b>-28,0</b>

Задолженность по налоговым и неналоговым доходам в городской бюджет по состоянию на 01.10.2022 составила 55,5 млн. руб., в том числе:

недоимка – 40,9 млн. руб., пени – 14,1 млн. руб., штрафы - 0,5 млн. руб.

***С целью увеличения доходной части городского бюджета в январе-сентябре 2022 года проведены следующие мероприятия:***

- проведено 19 комиссий по погашению задолженности по налогам и сборам, на которые вызваны 2 733 должника на сумму задолженности 28 051 тыс. руб., оплачено 6 809 тыс. руб. (в том числе в городской бюджет 3 898 тыс. руб.);

- сведения о 12 налоговых агентах, допустивших задолженность по имущественным налогам в бюджет муниципального образования, размещены на информационном стенде в здании администрации и средствах массовой информации;

- организована работа телефона доверия, страничка на сайте администрации и почтовый ящик для письменных обращений граждан по вопросу выплаты заработной платы «в конвертах»;

На информационном стенде размещена памятка по вопросам оформления трудовых отношений и выплаты заработной платы.

Проводится работа по проверке граждан, обратившихся в администрацию города, на наличие задолженности.

Состоялось 8 межведомственных комиссий по проведению инвентаризации объектов недвижимого имущества физических лиц. На комиссии вызвано 93 собственника земельных участков, жилых домов и гаражей, по которым отсутствуют сведения о правообладателях и регистрации. В результате собственники 13 земельных участков и 25 объектов имущества начали процедуру регистрации. Владелец одного жилого дома сообщил о том, что зарегистрировал права собственности

Проведено 9 комиссий по легализации заработной платы, на комиссии для заслушивания были приглашены 14 «проблемных работодателей», у которых отсутствует фонд заработной платы и наемные работники и 59 работодателей, имеющих среднюю заработную плату ниже среднеотраслевого уровня. По итогам

работы комиссии 19 работодателей сообщили об увеличении заработной платы выше прожиточного минимума для трудоспособного населения, 3 работодателя трудоустроили 3 работника.

Сведения о 10 работодателях, осуществляющих деятельность без заключения трудовых договоров, направлены в трудовую инспекцию, для проведения проверочных мероприятий.

Совместно с налоговой инспекцией проведено 29 рейдов по проверке достоверности адреса места нахождения 36 юридических лиц. Установлено 23 юридических лица, которые фактически отсутствуют по адресам государственной регистрации, по 13 организациям сведения подтвердились. В результате по 23 организациям в ЕГРЮЛ налоговой инспекцией внесена запись о недостоверности сведений.

Проведена проверка 24 граждан на предмет достоверности сведений, указанных в учредительных документах юридических лиц, зарегистрированных в других регионах.

**Расходная часть** бюджета муниципального образования город Гусь-Хрустальный Владимирской области за январь – сентябрь 2022 года составила 1 359,3 млн руб., или 58% к плану года, что выше на 9,7% уровня расходов бюджета за аналогичный период 2021 года.

### **Структура расходной части бюджета муниципального образования город Гусь-Хрустальный Владимирской области**

Наименование показателя	Расходы бюджета за январь-сентябрь 2022 года, млн руб.	Расходы бюджета за январь-сентябрь 2021 года, млн руб.	Рост или снижение расходов бюджета к аналогичному периоду прошлого года, процент	Удельный вес статьи в общем объеме расходов бюджета, в процентах	
				Январь-сентябрь 2022	Январь-сентябрь 2021
<b>Расходы</b>	<b>1 359,3</b>	<b>1 239,5</b>	<b>109,7</b>	<b>100,0</b>	<b>100,0</b>
Общегосударственные вопросы	79,4	69,7	113,9	5,8	5,6
Национальная безопасность и правоохранительная деятельность	12,4	10,1	122,8	0,9	0,8
Национальная экономика	86,3	130,2	66,3	6,4	10,5
Жилищно-коммунальное хозяйство	340,5	251,3	135,5	25,0	20,3
Образование	628,3	607,0	103,5	46,2	48,9
Культура, кинематография	50,9	34,7	146,7	3,8	2,8
Физическая культура и спорт	84,0	73,8	113,8	6,2	6,0
Социальная политика	76,6	61,7	124,1	5,6	5,0
Прочие расходы	0,9	1,0	90,0	0,1	0,1

Расходы на социальную сферу составили 839,8 млн руб. или 61,8% в общем объеме расходов городского бюджета.

### Финансы предприятий

В январе-августе 2022 года сальдированный финансовый результат (прибыль минус убыток) организаций (без субъектов малого предпринимательства, банков, страховых и бюджетных организаций) муниципального образования город Гусь-Хрустальный Владимирской области в действующих ценах составил 719,5 млн рублей. Прибыль получили 12 организаций в размере 2 366,5 млн рублей, 4 организации имели убыток.

Кредиторская задолженность организаций на 1 сентября 2022 года составила 2 928,2 млн рублей, в том числе просроченная – 15,8 млн рублей.

Общая дебиторская задолженность организаций на 1 сентября 2022 года составила 3 715,7 млн рублей, в том числе просроченная – 66,1 млн рублей.

### Муниципальный сектор экономики

Финансово-хозяйственную деятельность осуществляют 2 муниципальных предприятия (МУП «Спецпредприятие», муниципальное унитарное водопроводно-канализационное предприятие (МУВКП)).

Выручка от реализации товаров, услуг на 01.10.2022 составила 155 628 тыс. руб., расходы – 140 564 тыс. руб. МУВКП получен доход в размере 15 064 тыс.руб.

Наименование предприятия	Выручка	Расходы	Прибыль (Убыток)	Выручка	Расход	Прибыль (Убыток)
	на 01.10.2022			на 01.10.2021		
МУП Спецпредприятие	6 837	6 839	-2	26 983	30 211	-3 228
МУВКП	148 791	133 725	15 066	141 072	131 111	9 961
<b>Всего:</b>	<b>155 628</b>	<b>140 564</b>	<b>15 064</b>	<b>168 055</b>	<b>161 322</b>	<b>6 733</b>

В целом по муниципальным предприятиям, по сравнению с предыдущим месяцем, произошло увеличение **дебиторской** задолженности на 471 тыс. руб. (на 01.10.2022 дебиторская задолженность 92 637 тыс. руб., на 01.09.2022 – 92 166 тыс. руб.) и уменьшение **кредиторской** задолженности на 251 тыс. руб. (на 01.10.2022 – 21 563 тыс. руб., на 01.09.2022 – 21 814 тыс. руб.).

Наименование предприятия	ДЗ	КЗ	ДЗ	КЗ	ДЗ	КЗ
	на 01.10.2022		На 01.09.2022		Отклонение (+/-)	
МУП Спецпредприятие	6 646	5 806	6 646	5 806	0	0
МУВКП	85 991	15 757	85 520	16 008	471	-251
<b>Всего:</b>	<b>92 637</b>	<b>21 563</b>	<b>92 166</b>	<b>21 814</b>	<b>471</b>	<b>-251</b>

Общая численность работающих составляет 274 человека, в сравнении с аналогичным периодом прошлого года произошло снижение на 11%. Среднемесячная заработная плата на 1 работающего сложилась в размере 27 558 руб.

### **Жилищно-коммунальное хозяйство**

По состоянию на 01.10.2022 на территории муниципального образования расположено 646 многоквартирных домов (далее МКД). Обслуживание жилищного фонда осуществляет 5 управляющих компаний. В 112 домах образовано ТСЖ, ТСН.

Постановлением администрации муниципального образования город Гусь-Хрустальный Владимирской области от 28.10.2020 № 129 утвержден краткосрочный план «Об утверждении краткосрочного плана реализации региональной программы капитального ремонта общего имущества в многоквартирных домах на территории муниципального образования город Гусь-Хрустальный Владимирской области на период 2020-2022 г.г.» (с изменениями от 13.07.2022 №521).

В краткосрочный план по муниципальному образованию г. Гусь-Хрустальный на период 2022 года включено 20 многоквартирных домов, всего по 20 видов работ.

Общая сумма капитального ремонта составит 88,6 млн руб. (100% - средства собственников).

По состоянию на 01.10.2022 г. проведены электронные аукционы по 20 домам с 20 видами работ, из них:

- сданы работы на 12 домах с 12 видами работ;
- на стадии сдачи 4 дома с 4 видами работ;
- ведутся работы на 2 домах с 2 видами работ;
- заключены договора на выполнение строительно-монтажных работ на 2 домах с 2 видами работ.

По инвестиционной программе ООО «Владимиртеплогаз» на 2022 выполнено:

- строительство блочно-модульной котельной ул. Калинина д.61 (БМК роддома) мощностью 3.2 МВт (вывод из эксплуатации котельной ПАТП и котельной ул. Калинина д.61 с целью перевода нагрузок).
- - строительство тепловой сети и сети ГВС к домам: отопление к МКД №53, 54, 55, 56, 57, 58, 59 по ул. Калинина; ГВС к МКД №53,54, 56, 58, 59 по ул. Калинина и МКД №22 по Теплицкому пр. Общая длина тепловых сетей отопления и ГВС 2276,0 м.

Продолжаются работы по:

- модернизации тепловой сети от ТК-1 котельной №1 Микрорайон д.29а до МКД №39 с заменой вводов в МКД №№23,47,38,52,53, школу №2, МДОУ№31 Микрорайон №1 г.Гусь-Хрустальный (этап II) от УТ-7 до домов №№ 38,39,35. Объем финансирования 10,0 млн.руб. Общая длина тепловой сети после модернизации составит 564,4 м. Срок выполнения строительно-монтажных работ (СМР) до 30.12.2022г. Срок сдачи объекта по благоустройству до 31.05.2023г..



Оценочный объем выполнения работ –85% (выполняются работы по нарушенному благоустройству территории).

- строительство тепловой сети от ТК-4 ул. Октябрьская до МКД №5, 8 ул. Люксембургская МКД №5, 7, 8, 8а ул. Луначарского МКД №32/14, д.№34 ул. Калинина и д/сад №21. Объем финансирования 19,5 млн.руб. Общая длина тепловой сети после модернизации составит 1417,8 м. Срок выполнения строительно–монтажных работ (СМР) до 30.12.2022г. Срок сдачи объекта по благоустройству до 31.05.2023г. Оценочный объем выполнения работ –20% (выполняются работы по прокладке сети).

В 2022 году по инвестиционной программе МУВКП запланирована модернизация КНС № 1 ул. Маяковского, КНС №2 ул. Гагарина, КНС №14 п. Гусевский, ул. Строительная. Объем Финансирования 1,6 млн руб. Мероприятия выполнены (на стадии сдачи объектов).

В целях реализации мероприятия «Реконструкция напорного коллектора Ду 500 мм в 2 линии от ГКНС ул. 2-я Народная до ОСК» по программе «Модернизация объектов коммунальной инфраструктуры во Владимирской области» МУВКП г. Гусь-Хрустальный 18.08.2022 г. заключен контракт на выполнение работ на сумму 71,2 млн руб. Срок исполнения контракта - до 26.12.2022 г.

По инвестиционной программе АО «ОРЭС-Владимирская область» на 2022г. запланировано:

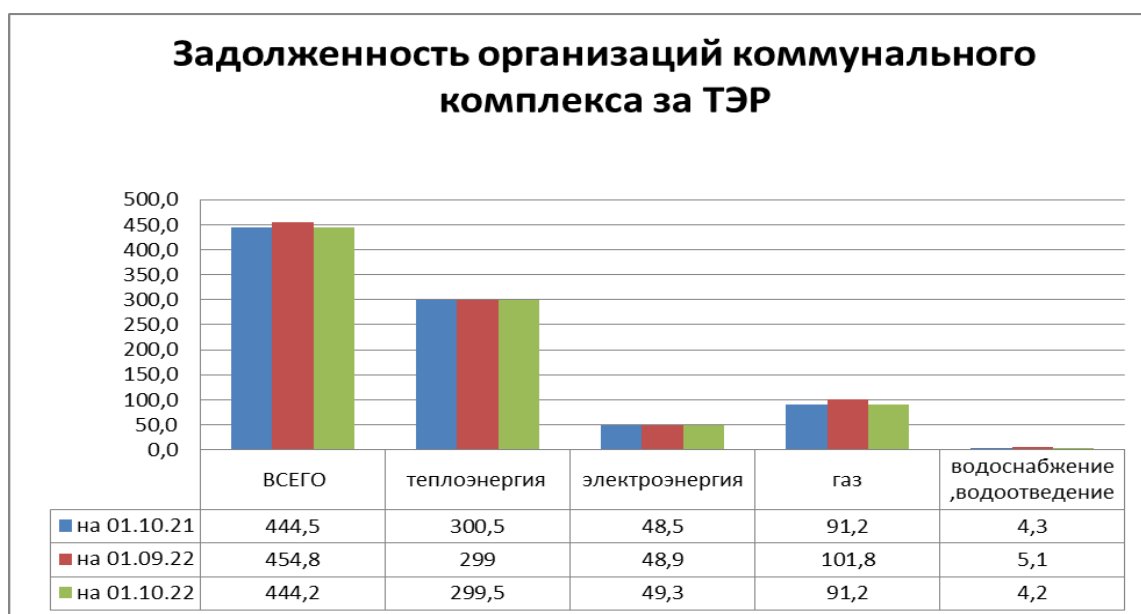
- строительство КЛ-10 от ТП-118 до ТП-60. Стоимость работ 6,3 млн руб., срок завершения работ и ввод в эксплуатацию до 31.10.2022. Завершена разработка ПСД, ведутся строительно-монтажные работы;

- реконструкция сетей ТП-125 п. Гусевский, срок выполнения до 31.12.2022. Завершена разработка ПСД. объем финансирования-75,5 тыс. руб. Строительно-монтажные работы запланированы на 2023 год;

- строительство КЛ-10 кВ от ТП-61 до ТП-35 (г. Гусь-Хрустальный), срок выполнения до 31.12.2022. Завершена разработка ПСД, объем финансирования -5,4 тыс. руб. Строительно-монтажные работы запланированы на 2023 год.

По инвестиционной программе АО «Газпром газораспределение Владимир» в г. Гусь-Хрустальном 2022 ведутся работы по техническому перевооружению объекта в части замены ГРП №19 по ул. Менделеева (ОС0500035) на новое с оснащением системой телемеханизации. Стоимость работ 8,5 млн руб., срок выполнения 30.11.2022.

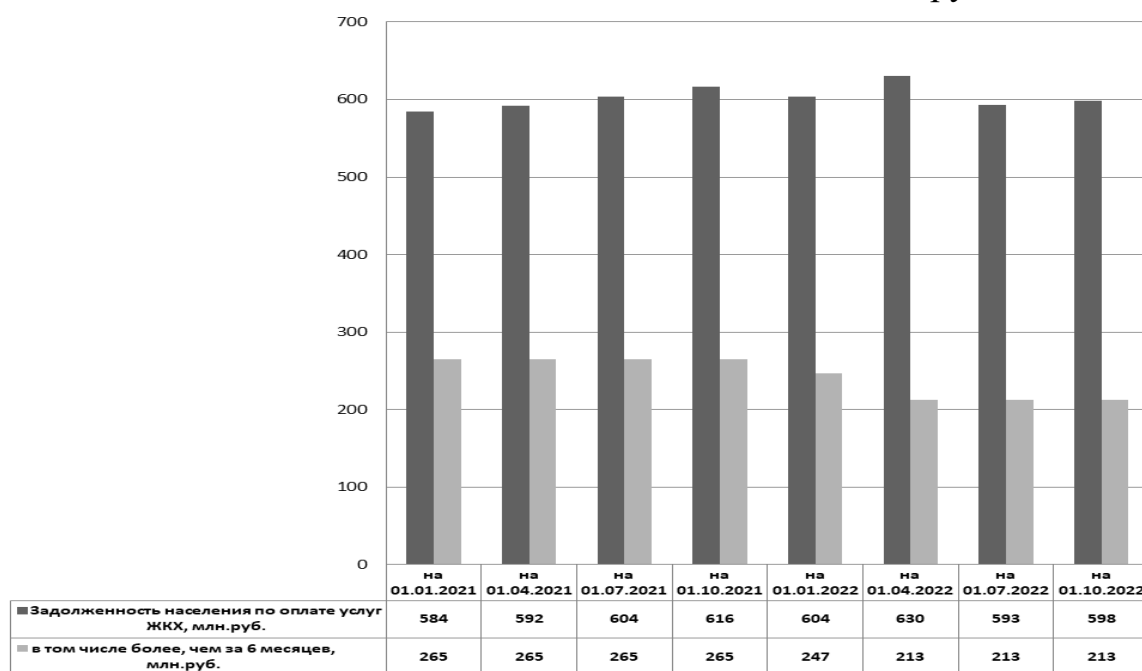
**Задолженность коммунальных организаций  
за топливно - энергетические ресурсы, млн. руб.**



Как видно из графика задолженность организаций коммунального комплекса на 01.10.2022 в сравнении с аналогичным периодом прошлого года уменьшилась в целом на 0,3 млн руб.

**Задолженность населения по оплате услуг ЖКХ, млн руб.**

По состоянию на 01.10.2022 года задолженность по оплате жилищно-коммунальных услуг населением города составила 598,0 млн руб., по сравнению с аналогичным периодом предыдущего года отмечается снижение задолженности на 3% (на 01.09.2021 задолженность составляла 616,0 млн руб.), в том числе задолженность на 01.10.2022 более чем за 6 месяцев – 213,0 млн руб.



За январь-сентябрь 2022 года МУВКП направило судебным приставам и в банк 1 173 судебных приказов на сумму 7 656,8 тыс. руб. По ранее направленным исполнительным листам поступило 3 469,38 тыс. руб.

### ***Задолженность организаций за потребленный природный газ***

По состоянию на 01.10.2022 просроченная задолженность АО «ВОТЭК» за поставленный газ составляет 67,4 млн руб.

Задолженность ООО «Владимиртеплогаз» на 01.10.2022г. за поставку газа составляет 52,6 млн руб. (текущая задолженность).

Просроченная задолженность АО «Гусь-Хрустальное ПАТП» 6,2 млн руб.. С 30.09.2019 года котельная АО «Гусь-Хрустальное ПАТП» в аренде у ООО «Владимиртеплогаз».

## **Благоустройство**

В рамках мероприятий муниципальной программы «Дорожное хозяйство муниципального образования город Гусь-Хрустальный Владимирской области 2019-2023 годы» на 2022 год запланированы работы по содержанию и ремонту дорог и тротуаров.

В рамках муниципальной программы «Повышение безопасности дорожного движения на территории муниципального образования город Гусь-Хрустальный Владимирской области на 2019 – 2023 годы» запланировано содержание и ремонт светофорных объектов, обустройство пешеходных переходов, содержание пешеходных ограждений вдоль автомобильных дорог, нанесение линий дорожной разметки, установку дорожных знаков и указателей, работы по содержанию и ремонту дорожных знаков и указателей, оборудование мест остановок маршрутных транспортных средств, содержание и установку «лежачих полицейских», вырубку и обрезку кустарников, препятствующих видимости технических средств организации.

Также в рамках программы запланировано осуществление подготовки педагогических работников по вопросам профилактики детского дорожно-транспортного травматизма, проведение профилактической работы по предупреждению детского дорожно-транспортного травматизма в образовательных учреждениях города (беседы, практические занятия, темы курса по «Обеспечению безопасности дорожного движения»), проведение акций, игр, соревнований, викторин, конкурсов в целях профилактики аварийности и детского дорожно-транспортного травматизма (в т.ч. конкурс «Безопасное колесо», акции «Пристегнись», «Скутер детям не игрушка»).

В рамках муниципальной программы «Благоустройство территории муниципального образования город Гусь-Хрустальный Владимирской области на 2021-2025 годы» запланировано обеспечение уличного освещения, содержание цветников и скверов, урн, скамеек, уборку аварийных и старых деревьев, побелку деревьев, содержание газонов, выкос травы и сухой стерни, содержание и ремонт памятников и малых архитектурных форм, газоснабжение монумента «Вечный

огонь», вывоз мусора и ликвидации стихийных свалок, проведение общегородских субботников, содержание пляжей, химический анализ воды и аккарицидной обработки зон отдыха, содержание городского кладбища, монтаж и демонтаж новогодней ели, оформление улиц при проведении праздничных мероприятий.

За текущий период 2022г произведена валка 55 деревьев, обрезка ветвей у 368 деревьев, кронирование 7 деревьев.

На содержание безнадзорных животных в приюте и пункте передержки в муниципальном образовании город Гусь-Хрустальный Владимирской области запланировано 1,3 млн руб. с начала года исполнение составило 1 066,5 тыс. руб.

В целях реализации приоритетного проекта «Формирование комфортной городской среды» в 2022 году на реализацию мероприятий муниципальной программы планируется направить средства в размере 39,3 млн руб., том числе:

- средства федерального бюджета – 28,62 млн руб.;
- средства областного бюджета – 5,43 млн руб.;
- средства местного бюджета – 5,24 млн руб.

Согласно контракта срок выполнения работ по благоустройству парка у МБУДО ДШИ им. М.А. Балакирева, до 20.09.2022 г.

По состоянию на 01.10.2022 выполнено и оплачено работ на сумму 38,5 млн руб. (97,9% ).

### **Муниципальное имущество**

В реестр муниципальной собственности города Гусь-Хрустальный включены 65 юридических лиц, в том числе:

- 2 муниципальных унитарных предприятия;
- 62 муниципальных учреждения;
- 1 акционерное общество (АО «ВОТЭК»), в уставном капитале которого имеется доля, принадлежащая муниципальному образованию город Гусь-Хрустальный Владимирской области.

Продолжается работа по уточнению реестра объектов муниципального жилищного фонда. В казне на 01.10.2022 значатся 2 201 жилое помещение. Исключено с начала года 66 объектов жилищного фонда, из них в связи с приватизацией - 57.

Общая балансовая (остаточная) стоимость муниципального имущества по состоянию на 01.10.2022 составляет 3 370,4 млн руб., в том числе имущества казны – 1 570,5 млн руб. Количество объектов муниципальной казны составляет 264 ед. (без жилого фонда).

Договорные отношения характеризуются следующими данными:

№ п/п	Наименование заключенных договоров	Количество (ед.)	Общая площадь (кв.м.)
1	Договора аренды муниципальных объектов недвижимости, включенных в состав муниципальной казны и закрепленных за муниципальными казенными учреждениями, по которым арендная плата перечисляется в бюджет города.	19	3 092,3
2	В результате приватизации муниципальной собственности	1	65,5

### Земельные отношения

Работа в области земельных отношений направлена на обеспечение прав и интересов граждан на землю, рациональное использование земельных ресурсов, учет, контроль и анализ поступления арендной платы за землю.

За отчетный период проведена следующая работа:

№ п/п	Наименование сделки	Количество (штук)	Общая площадь (кв.м.)
1	Договора на аренду земельных участков	<b>92</b>	<b>24 219</b>
	из них вновь заключенные	<b>9</b>	<b>5 157</b>
2	Договора купли-продажи земельных участков	<b>21</b>	<b>7 911</b>
3	Заключено соглашений о перераспределении земель и (или) земельных участков	<b>31</b>	<b>3 725</b>
4	Земельные участки, предоставленные на безвозмездной основе в собственность для индивидуального жилищного строительства гражданам, состоящим на учете нуждающихся в жилых помещениях и имеющих троих и более детей в возрасте до 18 лет, проживающих с ними.	<b>13</b>	<b>13 881</b>

Заключено 4 муниципальных контракта на выполнение работ по формированию и постановке на государственный кадастровый учет земельных участков для нужд муниципального образования город Гусь-Хрустальный с землеустроительными организациями.

Продолжена работа по разграничению государственной собственности на землю, в результате которой у муниципального образования город Гусь-Хрустальный Владимирской области возникает право собственности на землю.

Зарегистрировано право муниципальной собственности на 1 земельный участок площадью 1,0 тыс.кв.м.

В 2022 г. продолжается застройка индивидуальными жилыми домами земельных участков по ул. Фрунзе и Зеленой, 24-х земельных участков по ул. Торфяной и 16 участков по ул. Строительная в пос. Гусевский, предоставленных многодетным семьям.

Продолжается освоение:

- земельных участков по ул. Фрунзе и Зеленой, 24-х земельных участков по ул. Торфяной и 16 участков по ул. Строительная в пос. Гусевский, предоставленных многодетным семьям;
- земельного участка по ул. Старых Большевиков. В перспективе на участке будет размещено пять 5-ти этажных жилых домов для переселения граждан из аварийного жилья (площадь участка 3,3013 га, общая площадь планируемого жилья - 20 530 кв. м);
- земельного участка по ул. Крымская - Красносельская. В перспективе на участке площадью 3,6836 га будет построено 20 индивидуальных жилых домов, общая площадь планируемого жилья - 7 820 кв. м;
- земельного участка по ул. Окружная - Торфяная. На площади 2,58 га запланировано строительство 7-ми индивидуальных жилых домов;
- земельного участка по ул. Курловская – Родниковая. На площади 4,8 га запланировано строительство 8-ми индивидуальных жилых домов, количество жителей – 32;
- земельных участков по ул. Прудинская - Чкалова: На площади 13,7 га запланировано строительство 40 индивидуальных жилых домов, количество жителей – 600;
- земельных участков по ул. Главная в пос. Гусевский-3. На площади 12,5 га запланировано строительство 56 индивидуальных жилых домов.

Разработаны и утверждены проекты планировки территорий:

- ул. Северная-Строительная, площадью 10,2086 га. для застройки участков индивидуальными жилыми домами (55 домов, общая площадь планируемого жилья – 14604 кв.м);
- проект планировки и межевания территории участка от ГРП №21 ул. Муравьева - Апостола до котельной ДЮСШ ул. Володарского, 19а;
- ул. Советская и ул. Строительная пос. Гусевский (многоквартирные жилые дома на месте снесенных);
- ул. Рязанская для строительства транспортной и инженерной инфраструктуры;
- ул. Свердлова, д.5, д.7 для строительства 2 двухэтажных магазина;
- проект планировки территории участка район ул. Набережная – Хрустальщиков. Основная цель проекта - развитие многоквартирного жилищного строительства и благоустройство набережной городского озера. Проектом планировки предусмотрено строительство 4-х четырехэтажных многоквартирных домов, 200 квартир;

- проект планировки и межевания территории для жилищного строительства район ул. Первомайская. Новое строительство предполагается на месте расселяемых и сносимых жилых многоквартирных домов по ул. Первомайской, пер. Текстильщиков и ул. Ленская, благоустройство набережной р. Гусь в границах проектирования с организацией пешеходных дорожек и площадок отдыха. Запланировано семь 3-х этажных домов 252 квартиры, и 5 участков под индивидуальное жилищное строительство;
- проект планировки и межевания территории для жилищного строительства улица Октябрьская. Новое строительство предполагается на месте расселяемых и сносимых жилых многоквартирных домов. Запланировано три 3-х этажных жилых дома, 84 квартиры;
- ул. Строительная, Пионерская, Первомайская в п. Гусевский для индивидуального жилищного строительства. Запроектировано 46 участков;
- ул. Одесская-Волгоградская для размещения объектов капитального строительства, в целях извлечения прибыли на основании торговой, банковской и иной предпринимательской деятельности, 2,8 га;
- ул. Ломоносова (объекты торгового назначения, благоустройство береговой полосы реки Гусь);
- проект планировки и межевания территории для жилищного строительства район ул. Муравьева - Апостола (2 пятиэтажных жилых дома);
- проект планировки и межевания территории для жилищного строительства район ул. Свердлова. Новое строительство предполагается на месте расселяемых и сносимых многоквартирных домов. Запланировано два 5-ти этажных дома, 90 квартир;
- ул. Суловская – Химзаводская. Запланировано: 3 участка под размещение производственно-складских зданий, общей площадью - 41,3 тыс.кв.м и 1 участок для размещения производственного здания общей площадью – 11,1 тыс.кв.м. ;
- ул. Кравчинского – Шатурская. Трасса под строительство путепровода от ул. Транспортной далее по ул. Шатурской, ул. Кравчинского по ул. Набережной и по ул. Менжинского до ул. Добролюбова. Строительство планируемого линейного объекта предполагается вести с целью обеспечения кварталов индивидуальной жилой застройки подъездными путями, связывающими его с остальной территорией населенного пункта. Переезд через железную дорогу предусматривается двумя вариантами;
- проект планировки и межевания территории для жилого строительства район ул. Карьерная 6,3 га запланировано строительство 10 индивидуальных домов и 75 гаражей;
- проект планировки и межевания территории района ул. Прудинская - Чкалова. Запроектировано девять 3-х этажных жилых домов и 40 участков под индивидуальное жилищное строительство, 2 участка для объекта торговли, 1 участок для хранения автотранспорта.

## Потребительский рынок и сфера услуг

Оборот розничной торговли организаций города Гусь-Хрустальный в январе-сентябре 2022 года составил 7 988,9 млн рублей, что в товарной массе на 6,4% меньше, чем в январе-сентябре 2021 года.

*Оборот розничной торговли представлен ниже:*

	Январь-сентябрь 2022		
	млн. рублей	в %	в % к январю- сентябрю 2021
Общий объем оборота розничной торговли в том числе:	7 988,9	100	93,6
оборот розничной торговли торгующих организаций и индивидуальных предпринимателей, реализующих товары вне рынка	7 015,9	87,8	94,8
продажа товаров на рынках и ярмарках	973,0	12,2	...

Оборот розничной торговли организаций, не относящихся к субъектам малого предпринимательства, средняя численность работников которых превышает 15 человек, в январе-сентябре 2022г. составил 4 263,5 млн рублей, что на 4,7% меньше, чем в январе-сентябре 2021г. В сентябре 2022г. оборот розничной торговли составил 454,3 млн рублей, на 8,6% меньше, чем в августе 2022г. и на 8,1% меньше, чем в сентябре 2021г.

Пищевых продуктов, включая напитки, и табачных изделий за этот период населению продано на 3 315,6 млн рублей, непродовольственных товаров на 947,9 млн. рублей. В товарной массе это составило, соответственно, 95,6% и 97,8% к январю-сентябрю 2021 г.

На территории города функционируют 16 торговых центров.

На территории города осуществляют деятельность специализированный розничный рынок ООО ТК «Стекольный рынок», 3 ярмарки и 55 торговых сетей:

- 22 федеральные сети («Пятерочка», «Магнит», «Бристоль», «Дикси», «Верный», «Красное&Белое», «Светофор», «Пивоман», «Эльдорадо», DNS, «Мегафон», «Теле-2», «МТС», «Магнит-Косметик», «Fix-price» и др.);
- 3 региональные сети («Юрьевецкая птицефабрика», «Элекс», «Альтаир»);
- 30 местных сетей («Фора», «Сладкая сказка», «Добрая печка», «Гран При», «Чистюля», «Мясорубка», «Объект» и др.).

Также на территории города осуществляют свою деятельность 75 предприятий общественного питания на 4481 посадочное место, в том числе 5 ресторанов, 42 кафе, 8 баров.

В целях поддержки местных товаропроизводителей, крестьянских (фермерских) хозяйств на территории города реализуется молоко и молочная продукция агропромышленных предприятий: ООО «Дружба» деревня Никулино, ООО «Суздальский молочный завод», СПК ПЗ «Илькино», СПК «Бабаево», ОАО



«Киржачский молочный завод», Агрофирма «Камешковский», «Муромское подворье» ООО «Агропром».

Действует нестационарная социальная торговая сеть по продаже хлеба и хлебобулочных изделий АО «Хлеб Мещеры» (7 киосков).

### **Городской транспорт**

В муниципальном образовании город Гусь-Хрустальный в соответствии с постановлением главы города от 10.03.2016 № 127 «Об утверждении маршрутной сети движения транспорта общего пользования на территории муниципального образования город Гусь-Хрустальный» пассажирские перевозки осуществляются по семи городским маршрутам:

- маршрут №1 конечная остановка «ул. Пролетарская» - конечная остановка «Межколхозлес»;

- маршрут №2 конечная остановка «Кварцевый завод» - конечная остановка «Кирпичный завод»;

- маршрут №4 конечная остановка «Институт» - конечная остановка «ул. Солнечная»;

- маршрут №6 конечная остановка «Институт» - конечная остановка «п. Лесной»;

- маршрут №11 конечная остановка «ул. Солнечная» - конечная остановка «1-ый участок»;

- маршрут №1а конечная остановка «1-ый участок» - конечная остановка «п. Панфилово»;

- маршрут №124 конечная остановка «ул. Пролетарская» - конечная остановка «1-ый участок».

Организацию перевозки пассажиров осуществляют перевозчики:

- ИП Стогов Э.Р. по маршрутам № 1, 2, по маршруту №124;

- ООО «Бочкарев» по маршруту №6 (с января 2020), по маршруту №11, 4 (с марта 2020), 11 а.

Ежедневно на линии по будням работает 26 автобусов, по выходным – 26 автобусов. За сентябрь месяц перевезено 120 тыс. пассажиров, выполнено 6 044 рейсов.

В соответствии с постановлением департамента цен и тарифов администрации Владимирской области от 09.11.2021 №37/148 «Об установлении предельного тарифа на перевозки пассажиров и багажа автомобильным транспортом общего пользования по муниципальным маршрутам регулярных перевозок в городском сообщении на территории муниципального образования город Гусь-Хрустальный» стоимость проезда в городском общественном транспорте с 10.01.2022 составляет 25 рублей. Стоимость месячного проездного билета – 413 руб. Льготные категории граждан пользуются услугой в полном объеме.

**Пассажирские перевозки.** Автобусным транспортом общего пользования в январе - сентябре 2022г. перевезено пассажиров на 22% меньше, чем в аналогичном периоде прошлого года. Пассажирооборот автобусного транспорта

общего пользования уменьшился на 23,9% по сравнению с январем - сентябрем 2021 г.

**Перевозки пассажиров и пассажирооборот автобусного транспорта общего пользования**

	сентябрь 2022	В % к		январь-сентябрь 2022 в % к январю-сентябрю 2021	Справочно сентябрь 2021 в % к		январь-сентябрь 2021 в % к январю-сентябрю 2020
		сентябрю 2021	августу 2022		сентябрю 2020	августу 2021	
Перевезено пассажиров – всего, тыс. человек	... <sup>1</sup>	79,2	99,3	78,0	201,5	101,6	170,4
Пассажирооборот – всего, тыс. пасс.-км	... <sup>1</sup>	76,2	97,9	76,1	205,2	101,0	179,7

<sup>1</sup> Данные не публикуются в целях обеспечения конфиденциальности первичных статистических данных, полученных от организаций, в соответствии с Федеральным законом от 29.11.07 № 282-ФЗ "Об официальном статистическом учете и системе государственной статистики в Российской Федерации" (ст.4, п.5; ст.9, п.1).

**Аварийность на автомобильном транспорте**

*Число происшествий на автомобильных дорогах и улицах и количество погибших и раненых в январе – сентябре 2022г.*

	Число происшествий		Число погибших		Число раненых	
	единиц	в % к январю-сентябрю 2021	человек	в % к январю-сентябрю 2021	человек	в % к январю-сентябрю 2021
Всего	23	82,1	2	-	23	63,9

**Грузовые перевозки.** Автомобильным транспортом<sup>1</sup> в январе - сентябре 2022г. перевезено 106,3 тыс.тонн грузов ( в 1,7 раза больше, чем в соответствующем периоде прошлого года). Грузооборот автомобильного транспорта составил 3 144,8 тыс. тонно-километров (в 1,7 раза больше, чем в соответствующем периоде прошлого года).

*Перевозки грузов и грузооборот по организациям всех видов деятельности, не относящимся к субъектам малого предпринимательства, средняя численность работников которых превышает 15 человек*

	сентябрь 2022	В % к		январь-сентябрь 2022 в % к январю-сентябрю 2021	Справочно сентябрь 2021 в % к		январь-сентябрь 2021 в % к январю-сентябрю 2020
		сентябрю 2021	августу 2022		сентябрю 2020	августу 2021	
Перевезено грузов – всего, тыс. тонн	26,4	183,1	141,3	171,0	76,9	152,8	53,3
Грузооборот – всего, тыс. тонно.-км	480,8	183,1	95,3	171,2	62,5	118,4	56,4

<sup>1</sup> По организациям всех видов деятельности, не относящимся к субъектам малого предпринимательства, средняя численность работников которых превышает 15 человек.

## Инвестиции.

В январе-июне 2022г. организациями на развитие экономики и социальной сферы использовано 502,1 млн рублей инвестиций в основной капитал, что составило 174% к январю-июню 2021г. (в сопоставимой оценке).

### Видовая структура инвестиций в основной капитал

	январь-июнь 2022	
	тыс. руб.	в %
<b>Инвестиции в основной капитал</b>	502 107	100,0
в том числе:		
здания (кроме жилых) и сооружения, расходы на улучшение земель	26 282	5,2
машины, оборудование, включая хозяйственный инвентарь, и другие объекты	475 766	94,8

### Объем инвестиций в основной капитал по видам экономической деятельности

	Январь-июнь 2022		Справочно: январь-июнь 2021 в %
	тыс. руб.	в %	
<b>Всего</b>	502 107	100,0	100,0
в том числе:			
обрабатывающие производства	387 101	77,1	76,3
из них:			
производство пищевых продуктов	... <sup>1</sup>	0,4	0,4
производство текстильных изделий	... <sup>1</sup>	3,2	7,0
производство химических веществ и химических продуктов	... <sup>1</sup>	0,4	0,3
производство прочей неметаллической минеральной продукции	343 695	68,5	63,2
производство машин и оборудования, не включенных в другие группировки	... <sup>1</sup>	4,7	5,5
водоснабжение; водоотведение, организация сбора и утилизации отходов, деятельность по ликвидации загрязнений	2 403	0,5	0,0
строительство	... <sup>1</sup>	0,1	0,3
торговля оптовая и розничная; ремонт автотранспортных средств и мотоциклов	18 232	3,6	11,6
деятельность в области информатизации и связи	... <sup>1</sup>	1,4	0,0
деятельность профессиональная, научная и техническая	1 320	0,3	0,1
деятельность административная и сопутствующие дополнительные услуги	... <sup>1</sup>	0,0	0,0
государственное управление и обеспечение военной безопасности; социальное обеспечение	2 202	0,4	0,7
образование	22 593	4,5	5,2
деятельность в области здравоохранения и социальных услуг	54 822	10,9	4,2
деятельность в области культуры, спорта, организации досуга и развлечений	3 531	0,7	0,5

<sup>1</sup>Данные не публикуются в целях обеспечения конфиденциальности первичных статистических данных, полученных от организаций, в соответствии с Федеральным законом от 29.11.07 282-ФЗ "Об официальном статистическом учете и системе государственной статистики в Российской Федерации" (ст.4, п.5; ст.9, п.1).

## Источники финансирования инвестиций в основной капитал

	январь-июнь 2022	
	Тыс. руб.	В %
<b>Инвестиции в основной капитал</b>	502 107	100,0
в том числе по источникам финансирования:		
собственные средства	415 397	82,7
привлеченные средства	86 710	17,3
в том числе:		
бюджетные средства	80 439	16,0
в том числе:		
из федерального бюджета	2 965	0,6
из бюджетов субъектов Российской Федерации	70 804	14,1
из местного бюджета	6 670	1,3
средства государственных внебюджетных фондов	3 394	0,7
прочие	2 877	0,6

## Строительство

Объем работ, выполненных собственными силами по виду деятельности «Строительство» организациями, не относящимися к субъектам малого предпринимательства, средняя численность работников которых превышает 15 человек, увеличился по сравнению с аналогичным периодом прошлого года в 1,7 раза (в сопоставимых ценах) и составил в январе-сентябре 2022г. 332,3 млн рублей.

### *Ввод зданий жилого и нежилого назначения в январе-сентябре 2022г.*

	Количество зданий, единиц	Общий строительный объем зданий, куб. м	Общая площадь зданий, кв. м
Введено в действие зданий	28	73 456	18 598
в том числе:			
жилые здания	27	64 796	17 148
из них:			
построенные юридическими лицами	1	13 228	3 433
построенные населением	26	51 568	13 715
нежилые здания <sup>1</sup>	1	8 660	1 450
из них:			
промышленные	1	8 660	1 450

## Жилищное строительство

В январе-сентябре 2022г. организациями всех форм собственности, включая индивидуальных застройщиков, построено 90 квартир общей площадью 16,7 тыс.кв. метров, 188,3% к январю-сентябрю 2021г.

Населением за счет собственных и заемных средств введено в действие 13,7 тыс.кв. метров жилья (26 квартир). Доля этих домов в общем объеме введенного жилья в январе-сентябре 2022г. составила 82,1%

### Динамика ввода в действие жилых домов

	2022				Справочно:	
	Введено, общей площади, кв. метров		В % к соответствующему периоду прошлого года		2021 Введено, общей площади, кв. метров	
	Всего	в т.ч. индивидуальное строительство	Всего	в т.ч. индивидуальное строительство	Всего	в т.ч. индивидуальное строительство
январь	4769	4769	563,7	563,7	846	846
февраль	4523	1537	268,1	91,1	1687	1687
март	1724	1724	-	-	-	-
<b>Январь-март</b>	<b>11016</b>	<b>8030</b>	<b>434,9</b>	<b>317,0</b>	<b>2533</b>	<b>2533</b>
апрель	677	677	391,3	391,3	173	173
май	1386	1386	47,3	в 13,7р.	2928	101
июнь	1245	1245	353,7	353,7	352	352
<b>II квартал</b>	<b>3308</b>	<b>3308</b>	<b>95,8</b>	<b>528,4</b>	<b>3453</b>	<b>626</b>
<b>Январь-июнь</b>	<b>14324</b>	<b>11338</b>	<b>239,3</b>	<b>358,9</b>	<b>5986</b>	<b>3159</b>
июль	1311	1311	971,1	971,1	135	135
август	-	-	-	-	1951	1951
сентябрь	1066	1066	133,8	133,8	797	797
<b>III квартал</b>	<b>2377</b>	<b>2377</b>	<b>82,4</b>	<b>82,4</b>	<b>2883</b>	<b>2883</b>
<b>Январь-сентябрь</b>	<b>16701</b>	<b>13715</b>	<b>188,3</b>	<b>227,0</b>	<b>8869</b>	<b>6042</b>

На 01.10.2022 г. введено в эксплуатацию 15 635 кв.м жилья (72%) из запланированных на 2022 год 21600 кв.м, из них 12 649 кв.м – индивидуальное строительство, 2 986 кв.м - 5-ти этажный 64-х квартирный жилой дом по ул. Старых Большевиков, 19, застройщики Борухсон Ирина Владимировна, Андрианова Татьяна Александровна.

Выдано разрешение на строительство:

- 5-ти этажного 60-ти квартирного жилого дома по ул. Тамбовская, 13 (площадь квартир - 2985,0 кв.м., застройщик И.П. Андрианова Татьяна Александровна);

- 9-ти этажного 90 квартирного жилого дома по ул. Свердлова, 20 (площадь квартир – 4767,0 кв.м., застройщик И.П. Мамонтов Илья Владимирович);

- 5-ти этажного 140 квартирного жилого дома по Гражданскому переулку, 13 (площадь квартир – 6213,0 кв.м., застройщик ООО «Олимп»).

С начало года поступило 92 заявления на строительство, из них выдано 57, включая уведомления о соответствии строящихся или реконструируемых индивидуальных жилых домов, 7 заявлений о выдаче разрешений на ввод в эксплуатацию, включая уведомления о соответствии построенных или реконструированных индивидуальных жилых домов.

Продолжается строительство:

- двухэтажного торгово-административного здания по ул. Димитрова, д.36;

- административно-производственного здания по проспекту 50-лет Советской Власти, д. 8г.;
- реконструкция склада легковоспламеняющихся жидкостей под здание производственного назначения по ул. Интернациональная, д.110;
- одноэтажного торгового здания по ул. Прядильная, д.7;
- пункта перегрузки бытовых и производственных отходов по ул. Суловская, д.14а;
- реконструкция двухэтажного производственного корпуса молококомбината ориентировочной площадью 7 000 кв.м. по ул. Полевая, д.5а;
- жилого корпуса на 130 мест с проживанием и долговременным уходом п. Гусевский, ул. Строительная, д.28;
- реконструкция торгово-складского здания по ул. Некрасова, д.3а;
- многофункционального центра по ул. Каляевская,7;
- реконструкция административного здания с оранжереей по ул. Старых Большевиков, 17.

Выданы разрешения на строительство:

- производственно-складского здания по ул. Транспортная, 39б;
- склада по ул. Курловская, 34;
- магазина по ул. Транспортная, 1;
- склада стеклоизделий по ул. Севастопольская, 1;
- начальной школы на 350 мест по ул. И.В. Шитова, 10.

Введены в эксплуатацию:

- здание блочно-модульной котельной по ул. Калинина, 61;