

Социально-экономическое
положение
муниципального образования,
имеющего статус городского округа,
город Гусь-Хрустальный
Владимирской области

за январь-декабрь 2021 года

ОСНОВНЫЕ ЭКОНОМИЧЕСКИЕ И СОЦИАЛЬНЫЕ ПОКАЗАТЕЛИ

	январь-декабрь 2021 года	январь-декабрь 2021 в % к январю-декабрю 2020
Объем отгруженных товаров собственного производства, выполненных работ и услуг собственными силами по видам экономической деятельности ^{1,2} : обработывающие производства, млн рублей	22 294,8	113
Объем работ, выполненных по виду деятельности «строительство» ¹ , млн рублей	274,8	в 10,4 ^{3,6}
Введено в действие жилья, тыс. кв. м. общей площади	10,8	55,5
Перевозки грузов автомобильным транспортом организаций всех видов деятельности ¹ , тыс. тонн	X	66,9
Грузооборот автомобильного транспорта организаций всех видов деятельности ¹ , тыс. т - км	X	66,6
Пассажирские перевозки автобусным транспортом общего пользования тыс. пасс	X	в 1,8р.
Оборот розничной торговли, млн рублей; индекс физического объема в сопоставимых ценах, %	9 971,2	106,4 ³
Среднесписочная численность работающих в экономике, ¹ человек	12 512 ⁴	96,9 ⁵
Среднемесячная номинальная начисленная заработная плата одного работника ¹ , рублей	39 099,5 ⁴	114,2 ⁵
Численность официально зарегистрированных безработных (на конец периода), человек	248	16,7

¹ По организациям, не относящимся к субъектам малого предпринимательства, средняя численность работников которых превышает 15 человек.

² В фактических отпускных ценах без налога на добавленную стоимость, акцизов и других аналогичных обязательных платежей.

³ В сопоставимой оценке.

⁴ Январь - ноябрь 2021г.

⁵ Январь - ноябрь 2021г. в % к январю – ноябрю 2020г.

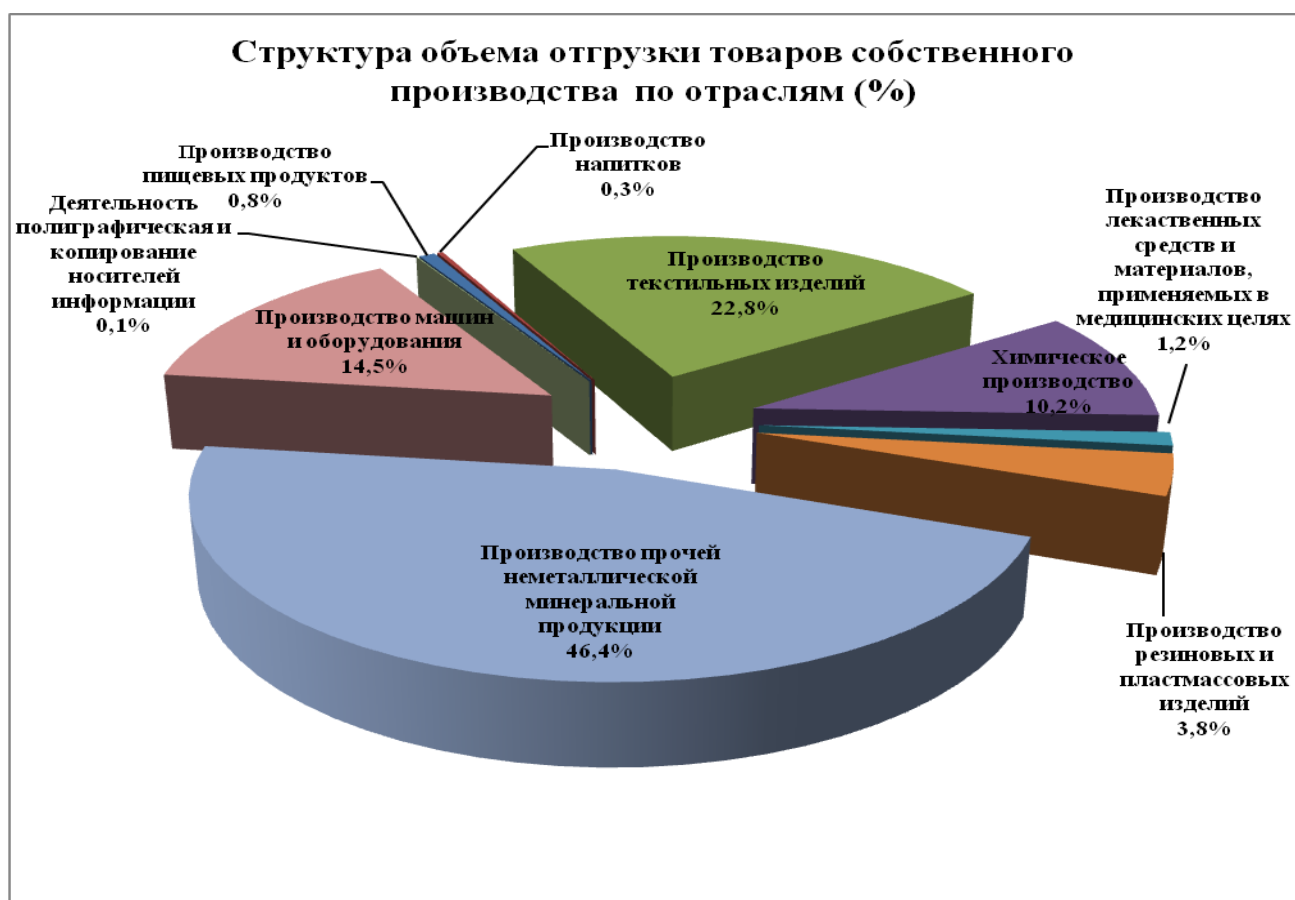
⁶ Начиная с итогов за январь 2019 года статистическая информация, предоставляемая респондентами, не содержит данных за соответствующий период прошлого года. При расчетах динамики показателей в качестве информации по соответствующему периоду предыдущего года используются данные, сформированные на основе отчетности респондентов, предоставленной в предыдущем году.

Промышленность

В январе - декабре 2021 года объем отгруженной продукции, выполненных работ и услуг по промышленным предприятиям составил 22 456,2 млн руб. Увеличение объема к аналогичному периоду прошлого года на 12,9%.

В целом из 19 предприятий - 15 предприятий увеличили объемы отгруженной продукции, 3 предприятия снизили объемы, одно предприятие (ООО «Гусь-Хрустальный текстильный комбинат») в 2020 году отгрузку не осуществляло. После восстановления предприятия новыми собственниками удалось начать осуществление отгрузки с апреля 2021г.

Отраслевая структура отгруженной продукции выглядит следующим образом:



Основой промышленности выступают обрабатывающие производства.

Отгрузка обрабатывающей промышленности в январе - декабре 2021 года увеличилась на 13% к аналогичному периоду прошлого года и составила 22 294,8 млн руб.

В производстве прочей неметаллической минеральной продукции предприятиями отгружено продукции и оказано услуг на 10 341,1 млн руб. или 115% к январю - декабрю 2020 года.

Лидирующую позицию по темпам роста объема отгруженной продукции занимают:

- ООО «Гусевской хрустальный завод им. А.В. Мальцова» (увеличение на 40,1%);

- ООО «Мегастек» (увеличение на 38,3%);
- ООО «НИИС» (увеличение на 36,8);
- АО «ОС Стекловолокно» (увеличение на 21,4%);
- ООО «Дорстекло» (увеличение отгрузки на 19,9%);
- АО «Гусевский стекольный завод имени Ф.Э.Дзержинского» (увеличение отгрузки на 17,7%).

Производство отдельных видов прочих неметаллических минеральных продуктов

	Темп роста, %		
	декабрь 2021 к ноябрю 2021	декабрь 2021 к декабрю 2020	январь - декабрь 2021 к январю-декабрю 2020
стекло безопасное многослойное, тыс. кв.м.	111,1	76,9	87,4
стаканы и прочие стеклянные сосуды для питья, кроме стеклокерамических, тыс.шт.	92,0	75,5	111,6
посуда из стекла столовая и кухонная, принадлежности из стекла туалетные и канцелярские, украшения для интерьера и аналогичные изделия из стекла, тыс.шт.	138,3	132,2	69,6
ленты, ровинг (ровница) и пряжа из стекловолокна, стекловолокно рубленое, тонн	102,5	86,7	93,5

В производстве текстильных изделий объем отгруженных товаров составил 5 085,5 млн руб., что больше соответствующего периода прошлого года на 30,9%.

Производство отдельных видов текстильной и швейной продукции

	Темп роста, %		
	декабрь 2021 к ноябрю 2021	декабрь 2021 к декабрю 2020	январь - декабрь 2021 к январю-декабрю 2020
Текстильное производство			
ткани из стекловолокна, т	115,8	148,0	122,0

Предприятиями по производству машин и оборудования отгружено товаров собственного производства, меньше аналогичного периода прошлого года на 15,7%.

Производство отдельных видов машин и оборудования

	Темп роста, %		
	декабрь 2021 ноября 2021	декабрь 2021 к декабрю 2020	январь - декабрю 2021 к январю- декабрю 2020
Арматура (краны, клапаны и аналогичная арматура) для трубопроводов, сосудов, котлов, цистерн, баков и аналогичных емкостей, тыс.шт.	53,8	28,0	86,1

В химическом производстве объем отгруженных товаров больше к январю - декабрю 2020 года на 17%.

Производство отдельных видов продукции химического производства

	Темп роста, %		
	декабрь 2021 ноября 2021	декабрь 2021 к декабрю 2020	январь - декабрю 2021 к январю- декабрю 2020
Производство искусственных и синтетических волокон			
волокна синтетические, т	118,0	92,5	90,5

В производстве резиновых и пластмассовых изделий объем отгруженных товаров увеличился к аналогичному периоду прошлого года в 1,6р.

В производстве лекарственных средств и материалов, применяемых в медицинских целях объем отгруженных товаров уменьшился к аналогичному периоду прошлого года на 21,2%.

В производстве пищевых продуктов объем отгруженных товаров увеличился к аналогичному периоду прошлого года на 19,7%.

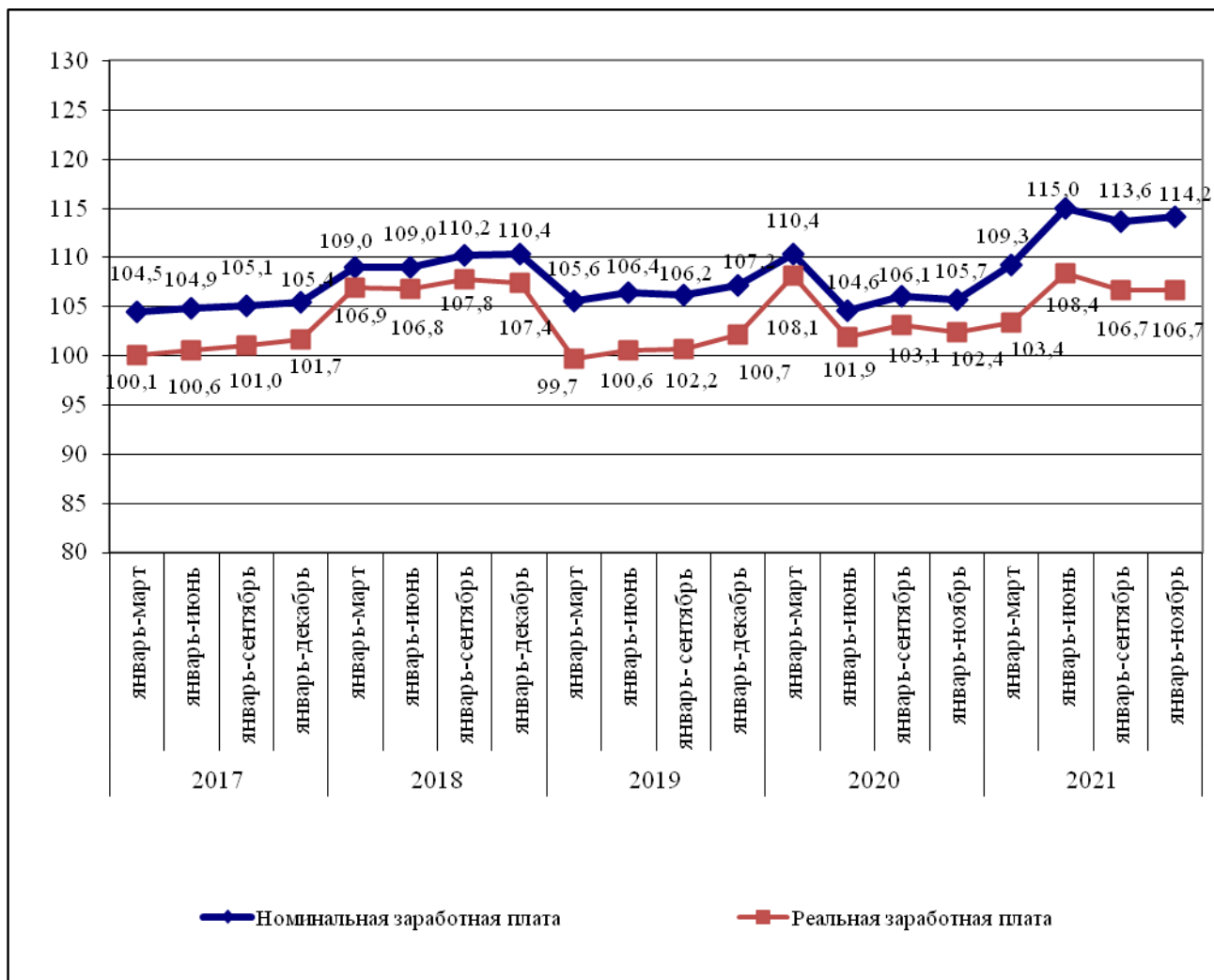
В производстве напитков объем отгруженных товаров увеличился к аналогичному периоду прошлого года на 35,1%.

В полиграфической деятельности и копировании носителей информации объем отгруженных товаров увеличился на 9,9% к аналогичному периоду прошлого года.

	январь - декабрь 2021, тыс. рублей	В % к январю - декабрю 2020
Обеспечение электрической энергией, газом и паром; кондиционирование воздуха	883,6	103,0
Водоснабжение; водоотведение, организация сбора и утилизации отходов, деятельность по ликвидации загрязнений	482,3	117,5

Доходы населения

Динамика заработной платы города Гусь-Хрустальный (в процентах)



За январь - ноябрь 2021 года среднемесячная номинальная начисленная заработная плата работников крупных и средних организаций по городу Гусь-Хрустальный зафиксирована на уровне 39 099,5 руб. с ростом к аналогичному периоду прошлого года на 14,2% (за январь-ноябрь 2020 года – 34 250,6 руб.).

Реальная заработная плата за январь-ноябрь 2021 года составила 106,7% к аналогичному периоду прошлого года (январь-ноябрь 2020 года – 102,4%).

Рост реальной заработной платы отмечался в сферах:

- деятельность в области информации и связи (в 2,3р.);
- сельское хозяйство (на 40,2%);
- строительство (на 22,3%);
- транспортировка и хранение (на 20,5%);
- деятельность профессиональная, научная и техническая на (17,1%);
- обрабатывающие производства (на 13,5%);
- деятельность в области культуры, спорта, организации досуга и развлечений (на 6,8%);

- образование (на 6,8%);
- государственное управление и обеспечение военной безопасности (на 6,7%);
- деятельность административная и сопутствующие дополнительные услуги (на 6,3%);
- деятельность по ликвидации загрязнений (на 3,2%);
- деятельность по операциям с недвижимым имуществом на (2,1%);
- обеспечение электрической энергией, газом и паром (на 0,8%).

Снижение реальной заработной платы отмечается в следующих сферах:

- деятельность в области здравоохранения и предоставления социальных услуг (на 10%);
- предоставление прочих видов услуг (на 9%);
- финансовая и страховая деятельность (на 5,2%);
- торговля оптовая и розничная, ремонт автотранспортных средств и мотоциклов (на 0,1%).

Предприятия в области информации и связи имеют самый высокий уровень номинальной заработной платы – 83 081,1 руб. (в 2,1р. превышает среднегородской уровень). Наиболее низкий уровень среднемесячной заработной платы отмечается в сфере «Деятельность административная и сопутствующие дополнительные услуги» - 17 090,0 руб. (ниже на 56,3% среднегородского уровня).

По состоянию на 01.01.2022 года существует задолженность по заработной плате:

- ООО «Гусь-Хрустальное УПП ВОС» в размере 402,0 тыс. руб.,
- МУП «Спецпредприятие» в размере 72,6 тыс. руб.,
- АО «Армагус» в размере 3 900,0 тыс. руб.

Рынок труда

Среднесписочная численность работников (без совместителей) по организациям (без учета субъектов малого предпринимательства) за январь-ноябрь 2021 года составила 12 512 человек. По сравнению с аналогичным периодом прошлого года уменьшение численности занятых составило 3,1%.

За январь-ноябрь 2021 года наблюдался рост среднесписочной численности работников по следующим видам деятельности:

- деятельность в области информатизации и связи (в 2,8р.);
- торговля оптовая и розничная; ремонт автотранспортных средств и мотоциклов (на 26,3%);
- транспортировка и хранение (на 17,5%);
- предоставление прочих видов услуг (на 7,9%);
- обеспечение электрической энергией, газом и паром (на 1,7%);
- деятельность в области культуры, спорта, организации досуга и развлечений (на 1,4%);
- государственное управление и обеспечение военной безопасности (на 0,4%).

Кроме того, в организациях, не относящихся к субъектам малого предпринимательства, привлекались на условиях совместительства и по договорам гражданско-правового характера 374 человека (в эквиваленте полной занятости). Общее число замещенных рабочих мест для полной занятости работников в этих организациях, определенное как суммарное количество работников списочного состава, совместителей и работников, выполнявших работы по договорам гражданско-правового характера, в ноябре 2021г. составило 12 709 человек и стало меньше, чем в соответствующем периоде 2020г., на 394 человека (на 3%).

*Динамика числа замещенных рабочих мест в организациях
(без субъектов малого предпринимательства)*

	ноябрь 2021	в % к	
		октябрю 2021	ноябрю 2020
Всего замещенных рабочих мест (работников, человек)	12 709	100,2	97,0
в том числе:			
работниками списочного состава (без внешних совместителей)	12 336	100,3	97,6
внешними совместителями	181	104,1	94,2
работниками, выполнявшими работы по договорам гражданско-правового характера	193	94,6	71,9

В ноябре 2021г. в общем количестве замещенных рабочих мест в организациях рабочие места внешних совместителей составили 1,4%, лиц, выполнявших работы по гражданско-правовым договорам – 1,5%.

Данные о количестве замещенных рабочих мест за ноябрь 2021г. по «чистым» видам экономической деятельности организаций (без учета субъектов малого предпринимательства) приведены в таблице:

	Всего замещенных рабочих мест (работников)	Число замещенных рабочих мест в ноябре 2021 в % к ноябрю 2020
Всего	12 709	97,0
в том числе по видам экономической деятельности:		
сельское, лесное хозяйство, охота, рыболовство и рыбоводство	... ¹	... ¹
обрабатывающие производства	4 736	93,1
обеспечение электрической энергией, газом и паром; кондиционирование воздуха	632	97,8
водоснабжение; водоотведение, организация сбора и утилизации отходов, деятельность по ликвидации загрязнений	307	96,9
строительство	... ¹	... ¹
торговля оптовая и розничная; ремонт автотранспортных средств и мотоциклов	599	130,2
транспортировка и хранение	232	82,2

	Всего замещенных рабочих мест (работников)	Число замещенных рабочих мест в ноябре 2021 в % к ноябрю 2020
деятельность в области информации и связи	155	133,6
деятельность финансовая и страховая	90	93,8
деятельность по операциям с недвижимым имуществом	... ¹	... ¹
деятельность профессиональная, научная и техническая	267	92,2
деятельность административная и сопутствующие дополнительные услуги	388	86,1
государственное управление и обеспечение военной безопасности; социальное обеспечение	1 275	101,8
образование	1 583	96,3
деятельность в области здравоохранения и социальных услуг	1 696	99,1
деятельность в области культуры, спорта, организации досуга и развлечений	486	105,6
предоставление прочих видов услуг	65	97,4

¹Данные не публикуются в целях конфиденциальности первичных статистических данных, полученных от организаций, в соответствии с Федеральным законом от 29.11.07 № 282-ФЗ "Об официальном статистическом учете и системе государственной статистики в Российской Федерации" (ст.4, п.5; ст.9, п.1).

На 01.01.2022 года на учете в Центре занятости населения состоит 248 безработных. В сравнении с тем же периодом прошлого года численность безработных граждан меньше на 1 234 человека.

Состав безработных граждан представлен следующим образом:

по причинам увольнения:

- собственное желание - 171 чел.
- сокращение численности штата, ликвидация предприятия - 20 чел.
- увольнение по соглашению сторон – 15 чел.
- другие причины - 42 чел.

по образованию:

- имеющие высшее профессиональное образование - 71 чел.
- имеющие среднее профессиональное образование, в т. ч. начальное профессиональное образование – 125 чел.
- имеющие среднее (полное) общее образование - 31 чел.
- имеющие основное общее образование - 18 чел.
- не имеющие основного общего образования - 3 чел.

по возрасту:

- 16 - 17 лет – 4 чел.
- 18 - 19 лет – 7 чел.
- 20 - 24 лет - 21 чел.
- 25 - 29 лет - 19 чел.

- предпенсионного возраста (за два года до наступления пенсионного возраста) - 52 чел.
- других возрастов - 145 чел.

Среди безработных граждан, зарегистрированных в ЦЗН на 01.01.2022г., 8 сирот и 9 выпускников.

По состоянию на 1 января 2022 г. заявленная работодателями потребность в работниках составила 814 ед. Из общего числа вакансий на долю рабочих приходится 434 ед., на долю служащих - 380 ед.

Наиболее востребованные профессии на рынке труда:

- продавец
- повар
- наладчик пр. оборудования
- слесарь
- водитель
- специалист коллцентра
- инженер
- медицинский работник
- оператор станков с ПУ
- контролер производства
- водитель погрузчика
- менеджер
- электромонтер
- механик

Коэффициент напряженности на рынке труда составил 0,3 ед. на одну вакансию. В общем числе безработных граждан на долю женщин приходится 50%, на долю мужчин – 50%.

Нашли работу (доходное занятие) в декабре 2021 года 51 человек (ноябрь 2021г.-55). Уровень безработицы по состоянию на 01.01.2022 г. составил 0,9%, что меньше аналогичного периода прошлого года на 17,6%.

За январь-декабрь 2021 года в ЦЗН обратились за содействием в поиске подходящей работы 77 чел., относящихся к категории инвалидов. По состоянию на 1 января 2022 года на учете в ЦЗН зарегистрировано 27 человек, имеющих инвалидность.

За январь-декабрь 2021 года в ЦЗН сведения о высвобождении 118 человек предоставили 14 организаций, расположенных на территории города.

В рамках реализации государственной программы Владимирской области «Содействие занятости населения Владимирской области на 2017 - 2021 годы» осуществлялись мероприятия, направленные на повышение эффективности содействия трудоустройству граждан, ищущих работу.

Наименование показателя	Фактическое значение	
	декабрь 2021г. (чел.)	с начала года (чел.)
1	2	3
Численность трудоустроенных граждан, чел.	51	1 131
Численность граждан, принимавших участие в общественных работах, чел.	0	48

Наименование показателя	Фактическое значение	
	декабрь 2021г. (чел.)	декабрь 2021г. (чел.)
Численность безработных граждан в возрасте от 18 до 20 лет, имеющих среднее профессиональное образование и ищущих работу впервые, и численность безработных граждан, испытывающих трудности в поиске работы, получивших государственную услугу по временному трудоустройству, чел.	0	13
Численность несовершеннолетних граждан, приступивших к временным работам, чел.	0	172
Численность безработных граждан, получивших услуги по профессиональному обучению, чел.	2	132
Численность граждан, получивших услуги по профессиональной ориентации, чел.	71	1 052
Численность граждан, получивших услуги по социальной адаптации, чел.	13	157
Численность граждан, получивших услуги по психологической поддержке, чел.	5	137
Численность граждан, получивших услуги по содействию самозанятости, чел.	3	34
из них получили финансовую помощь	0	3

Демография

За январь - декабрь 2021 года родилось 516 человек, что на 16 человек меньше аналогичного периода прошлого года.

Смертность населения составляет 1 435 человек, что больше показателя прошлого года на 265 человек.

Таким образом, естественная убыль населения города Гусь - Хрустальный Владимирской области за январь - декабрь 2021 года составила 919 человек. В аналогичном периоде прошлого года естественная убыль населения составляла 638 человек.

Число умерших превысило число родившихся в 2,8 раза (за тот же период 2020 года - в 2,2 раза).

Зарегистрировано 403 брака и оформлено 310 разводов. В январе – декабре 2020 года было зарегистрировано 354 брака и оформлено 253 развода.

Бюджет города

Доходная часть бюджета за январь - декабрь 2021 года составила 1 998,7 млн руб., что на 40,6% больше поступлений соответствующего периода прошлого года (январь-декабрь 2020 года – 1 421,7 млн руб.) или 99% от запланированных доходов на 2021 год.

**Структура доходов бюджета муниципального образования
город Гусь-Хрустальный Владимирской области**

Наименование показателя	Доходы бюджета за январь-декабрь 2021 года, млн. руб.	Доходы бюджета за январь-декабрь 2020 года, млн. руб.	Рост или снижение доходов бюджета к аналогичному периоду прошлого года, процент	Удельный вес статьи в общем объеме доходов бюджета, процент	
				2021 год	2020 год
Доходы	1 998,7	1 421,7	140,6	100	100
Налоговые поступления	370,6	354,6	104,5	18,5	24,9
- <i>налоги на прибыль, доходы</i>	176,5	170,6	103,5	8,8	12,0
- <i>акцизы по подакцизным товарам</i>	9,9	8,8	112,5	0,5	0,6
- <i>налоги на совокупный доход</i>	57,3	48,6	117,9	2,8	3,4
- <i>налоги на имущество</i>	111,5	111,4	100,4	5,6	7,8
- <i>налоги за пользование природными ресурсами</i>	1,7	1,5	113,3	0,1	0,1
- <i>государственная пошлина</i>	13,7	13,7	100	0,7	1,0
Неналоговые поступления	72,1	50,9	141,7	3,6	3,6
- <i>доходы от использования имущества</i>	31	33,2	93,4	1,6	2,3
- <i>платежи при использовании природными ресурсами</i>	1,1	0,6	183,3	0,1	0,1
- <i>доходы от оказания платных услуг</i>	0	0	0	0	0
- <i>доходы от продажи материальных и нематериальных активов</i>	37,0	11,6	319,0	1,8	0,8
- <i>штрафы, санкции, возмещение ущерба</i>	2,5	5,5	45,5	0,1	0,4
- <i>прочие неналоговые доходы</i>	0,5	0	0	0	0
Безвозмездные поступления, субсидии, субвенции	1 556,0	1 016,2	153,1	77,9	71,5

Доходная часть бюджета города за январь-декабрь 2021 года на 22,1% сформирована за счет собственных (налоговых и неналоговых) доходов и на 77,9% за счет безвозмездных поступлений. Сумма собственных доходов в сравнении с аналогичным периодом прошлого года увеличилась на 37,2 млн руб. (по налоговым доходам увеличилась на 16,0 млн руб., по неналоговым доходам увеличилась на 21,2 млн руб.).

Динамика поступления неналоговых платежей

Наименование	Факт январь-декабрь 2020, млн. руб.	Факт январь-декабрь 2021 год, млн. руб.	% отношение факта к факту прошлого года	отклонение факта январь-декабрь 2021 года от факта январь-декабрь 2020 года
Поступления от продажи земельных участков	6,1	6,2	101,6	0,1
Поступления от продажи муниципального имущества	4,7	29,8	634,0	25,1
Прочие доходы	40,1	36,1	90,0	-4
Итого	50,9	72,1	141,7	21,2

Задолженность по налоговым и неналоговым доходам в городской бюджет по состоянию на 01.01.2022 составила 63,1 млн. руб., в том числе:

недоимка – 50,2 млн. руб., пени – 12,2 млн. руб., штрафы - 0,7 млн. руб.

С целью увеличения доходной части городского бюджета в январе-декабре 2021 года проведены следующие мероприятия:

- проведено 24 комиссии по погашению задолженности по налогам и сборам, на которые вызвано 3 267 должников на сумму задолженности 55 022 тыс. руб., оплачено 18 760,0 тыс. руб. (в том числе в городской бюджет 7 849,0 тыс. руб.);

- сведения о 54 налоговых агентах, допустивших задолженность по имущественным налогам в бюджет муниципального образования, размещены на информационном стенде в здании администрации и средствах массовой информации;

- организована работа телефона доверия, страничка на сайте администрации и почтовый ящик для письменных обращений граждан по вопросу выплаты заработной платы «в конвертах»;

На информационном стенде размещена памятка по вопросам оформления трудовых отношений и выплаты заработной платы.

Проводится работа по проверке граждан, обратившихся в администрацию города, на наличие задолженности. За отчетный период 4 должника оплатили выявленную задолженность по налогам и сборам.

Состоялось 10 межведомственных комиссий по проведению инвентаризации объектов недвижимого имущества физических лиц. На комиссии вызвано 137 собственников реконструированных и вновь возведенных жилых домов, по которым отсутствуют сведения о регистрации. В результате собственники 23 земельных участков и 37 объектов имущества начали процедуру регистрации.

Проведено 10 комиссий по легализации заработной платы, на комиссии для заслушивания были приглашены 83 «проблемных работодателей», у которых отсутствует фонд заработной платы и наемные работники и 2 физических лица,

осуществляющих розничную торговлю без государственной регистрации в качестве индивидуального предпринимателя. По итогам работы комиссии 9 работодателей сообщили об увеличении заработной платы выше прожиточного минимума для трудоспособного населения, 2 работодателя трудоустроили 27 работников.

На официальном сайте муниципального образования и средствах массовой информации размещена информация о негативных последствиях выплаты «теневой» заработной платы.

Совместно с налоговой инспекцией в местах стихийной торговли проведено 5 совместных рейдов. Установлено 8 граждан, осуществляющих розничную торговлю без правоустанавливающих документов и 2 факта не применения контрольно-кассовой техники предпринимателями. Налоговой инспекцией составлено 4 протокола об административном правонарушении (2 протокола направлены в суд, по 2 протоколам за не применение ККТ вынесены постановления о привлечении к административной ответственности в сумме 20 тыс. руб.). 1 гражданин прекратил незаконную деятельность, 1 зарегистрировался в качестве индивидуального предпринимателя.

Совместно с налоговой инспекцией проведено 36 рейдов по проверке достоверности адреса места нахождения 69 юридических лиц. Установлено 37 юридических лиц, которые фактически отсутствуют по адресам государственной регистрации, по 32 организациям, сведения достоверности адреса места нахождения подтвердились.

В результате по 37 организациям в ЕГРЮЛ налоговой инспекцией внесена запись о недостоверности сведений.

Отделом муниципального контроля, финансовым управлением и отделом потребительского рынка, совместно с налоговой инспекцией проведен 1 рейд в местах несанкционированной торговли рядом с ТЦ «Весна» и рядом с городским рынком по ул. 2-я Народная.

Выявлено 9 торговых точек, осуществляющих розничную торговлю в неустановленных для торговли местах, без соответствующего разрешения.

В том числе 5 граждан осуществляли торговлю без документов о государственной регистрации в качестве индивидуального предпринимателя. В результате представители 9 торговых точек приглашены в отдел муниципального контроля для составления протоколов об административной ответственности по п.2 ст.8 Закона Владимирской области от 14.02.2003 №11-ОЗ «Об административных правонарушениях во Владимирской области». Материалы в отношении 5 граждан, осуществлявших торговлю без документов, находятся в налоговой инспекции на проверке.

Расходная часть бюджета муниципального образования город Гусь-Хрустальный Владимирской области за январь – декабрь 2021 года составила 1 769,1 млн руб., или 85,9% к плану года, что выше на 19,5% уровня расходов бюджета за аналогичный период 2020 года.

Структура расходной части бюджета муниципального образования город Гусь-Хрустальный Владимирской области

Наименование показателя	Расходы бюджета за январь-декабрь 2021 года, млн руб.	Расходы бюджета за январь-декабрь 2020 года, млн руб.	Рост или снижение расходов бюджета к аналогичному периоду прошлого года, процент	Удельный вес статьи в общем объеме расходов бюджета, в процентах	
				Январь-декабрь 2021	Январь-декабрь 2020
Расходы	1 769,1	1 480,0	119,5	100,0	100,0
Общегосударственные вопросы	97,3	88,4	110,1	5,5	6,0
Национальная безопасность и правоохранительная деятельность	16,7	13,2	126,5	0,9	0,9
Национальная экономика	185,8	82,0	226,6	10,5	5,5
Жилищно-коммунальное хозяйство	333,1	256,4	129,9	18,1	17,3
Образование	894,5	788,0	113,5	50,6	53,3
Культура, кинематография	57,5	48,0	119,8	3,2	3,2
Физическая культура и спорт	105,5	128,3	82,2	6,0	8,7
Социальная политика	77,5	73,7	105,2	4,4	5,0
Прочие расходы	1,2	2,0	60,0	0,1	0,1

Расходы на социальную сферу составили 1135,0 млн руб. или 64,2% в общем объеме расходов городского бюджета.

Финансы предприятий

В январе-ноябре 2021 года сальдированный финансовый результат (прибыль минус убыток) организаций (без субъектов малого предпринимательства, банков, страховых и бюджетных организаций) муниципального образования город Гусь-Хрустальный Владимирской области в действующих ценах составил 2 028,7 млн рублей. Прибыль получили 12 организаций в размере 3 226,0 млн рублей, 5 организаций имели убыток на сумму 1 197,3 млн рублей.

Кредиторская задолженность организаций на 1 декабря 2021 года составила 5 346,9 млн рублей.

Общая дебиторская задолженность организаций на 1 декабря 2021 года составила 4 416,2 млн рублей, в том числе просроченная – 64,3 млн рублей.

Муниципальный сектор экономики

Финансово-хозяйственную деятельность осуществляют 2 муниципальных предприятия (МУП «Спецпредприятие», муниципальное унитарное водопроводно-канализационное предприятие (МУВКП). МУП по благоустройству и озеленению города (МУП БиО)) реорганизовано, путем присоединения к МУП «Спецпредприятие».

Выручка от реализации товаров, услуг на 01.01.2022 составила 223 084,0 тыс. руб., расходы – 211 677,0 тыс. руб. МУВКП получен доход в размере 14 635,0 тыс.руб.

Наименование предприятия	Выручка	Расходы	Прибыль (Убыток)	Выручка	Расход	Прибыль (Убыток)
	на 01.01.2022			на 01.01.2021		
МУП Спецпредприятие	32 341	35 569	-3 228	38 313	37 954	359
МУП БиО	0	0	0	5 989	7 925	-1 936
МУВКП	190 743	176 108	14 635	177 018	162 100	14 918
Всего:	223 084	211 677	11 407	221 320	207 979	13 341

В целом по муниципальным предприятиям, по сравнению с предыдущим месяцем, произошло уменьшение **дебиторской** задолженности на 8 133,0 тыс. руб. (на 01.01.2022 дебиторская задолженность 81 966,0 тыс. руб., на 01.12.2021 – 90 099,0 тыс. руб.) и уменьшение **кредиторской** задолженности на 10 506,0 тыс. руб. (на 01.01.2022 – 19 636,0 тыс. руб., на 01.12.2021 – 30 142,0 тыс. руб.).

Наименование предприятия	ДЗ	КЗ	ДЗ	КЗ	ДЗ	КЗ
	на 01.01.2022		На 01.12.2021		Отклонение (+/-)	
МУП Спецпредприятие	6 646	5 806	6 646	5 806	0	0
МУП БиО	0	0	0	0	0	0
МУВКП	75 320	13 830	83 453	24 336	- 8 133	- 10 506
Всего:	81 966	19 636	90 099	30 142	- 8 133	-10 506

Общая численность работающих составляет 296 человек, в сравнении с аналогичным периодом прошлого года произошло снижение на 11% (без учета МУП БиО снижение на 10%). Среднемесячная заработная плата на 1 работающего сложилась в размере 22 607 руб.

Жилищно-коммунальное хозяйство

По состоянию на 01.01.2022 на территории муниципального образования расположено 646 многоквартирных домов (далее МКД). Обслуживание жилищного фонда осуществляет 5 управляющих компаний. В 117 домах образовано ТСЖ, ТСН.

Постановлением администрации муниципального образования город Гусь-Хрустальный Владимирской области от 28.10.2020 № 129 утвержден

краткосрочный план «Об утверждении краткосрочного плана реализации региональной программы капитального ремонта общего имущества в многоквартирных домах на территории муниципального образования город Гусь-Хрустальный Владимирской области на период 2020-2022 г.г.» (с изменениями от 27.09.2021 №690).

В краткосрочный план по муниципальному образованию г. Гусь-Хрустальный в **2021** году включено **27** многоквартирных домов, всего **31** вид работ.

Общая сумма капитального ремонта составит 69,289 млн руб. (100% - средства собственников).

По состоянию на 01.01.2022 г. проведены электронные аукционы по 27 домам с 31 видом работ, из них:

- сданы работы по 25 домам с 29 видами работ;
- ведутся работы на 2 домах с 2 видами работ;

Также на период 2020-2022 за счет средств регионального оператора запланирован капитальный ремонт 4 домов на общую стоимость 2,55млн.руб. по ул. Курловская, д.25, ул. Ломоносова д. 24а, Заводской переулоч, д.8, ул. Орловская, д.24. Однако два дома признано аварийными: Заводской переулоч, д.8, ул. Орловская, д.24 и они будут удалены из программы капитального ремонта.

По дому на ул. Ломоносова, д. 24а проводятся работы по устранению недостатков. По дому на ул. Курловская, д. 25 проведены торги по выбору подрядной организации на разработку ПСД и выполнению СМР, заключен контракт (на сегодняшний день ПСД прошла экспертизу. Ведутся работы).

В 2021 году по инвестиционной программе МУВКП проведены следующие мероприятия:

- реконструкция водопроводной сети Ду 150 мм, протяженностью 695 п. м. по ул. Солнечная от ул. Тумской д.62/1 до южного переулочка д.46/37 – (разработка ПСД – 1,3 млн руб., работы - 5,1 млн руб.) – разработан проект, ведется работа по заключению договоров на закупку материалов. Работы продолжаться в 2022 году;
- установка системы обезвоживания иловых осадков на очистных сооружениях канализации г. Гусь-Хрустальный, стоимость 8,967 млн руб. Мероприятие выполнено;
- реконструкция сетей водоснабжения пос. Гусевский-3, ул. Главная с применением напорных полиэтиленовых труб диаметром 100 мм, протяженностью 1250 м, работы выполнены;
- модернизация КНС № 1 ул. Маяковского, КНС №2 ул. Гагарина, КНС №3 ул. Пролетарская, КНС №2 ул. Суловская, КНС №7 ул. Набережная – выполнены работы на КНС №3 и КНС №7. Осуществлена закупка материалов для модернизации КНС №1,2,14. Работы продолжаться в 2022 году.

В рамках инвестиционной программы ООО «Владимиртеплогаз» в 2021 проведены следующие работы:

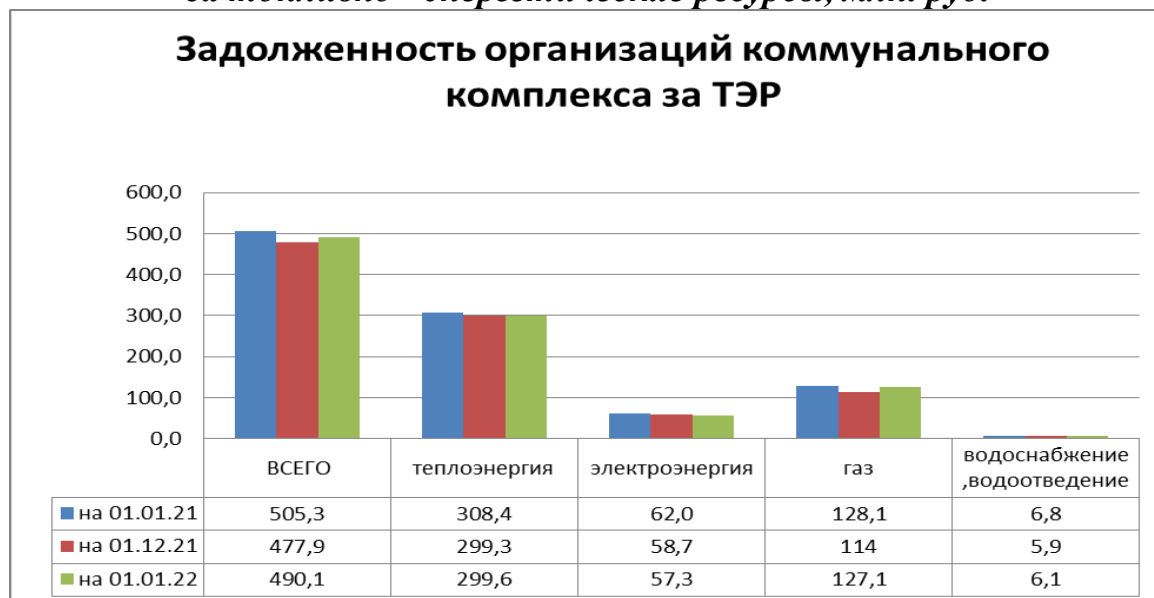
- строительство тепловой сети и сети ГВС к домам: - отопление к МКД № 53,54,55,56,57,58,59 по ул. Калинина; - ГВС к МКД № 53, 54, 56,58,59 по ул. Калинина и МКД №22 по Теплицкому пр-ту. Стоимость 31,0 млн руб. Работы выполнены, подключение к отоплению запланировано в 1 квартале 2022г;
- строительство блочно-модульной котельной БМК Калинина мощностью 3,2 МВт с выводом из эксплуатации БМК Калинина, д.61, стоимость – 27,0 млн руб. Ввод в эксплуатацию 01.03.2022 г.;
- модернизация тепловой сети от ТК4 ул. Октябрьская до дома №5 по ул. Люксембургская, домов 8, 8а по ул. Луначарского, д.32/14, д.34 по ул. Калинина (библиотека) – 13,1 млн руб. Заключен договор на выполнение ПСД с ООО «СМК (Триумф)». Выполнено проектирование и прохождение госэкспертизы ПСД. Строительство предусматривается в 2022 г., стоимость согласно заключения экспертизы будет составлять 19,0 млн руб.

По инвестиционной программе ОРЭС в 2021 году завершено строительство новой распределительной трансформаторной подстанции в п. Гусевский. Расходы составили 16,9 млн. руб.

По инвестиционной программе ООО «Газпром газораспределение» выполнены следующие мероприятия:

- реконструкция ГРП №1 по ул. Рудницкая, стоимость – 5,9 млн руб.;
- реконструкция ГРП №20 по ул. Полевая, стоимость – 5,3 млн руб.

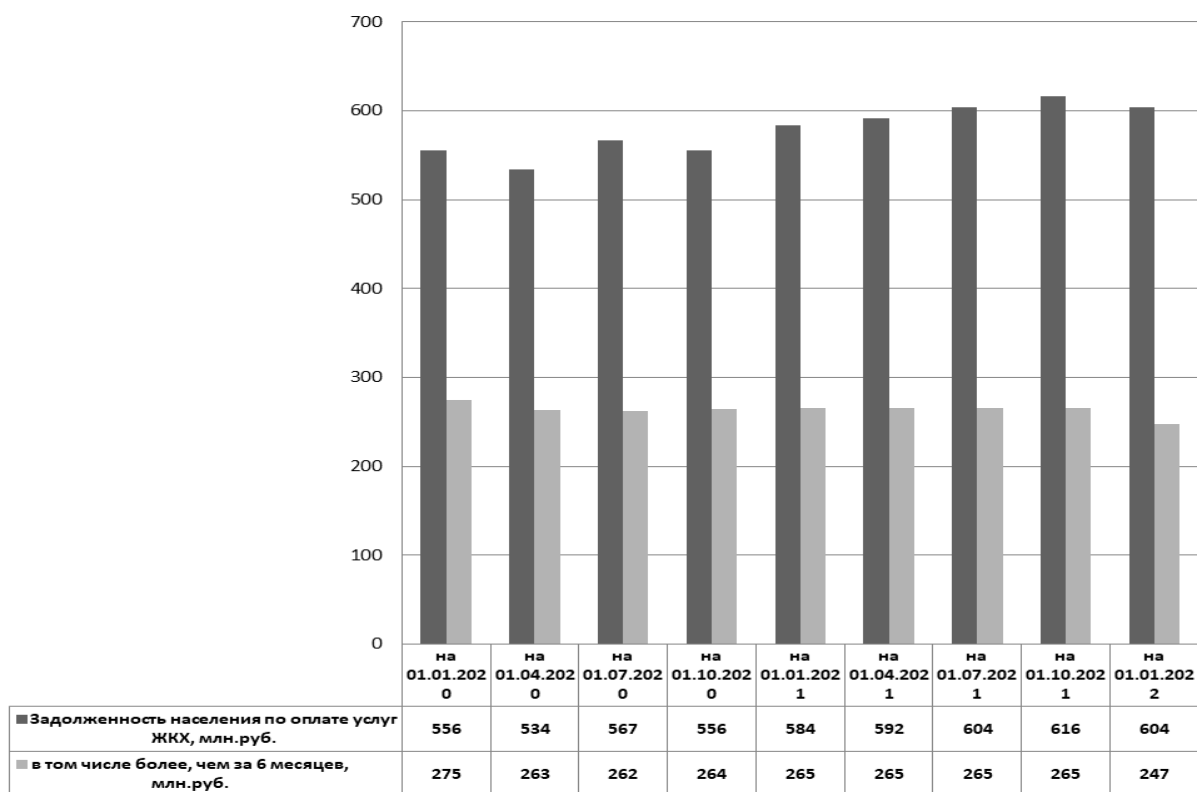
***Задолженность коммунальных организаций
за топливно - энергетические ресурсы, млн. руб.***



Как видно из графика задолженность организаций коммунального комплекса на 01.01.2022 в сравнении с аналогичным периодом прошлого года уменьшилась в целом на 15,2 млн руб.

Задолженность населения по оплате услуг ЖКХ, млн руб.

По состоянию на 01.01.2022 года задолженность по оплате жилищно-коммунальных услуг населением города составила 604,0 млн руб., по сравнению с аналогичным периодом предыдущего года отмечается увеличение задолженности на 3% (на 01.01.2021 задолженность составляла 564,0 млн руб.), в том числе задолженность на 01.01.2022 более чем за 6 месяцев – 247,0 млн руб.



За январь-декабрь 2021 года МУВКП направило судебным приставам и в банк 1 762 судебных приказов на сумму 10 390,18 тыс. руб. По ранее направленным исполнительным листам поступило 4 650,03 тыс. руб.

За январь-декабрь 2021 года ООО «Владимиртеплогаз» подано 1314 исковых заявлений на сумму 23,2 млн руб. Получено по исполнительным листам 2,8 млн руб. По состоянию на 01.01.2022 на исполнении у судебных приставов находится исковых заявлений на сумму 8,8 млн руб.

Задолженность организаций за потребленный природный газ

По состоянию на 01.01.2022 просроченная задолженность АО «ВОТЭК» за поставленный газ составляет 67,4 млн руб.

Задолженность ООО «Владимиртеплогаз» на 01.01.2022г. за поставку газа составляет 53,4 млн руб. (текущая задолженность).

Просроченная задолженность АО «Гусь-Хрустальное ПАТП» 6,2 млн руб. В мае по исполнительному производству поступило 2,9 млн руб. С 30.09.2019 года котельная АО «Гусь-Хрустальное ПАТП» в аренде у ООО «Владимиртеплогаз».

Благоустройство

В рамках мероприятий муниципальной программы «Дорожное хозяйство муниципального образования город Гусь-Хрустальный Владимирской области 2019-2023 годы» в 2021 год выполнены работы по содержанию и ремонту дорог и тротуаров на 136,7 млн руб., в том числе средства областного бюджета 87,6 млн руб.

Средства областного бюджета выделены на ремонт следующих автомобильных дорог и тротуаров:

- ремонт автомобильной дороги общего пользования местного значения п. Гусевский-3, ул. Главная (от д.8а до д.30, от д.1а до д.16 по ул. Советская п.Гусевский – 6,4 млн руб., в том числе областной бюджет 5,5 млн руб.;

- ремонт автомобильной дороги общего пользования местного значения 2-я Народная (от ул. Луначарского до пр-т Теплицкий) – 1,9 млн руб., в том числе областной бюджет 1,6 млн руб.;

- ремонт автомобильной дороги общего пользования местного значения пр-т Советской власти (от д.6 до пер. Вольный) и тротуар – 10,8 млн руб., в том числе областной бюджет 9,4 млн руб.;

- ремонт автомобильной дороги общего пользования местного значения пер. Вольный, г. Гусь-Хрустальный – 2,5 млн руб., в том числе областной бюджет 2,2 млн руб.;

- ремонт автомобильной дороги общего пользования местного значения ул. Васильева, г. Гусь-Хрустальный (от д. 23 до ул. т. Большевиков) – 1,8 млн руб., в том числе областной бюджет 1,6 млн руб.;

- ремонт автомобильной дороги общего пользования местного значения по ул. Вокзальная (от ул. Писарева до ул. Владимирская) и тротуар – 2,9 млн руб., в том числе средства областного бюджета 2,5 млн руб.;

- ремонт автомобильной дороги общего пользования местного значения по ул. Гоголя, г. Гусь-Хрустальный (от ул. Добролюбова до д. 17) – 0,8 млн руб., в том числе областной бюджет 0,7 млн руб.;

- ремонт автомобильной дороги общего пользования местного значения по ул. Добролюбова, г. Гусь-Хрустальный (от д. 8 до ж/д переезда 63 км, от д. 3 до ул. Гоголя) и тротуар – 6,2 млн руб., в том числе областной бюджет 5,4 млн руб.;

- ремонт автомобильной дороги общего пользования местного значения по ул. Интернациональная (от д.3 до д.9, от д.11 до д.23, у стелы на въезде в город, от ПК22+31 до ПК27+63) и тротуар – 24,3 млн руб., в том числе средства областного бюджета 21,1 млн руб.;

- ремонт автомобильной дороги общего пользования местного значения по ул. Калинина (от д. 3 до д. 2 по ул. Ст.Большевиков, от ГТС на р. Гусь до памятника В.И. Ленина) и тротуар – 7,2 млн руб., в том числе средства областного бюджета 6,2 млн руб.;

- ремонт автомобильной дороги общего пользования местного значения по ул. Каховского, г. Гусь-Хрустальный (от д. 64 до ул. Пролетарская) – 3,0 млн руб., в том числе областной бюджет 2,6 млн руб.;

- ремонт автомобильной дороги общего пользования местного значения по ул. Красноармейская (от д. 17а до д. 23а) – 1,2 млн руб., в том числе средства областного бюджета 1,0 млн руб.;
- ремонт автомобильной дороги общего пользования местного значения по ул. Курловская, г. Гусь-Хрустальный (от д. 25 до ул. Славнова) – 0,8 млн руб., в том числе областной бюджет 0,7 млн руб.;
- ремонт автомобильной дороги общего пользования местного значения по ул. Луначарского (от ул. Интернациональная до ул. 2-я Народная) – 0,6 млн руб., в том числе средства областного бюджета 0,5 млн руб.;
- ремонт автомобильной дороги общего пользования местного значения по ул. Мира (от д. 3 до д. 11) и тротуар – 2,2 млн руб., в том числе средства областного бюджета 1,9 млн руб.;
- ремонт автомобильной дороги общего пользования местного значения по ул. Муравьева-Апостола, (от ул. Интернациональная до ул. Октябрьская) – 2,2 млн руб., в том числе средства областного бюджета 1,9 млн руб.;
- ремонт автомобильной дороги общего пользования местного значения по ул. Нижегородская, г. Гусь-Хрустальный (от ул. Васильева до д. 1) – 2,3 млн руб., в том числе областной бюджет 2,0 млн руб.;
- ремонт автомобильной дороги общего пользования местного значения по ул. Орловская, г. Гусь-Хрустальный (от ул. Ст. Большевиков до ул. Рудницкой) – 1,1 млн руб., в том числе областной бюджет 1,0 млн руб.;
- ремонт автомобильной дороги общего пользования местного значения по ул. Полевая, г. Гусь-Хрустальный (от ПК12+66 до ПК13+49) – 0,6 млн руб., в том числе областной бюджет 0,5 млн руб.;
- ремонт автомобильной дороги общего пользования местного значения по ул. Пресненская (от ул. Курская до ул. Нижегородская) – 1,2 млн руб., в том числе средства областного бюджета 1,1 млн руб.;
- ремонт автомобильной дороги общего пользования местного значения по ул. Рудницкой, г. Гусь-Хрустальный (от ул. Орловская до д. 2а, от д. 2а до ул. Интернациональная) – 2,1 млн руб., в том числе областной бюджет 1,8 млн руб.;
- ремонт автомобильной дороги общего пользования местного значения по ул. Славнова, г. Гусь-Хрустальный (от д. 74 до д. 80) – 1,8 млн руб., в том числе областной бюджет 1,5 млн руб.;
- ремонт автомобильной дороги общего пользования местного значения Теплицкий пр-т (от ул. 2-я Народная до ул. Калинина) и тротуар – 6,6 млн руб., в том числе средства областного бюджета 5,8 млн руб.;
- ремонт автомобильной дороги общего пользования местного значения ул. Транспортная, г. Гусь-Хрустальный (от д. 12 до д. 16, от д. 9 до ул. Окружная) – 10,0 млн руб., в том числе областной бюджет 8,7 млн руб.;
- ремонт автомобильной дороги общего пользования местного значения по ул. Знаменская (от д.4 до д.10) – 0,3 млн руб.;
- ремонт автомобильной дороги общего пользования местного значения на п. Гусевский по ул. Садовая – 0,9 млн руб.;
- ремонт тротуара ул. 2-я Народная, г. Гусь-Хрустальный (у д. 5) – 0,3 млн руб., в том числе областной бюджет 0,3 млн руб.

В рамках муниципальной программы «Повышение безопасности дорожного движения на территории муниципального образования город Гусь-Хрустальный Владимирской области на 2019 – 2023 годы» проведены работы по содержанию и ремонту светофорных объектов, обустройству пешеходных переходов, содержанию пешеходных ограждений вдоль автомобильных дорог, нанесению линий дорожной разметки, установке дорожных знаков и указателей, работы по содержанию и ремонту дорожных знаков и указателей, оборудованию мест остановок маршрутных транспортных средств, содержанию и установке «лежачих полицейских», обеспечение освещения дорог, вырубку и обрезку кустарников, препятствующих видимости технических средств организации. Расходы по мероприятиям составили 4,8 млн руб.

Также в рамках программы запланировано осуществление подготовки педагогических работников по вопросам профилактики детского дорожно-транспортного травматизма, проведение профилактической работы по предупреждению детского дорожно-транспортного травматизма в образовательных учреждениях города (беседы, практические занятия, темы курса по «Обеспечению безопасности дорожного движения»), проведение акций, игр, соревнований, викторин, конкурсов в целях профилактики аварийности и детского дорожно-транспортного травматизма (в т.ч. конкурс «Безопасное колесо», акции «Пристегнись», «Скутер детям не игрушка»).

В рамках муниципальной программы «Благоустройство территории муниципального образования город Гусь-Хрустальный Владимирской области на 2021-2025 годы» на обеспечение уличного освещения, содержание цветников и скверов, урн, скамеек, уборку аварийных и старых деревьев, побелку деревьев, содержание газонов, выкос травы и сухой стерни, содержание и ремонт памятников и малых архитектурных форм, газоснабжение монумента «Вечный огонь», вывоз мусора и ликвидации стихийных свалок, проведение общегородских субботников, содержание пляжей, химический анализ воды и аккарицидной обработки зон отдыха, содержание городского кладбища, монтаж и демонтаж новогодней ели расходы с начала года составили 24,2 млн руб.

На содержание безнадзорных животных в приюте и пункте передержки в муниципальном образовании город Гусь-Хрустальный Владимирской области с начала года расходы составили 3,7 млн руб.

В целях реализации приоритетного проекта «Формирование комфортной городской среды» в 2021 году на реализацию мероприятий муниципальной программы были направлены средства в размере 44,51 млн руб., том числе:

- средства федерального бюджета – 31,58 млн руб.;
- средства областного бюджета – 8,61 млн руб.;
- средства местного бюджета – 2,81 млн руб.;
- внебюджетные источники – 1,51 млн руб.

Денежные средства направлены на благоустройство дворовых территорий многоквартирных домов и общественных территорий города.

В 2021 году проведены работы по благоустройству 20 дворовых территорий и 3 общественных территорий:

- Теплицкий проспект, дома 9,11,35;
- ул. Чайковского, дома 5,13,17;
- ул. Торфяная, дома 7,15;
- ул. Маяковского, дома 7,15;
- ул. Прудинская, 3;
- ул. Старых Большевиков, дом 21а;
- ул. 2-я Народная, дом 2;
- ул. Муравьева-Апостола, дома 17,19;
- ул. Свердлова, дом 2а.;
- пр-т 50 лет Советской власти, д.24;
- ул. Садовая, д.57;
- ул. Чайковского, д. 15;
- ул. Каховского д.6;
- парк у МБУДО «ДШИ им. М.А. Балакирева», г. Гусь-Хрустальный;
- площадка у д. 10 по ул. Главная п. Гусевский-3 (1 этап);
- сквер между домами 22,24 по ул. Советская и ул. Мира, д.10 в п. Гусевский (1 этап).

По общественной территории парк МБУ ДО ДШИ им. М.А. Балакирева (1 этап) заключены 3 контракта, по которым выполнены:

- ремонт ограждения на сумму 2 124,4 тыс. руб.,
- дополнительные работы по ремонту ограждения 260,3 тыс. руб.,
- благоустройство прилегающей территории 575,9 тыс. руб.

Выполнены подготовительные работы 2 этапа по общественной территории парк МБУ ДО ДШИ им. М.А. Балакирева (расчистка и планировка территории под устройство основания под сцену) 484,5 тыс. руб.

По общественной территории площадка у д. 10 по ул. Главная в п. Гусевский-3 выполнены работы по установке игрового комплекса на сумму 599,3 тыс. руб. Также выполнены работы по ремонту освещению, установлены урны и скамейки на сумму 110,9 тыс. руб.

По общественной территории Сквер между домами 22,24 по ул. Советская и д. 10 по ул. Мира в пос. Гусевский выполнены работы по установке игрового комплекса на сумму 590,5 тыс. руб. Также выполнены работы по ремонту освещению, установлены урны и скамейки на сумму 165,8 тыс. руб.

Муниципальное имущество

В реестр муниципальной собственности города Гусь-Хрустальный включены 65 юридических лиц, в том числе:

- 2 муниципальных унитарных предприятия;
- 62 муниципальных учреждения;

- 1 акционерное общество (АО «ВОТЭК»), в уставном капитале которого имеется доля, принадлежащая муниципальному образованию город Гусь-Хрустальный Владимирской области.

В 2021 году проводилась работа по уточнению реестра объектов муниципального жилищного фонда. В казне на 01.01.2022 значатся 2 092 жилых помещения. Исключено в 2021 г. 88 объектов жилищного фонда, из них в связи с приватизацией - 79.

Общая балансовая (остаточная) стоимость муниципального имущества по состоянию на 01.01.2022 составляет 3 143,2 млн руб., в том числе имущества казны – 1 368,3 млн руб. Количество объектов муниципальной казны составляет 254 ед. (без жилого фонда).

Договорные отношения характеризуются следующими данными:

№ п/п	Наименование заключенных договоров	Количество (ед.)	Общая площадь (кв.м.)
1	Договора аренды муниципальных объектов недвижимости, включенных в состав муниципальной казны и закрепленных за муниципальными казенными учреждениями, по которым арендная плата перечисляется в бюджет города.	19	3 092,3
2	В результате приватизации муниципальной собственности	5	2 542,6
	в том числе в порядке реализации преимущественного права на приобретение арендуемого имущества	-	-

Земельные отношения

Работа в области земельных отношений направлена на обеспечение прав и интересов граждан на землю, рациональное использование земельных ресурсов, учет, контроль и анализ поступления арендной платы за землю.

За отчетный период проведена следующая работа:

№ п/п	Наименование сделки	Количество (штук)	Общая площадь (кв.м.)
1	Договора на аренду земельных участков	136	39 336
	из них вновь заключенные	22	16 852
2	Договора купли-продажи земельных участков	26	27 430
3	Заключено соглашений о перераспределении земель и (или) земельных участков	76	8 426

№ п/п	Наименование сделки	Количество (штук)	Общая площадь (кв.м.)
4	Земельные участки, предоставленные на безвозмездной основе в собственность для индивидуального жилищного строительства гражданам, состоящим на учете нуждающихся в жилых помещениях и имеющих троих и более детей в возрасте до 18 лет, проживающих с ними.	8	8061

Заключено 8 муниципальных контрактов на выполнение работ по формированию и постановке на государственный кадастровый учет земельных участков для нужд муниципального образования город Гусь-Хрустальный с землеустроительными организациями.

На начало 2022 г. продолжается застройка индивидуальными жилыми домами земельных участков по ул. Фрунзе и Зеленой, 24-х земельных участков по ул. Торфяной и 16 участков по ул. Строительная в пос. Гусевский, предоставленных многодетным семьям.

Продолжается освоение:

- земельного участка по ул. Старых Большевиков. В перспективе на участке будет размещено пять 5-ти этажных жилых домов для переселения граждан из аварийного жилья (площадь участка 3,3013 га, общая площадь планируемого жилья - 20 530 кв. м);
- земельного участка по ул. Крымская - Красносельская. В перспективе на участке площадью 3,6836 га будет построено 20 индивидуальных жилых домов, общая площадь планируемого жилья - 7 820 кв. м.

В стадии разработки находятся:

- ул. Кравчинского – Шатурская. Трасса под строительство путепровода от ул. Транспортной далее по ул. Шатурской, ул. Кравчинского по ул. Набережной и по ул. Менжинского до ул. Добролюбова. Строительство планируемого линейного объекта предполагается вести с целью обеспечения кварталов индивидуальной жилой застройки подъездными путями, связывающими его с остальной территорией населенного пункта. Переезд через железную дорогу предусматривается двумя вариантами:
 - первый вариант – эстакада, площадь инженерного сооружения составляет 25,1 тыс.кв.м.;
 - второй вариант - тоннель, площадь инженерного сооружения составляет 588 кв.м.

Площадь земельного участка под строительство путепровода - 33,7 тыс.кв.м.

- ул. Суловская – Химзаводская. Запланировано: 3 участка под размещение производственно-складских зданий, общей площадью - 41,3 тыс.кв.м. и один участок для размещения производственного здания, общей площадью – 11,1 тыс.кв.м.

В 2021 году утверждено 19 проектов планировки и межевания территории (включая проекты по переносу красной линии) и 11 проектов находятся в разработке. Общая площадь территории для развития строительства и благоустройства, в отношении которых осуществляется подготовка документации по планировке территории, составляет **160,1га**.

Разработаны и утверждены проекты планировки территорий:

- ул. Северная-Строительная, площадью 10,2086 га. для застройки участков индивидуальными жилыми домами (55 домов, общая площадь планируемого жилья – 14604 кв.м);
- ул. Рязанская для строительства транспортной и инженерной инфраструктуры;
- ул. Свердлова, д.5, д.7 для строительства 2 двухэтажных магазина;
- ул. Строительная, Пионерская, Первомайская в п. Гусевский для индивидуального жилищного строительства. Запроектировано 46 участков на площади 5,4 га;
- ул. Одесская-Волгоградская для размещения объектов капитального строительства, в целях извлечения прибыли на основании торговой, банковской и иной предпринимательской деятельности;
- ул. Курловская - Родниковая. Запроектировано 12 участков под индивидуальное жилищное строительство;
- ул. Ломоносова (торговая, банковская и иная предпринимательская деятельность, благоустройство береговой полосы реки Гусь);
- ул. Советская, пос. Гусевский. На участке площадью 10,34 га планируется построить 41 индивидуальный жилой дом,
- ул. Советская и ул. Строительная пос. Гусевский (многоквартирные жилые дома на месте снесенных),
- проект планировки и межевания территории участка ул. Муравьева – Апостола на площади 0,6 га (запланировано строительство 2-х 5-ти этажных жилых дома;
- район ул. Карьерная: на площади 6,3 га запланировано строительство 10-ти индивидуальных жилых домов и 75 гаражей,
- район ул. Прудинская-Чкалова: на площади 13,68 га запланировано строительство 40 индивидуальных жилых домов,
- район ул. Свердлова: на площади 0,8092 га запланировано строительство 2-х 5-ти этажных жилых домов.

В 2021 году проведены публичные слушания по переносу красных линий на улицах:

- Березовая, 9-й проезд;
- Владимирская, дома 2-6;
- Ключевая, дома 10-22;
- Красных Зорь, дома 4-12;
- Лагерная, дома 35-5 и 24-6;
- Ленинградская, дома 37-49;
- Луговая, дома 19-33;
- Мостовая, 11 проезд;
- Новая, дома 31-40;
- Пресненская, дома 22-27, Зеленая;

- Родниковая, дома 1-13;

По обращениям граждан и организаций подготовлено 376 выписок из Правил землепользования и застройки, заключений на земельные участки, а так же 374 ситуационных плана, согласовано 10 проектных решений по благоустройству территорий.

Проведено 10 комиссионных обследований для составления актов освидетельствования проведения основных работ по строительству объекта индивидуального жилищного строительства (монтаж фундамента, возведение стен и кровли) или проведение работ по реконструкции объекта индивидуального жилищного строительства, в результате которых общая площадь жилого помещения (жилых помещений) реконструируемого объекта увеличивается не менее чем на учетную норму площади жилого помещения, устанавливаемую в соответствии с жилищным законодательством Российской Федерации.

Поступило 42 заявлений о согласовании перепланировки и переустройства, из них согласовано - 38, отказано – 4 в связи с несоответствием предоставленных документов требованиям законодательства.

Принято в эксплуатацию после проведенной перепланировки и переустройства – 7 помещений.

Поступило - 2 обращения о переводе жилого помещения в нежилое, согласовано - 1, отказано - 1.

Выдано 361 ордер на производство земляных работ.

Подготовлено справок, о том, что для размещения линейного объекта разрешения на строительство не требуется – 72.

Проведено публичных слушаний – 24.

Проведено комиссий по землепользованию и застройке – 8

Потребительский рынок и сфера услуг

Оборот розничной торговли организаций города Гусь-Хрустальный в январе-декабре 2021 года составил 9 971,2 млн рублей, что в товарной массе на 6,4% больше, чем в январе-декабре 2020 года.

Оборот розничной торговли представлен ниже:

	Январь-декабрь 2021		
	млн. рублей	в %	в % к январю- декабрю 2020
Общий объем оборота розничной торговли в том числе:	9 971,2	100	106,4
оборот розничной торговли торговых организаций и индивидуальных предпринимателей, реализующих товары вне рынка	8 671,2	87,0	106,8
продажа товаров на рынках и ярмарках	1 300,0	13,0	...

Оборот розничной торговли организаций, не относящихся к субъектам малого предпринимательства, средняя численность работников которых превышает 15 человек, в январе-декабре 2021г. составил 5 190,1 млн рублей, что на 2,8% больше, чем в январе-декабре 2020г. В декабре 2021г. оборот розничной торговли составил 543,8 млн рублей, на 24,1% больше, чем в ноябре 2021г. и на 1,2% больше, чем в декабре 2020г.

Пищевых продуктов, включая напитки, и табачных изделий за этот период населению продано на 3 985,3 млн рублей, непродовольственных товаров на 1 204,8 млн. рублей.

На 1 января 2022 года фактическая обеспеченность населения площадью торговых объектов составляет 1 546,8 кв. метров на 1 000 человек, что превышает установленный норматив минимальной обеспеченности населения площадью торговых объектов в 3,2 раза.

На территории города функционируют 17 торговых центров.

На территории города осуществляют деятельность специализированный розничный рынок ООО ТК «Стекольный рынок», 3 ярмарки и 58 торговых сетей:

- 17 федеральных сетей («Пятерочка», «Магнит», «Бристоль», «Дикси», «Верный», «Красное&Белое», «Индейкин дом», «Эльдорадо», «Мегафон», «Теле-2», «МТС», «Магнит-Косметик», «Fix-price» и др.);
- 2 региональные сети («Юрьевецкая птицефабрика», «Элекс»);
- 39 местных сетей («Фора», «Сладкая сказка», «Добрая печка», «Гран При», «Чистюля», «Мясорубка», «Добрый хлеб» и др.).

Оборот общественного питания организаций, не относящихся к субъектам малого предпринимательства, средняя численность работников которых превышает 15 человек, в январе-декабре 2021 г. увеличился в 1,5 раза по сравнению с январем-декабром 2020г.

Городской транспорт

В муниципальном образовании город Гусь-Хрустальный в соответствии с постановлением главы города от 10.03.2016 № 127 «Об утверждении маршрутной сети движения транспорта общего пользования на территории муниципального образования город Гусь-Хрустальный» пассажирские перевозки осуществляются по семи городским маршрутам:

- маршрут №1 конечная остановка «ул. Пролетарская» - конечная остановка «Межколхозлес»;
- маршрут №2 конечная остановка «Кварцевый завод» - конечная остановка «Кирпичный завод»;
- маршрут №4 конечная остановка «Институт» - конечная остановка «ул. Солнечная»;
- маршрут №6 конечная остановка «Институт» - конечная остановка «п. Лесной»;
- маршрут №11 конечная остановка «ул. Солнечная» - конечная остановка «п. Панфилово»;

- маршрут №11а конечная остановка «1-ый участок (п. Гусевский) - конечная остановка «п. Панфилово»;

- маршрут №124 конечная остановка «ул. Пролетарская» - конечная остановка «1-ый участок».

Организацию перевозки пассажиров осуществляют перевозчики:

- ИП Стогов Э.Р. по маршрутам № 1, 2, по маршруту №124;

- ООО «Бочкарев» по маршруту №6 (с января 2020), по маршруту №11, 4 (с марта 2020);

- ИП Соловьев по маршруту 11а.

Ежедневно на линии по будням работает 26 автобусов, по выходным – 26 автобусов. За декабрь месяц перевезено 158 тыс. пассажиров, выполнено 6 788 рейсов.

В соответствии с постановлением департамента цен и тарифов администрации Владимирской области от 17.11.2020 №35/199 «Об установлении предельного тарифа на перевозки пассажиров и багажа автомобильным транспортом общего пользования по муниципальным маршрутам регулярных перевозок в городском сообщении на территории муниципального образования город Гусь-Хрустальный» стоимость проезда в городском общественном транспорте с 10.01.2021 составляет 24 рубля. Стоимость месячного проездного билета – 396 руб. Льготные категории граждан пользуются услугой в полном объеме.

Пассажирские перевозки. Автобусным транспортом общего пользования в январе - декабре 2021г. перевезено пассажиров в 1,8 раза больше, чем в аналогичном периоде прошлого года. Пассажирооборот автобусного транспорта общего пользования увеличился в 1,9 раза по сравнению с январем - декабрем 2020 г.

Перевозки пассажиров и пассажирооборот автобусного транспорта общего пользования

	декабрь 2021	В % к		январь-декабрь 2021 в % к январю-декабрю 2020	Справочно декабрь 2020 в % к		январь-декабрь 2020 в % к январю-декабрю 2019
		декабрю 2020	ноябрю 2021		декабрю 2019	ноябрю 2020	
Перевезено пассажиров – всего, тыс. человек	... ¹	170,9	102,7	176,7	46,4	124,9	38,2
Пассажирооборот – всего, тыс. пасс.-км	... ¹	176,5	103,0	185,4	49,1	125,4	39,5

¹ Данные не публикуются в целях обеспечения конфиденциальности первичных статистических данных, полученных от организаций, в соответствии с Федеральным законом от 29.11.07 № 282-ФЗ "Об официальном статистическом учете и системе государственной статистики в Российской Федерации" (ст.4, п.5; ст.9, п.1).

Аварийность на автомобильном транспорте
*Число происшествий на автомобильных дорогах и улицах
и количество погибших и раненых в январе – декабре 2021г.*

	Число происшествий		Число погибших		Число раненых	
	единиц	в % к январю-декабрю 2020	человек	в % к январю-декабрю 2020	человек	в % к январю-декабрю 2020
Всего	32	68,1	1	33,3	41	74,5

Грузовые перевозки. Автомобильным транспортом¹ в январе - декабре 2021г. перевезено грузов на 33,1% меньше, чем в аналогичном периоде прошлого года. Грузооборот автомобильного транспорта составил 66,6% к январю - декабрю 2020г.

Перевозки грузов и грузооборот по организациям всех видов деятельности, не относящимся к субъектам малого предпринимательства, средняя численность работников которых превышает 15 человек

	декабрь 2021	В % к		январь-декабрь 2021 в % к январю-декабрю 2020	Справочно декабрь 2020 в % к		январь-декабрь 2020 в % к январю-декабрю 2019
		декабрю 2020	ноябрю 2021		декабрю 2019	ноябрю 2020	
Грузооборот – всего, тыс. тонно.-км	... ²	61,7	36,3	66,6	42,8	169,0	85,3

¹ По организациям всех видов деятельности, не относящимся к субъектам малого предпринимательства, средняя численность работников которых превышает 15 человек.

² Данные не публикуются в целях обеспечения конфиденциальности первичных статистических данных, полученных от организаций, в соответствии с Федеральным законом от 29.11.07 № 282-ФЗ "Об официальном статистическом учете и системе государственной статистики в Российской Федерации" (ст.4, п.5; ст.9, п.1)

Инвестиции.

В январе-сентябре 2021г. организациями на развитие экономики и социальной сферы использовано 503,5 млн рублей инвестиций в основной капитал, что составило 60,6% к январю-сентябрю 2020г. (в сопоставимой оценке).

Видовая структура инвестиций в основной капитал

	январь-сентябрь 2021	
	тыс. руб.	в %
Инвестиции в основной капитал	503 459	100,0
в том числе:		
здания (кроме жилых) и сооружения, расходы на улучшение земель	58 724	11,7
машины, оборудование, включая	439 554	87,3

хозяйственный инвентарь, и другие объекты		
объекты интеллектуальной собственности	... ¹	0,0
прочее	5 163	1,0

¹Данные не публикуются в целях обеспечения конфиденциальности первичных статистических данных, полученных от организаций, в соответствии с Федеральным законом от 29.11.07 № 282-ФЗ "Об официальном статистическом учете и системе государственной статистики в Российской Федерации" (ст.4, п.5; ст.9, п.1).

Объем инвестиций в основной капитал по видам экономической деятельности

	Январь-сентябрь 2021		Справочно: январь-сентябрь 2020 в %
	тыс. руб.	в %	
Всего	503 459	100,0	100,0
в том числе:			
сельское, лесное хозяйство, охота, рыболовство, рыбоводство	... ¹	1,6	0,4
обрабатывающие производства	340 855	67,7	58,2
из них:			
производство пищевых продуктов	... ¹	0,5	0,0
производство текстильных изделий	... ¹	8,8	4,3
производство химических веществ и химических продуктов	... ¹	0,1	0,1
производство прочей неметаллической минеральной продукции	269 192	53,5	37,9
производство машин и оборудования, не включенных в другие группировки	... ¹	4,8	15,9
обеспечение электрической энергией, газом и паром; кондиционирование воздуха	... ¹	1,7	-
водоснабжение; водоотведение, организация сбора и утилизации отходов, деятельность по ликвидации загрязнений	5 462	1,1	0,4
строительство	... ¹	0,2	0,1
торговля оптовая и розничная; ремонт автотранспортных средств и мотоциклов	71 035	14,1	1,4
транспортировка и хранение	-	0,2	0,0
деятельность профессиональная, научная и техническая	1 146	0,0	0,1
деятельность административная и сопутствующие дополнительные услуги	6 632	1,3	0,7
государственное управление и обеспечение военной безопасности; социальное обеспечение	2 314	0,5	0,3
образование	32 876	6,5	22,9
деятельность в области здравоохранения и социальных услуг	20 481	4,1	10,9
деятельность в области культуры, спорта, организации досуга и развлечений	3 833	0,8	4,5
предоставление прочих видов услуг	-	-	0,1

¹Данные не публикуются в целях обеспечения конфиденциальности первичных статистических данных, полученных от организаций, в соответствии с Федеральным законом от 29.11.07 № 282-ФЗ "Об официальном статистическом учете и системе государственной статистики в Российской Федерации" (ст.4, п.5; ст.9, п.1).

Источники финансирования инвестиций в основной капитал

	январь-сентябрь 2020	
	Тыс. руб.	В %
Инвестиции в основной капитал	503 459	100,0
в том числе по источникам финансирования:		
собственные средства	418 184	83,1
привлеченные средства	85 275	16,9
в том числе:		
бюджетные средства	74 880	14,9
в том числе:		
из федерального бюджета	22 356	4,4
из бюджетов субъектов Российской Федерации	25 463	5,1
из местных бюджетов	27 061	5,4
Средства государственных внебюджетных фондов	4 618	0,9
прочие	5 777	1,1

[†]Данные не публикуются в целях обеспечения конфиденциальности первичных статистических данных, полученных от организаций, в соответствии с Федеральным законом от 29.11.07 № 282-ФЗ "Об официальном статистическом учете и системе государственной статистики в Российской Федерации" (ст.4, п.5; ст.9, п.1).

Строительство

Объем работ, выполненных собственными силами по виду деятельности «Строительство» организациями, не относящимися к субъектам малого предпринимательства, средняя численность работников которых превышает 15 человек, увеличился по сравнению с аналогичным периодом прошлого года в 10,4 раз (в сопоставимых ценах) и составил в январе-декабре 2021г. 274,8 млн рублей.

Ввод зданий жилого и нежилого назначения в январе-декабре 2021г.

	Количество зданий, единиц	Общий строительный объем зданий, куб. м	Общая площадь зданий, кв. м
Введено в действие зданий	51	44 764	11 504
в том числе:			
жилые здания	51	44 764	11 504
из них:			
построенные юридическими лицами	1	14 695	3 507
построенные населением	50	30 069	7 997

Жилищное строительство

В январе-декабре 2021г. организациями всех форм собственности, включая индивидуальных застройщиков, построено 115 квартир общей площадью 10,8 тыс.кв. метров, 55,5% к январю-декабрю 2021г.

Населением за счет собственных и заемных средств введено в действие 8,0

тыс.кв. метров жилья (50 квартир). Доля этих домов в общем объеме введенного жилья в январе-декабре 2021г. составила 73,9%

Динамика ввода в действие жилых домов

	2021				Справочно:	
	Введено, общей площади, кв. метров		В % к соответствующему периоду прошлого года		2020 Введено, общей площади, кв. метров	
	Всего	в т.ч. индивидуальное строительство	Всего	в т.ч. индивидуальное строительство	Всего	в т.ч. индивидуальное строительство
январь	846	846	89,8	89,8	942	942
февраль	1 687	1 687	168,7	168,7	1000	1000
март	-	-	-	-	2674	560
I квартал	2 533	2 533	54,9	101,2	4 616	2 502
апрель	173	173	62,0	62,0	279	279
май	2928	101	121,8	17,0	2404	595
июнь	352	352	31,9	31,9	1102	1102
II квартал	3453	626	91,2	31,7	3785	1976
Январь-июнь	5986	3159	71,3	70,5	8401	4478
июль	135	135	9,6	9,6	1409	1409
август	1951	1951	153,9	153,9	1268	1268
сентябрь	797	797	26,9	26,9	2967	2967
III квартал	2883	2883	51,1	51,1	5644	5644
Январь-сентябрь	8869	6042	63,1	59,7	14045	10122
октябрь	1266	1266	62,8	62,8	2015	2015
ноябрь	419	419	21,6	21,6	1943	1943
декабрь	270	270	18,0	18,0	1500	1500
IV квартал	1955	1955	35,8	35,8	5458	5458
Январь-Декабрь	10824	7997	55,5	51,3	19503	15580

На 01.01.2022 г. в стадии строительства находится 224 жилых дома общей площадью 38 462 кв.м.

Продолжается строительство:

- 5-ти этажного 64-х квартирного жилого дома по ул. Старых Большевиков, 19 (площадь квартир - 2 831,0 кв.м., застройщики Борухсон Ирина Владимировна, Андрианова Татьяна Александровна).

Поступило 104 заявления на строительство, из них выдано 84, включая уведомления о соответствии строящихся или реконструируемых индивидуальных жилых домов.

Поступило 34 заявления о выдаче разрешений на ввод в эксплуатацию, из них выдано 31 разрешение, включая уведомления о соответствии построенных или реконструированных индивидуальных жилых домов.

Поступило 44 заявления о выдаче градостроительного плана земельного участка, из них выдано 15.

Продолжается строительство:

- двухэтажного торгово-административного здания по ул. Димитрова, д.36;
- административно-производственного здания по проспекту 50-лет Советской Власти, д.8г.;
- реконструкция склада легковоспламеняющихся жидкостей под здание производственного назначения по ул. Интернациональная, д.110;
- одноэтажного торгового здания по ул. Прядильная, д.7;
- пункта перегрузки бытовых и производственных отходов по ул. Суловская, д.14а;
- реконструкция двухэтажного производственного корпуса молококомбината ориентировочной площадью 7 000 кв.м. по ул. Полевая, д.5а;
- жилого корпуса на 130 мест сопровождаемого проживания и долговременного ухода п. Гусевский, ул. Строительная, д.28;
- реконструкция торгово-складского здания по ул. Некрасова, д.3а;
- двухэтажного торгового здания по адресу: Теплицкий проспект, 7;
- многофункционального центра по ул. Каляевская,7.

Выданы разрешения на строительство:

- реконструкция административного здания с оранжереей по ул. Старых Большевиков, 17,
- реконструкция здания прачечной под детский развивающий центр по ул. Младшего лейтенанта милиции Шитова И.В., 4а.

Введены в эксплуатацию:

- 5-ти этажный 65-ти квартирный жилой дом по ул. Старых Большевиков, 21 (площадь квартир - 2 919,3 кв.м., застройщик Борухсон Ирина Владимировна, Андрианова Татьяна Александровна),
- блочно-модульная газовая котельная МБОУ «ООШ № 16» по ул. Александра Невского, 39а;
- склад строительных материалов по ул. Транспортная, д.41в,
- торговый центр по ул. Калинина, 26б,
- ремонтных мастерских и гаража погрузчиков по ул. Химзаводская, 4,
- магазина стройматериалов по ул. Курловская, д.38;
- магазина по ул. Калинина, д.48д. (реконструкция магазина мебели).