



# Управление Федеральной налоговой службы по Владимирской области

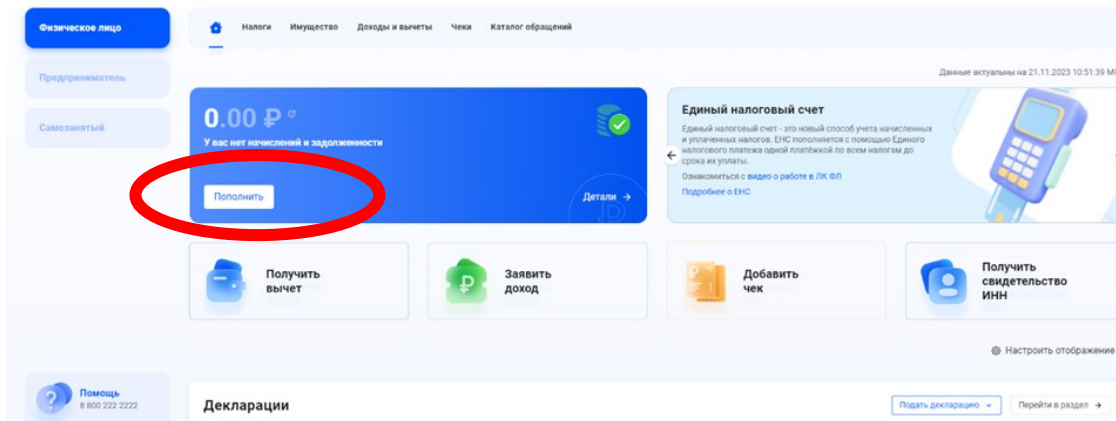
## Памятка по погашению задолженности и уплате имущественных налогов гражданами

Существует несколько способов погашения задолженности и уплаты налогов:

### 1 СПОСОБ

Через «Личный кабинет налогоплательщика физического лица»,  
а также его мобильной версии «Налоги ФЛ»

На главной странице нажать кнопку «Пополнить» и заплатить указанную сумму налога (при необходимости сумму можно редактировать)

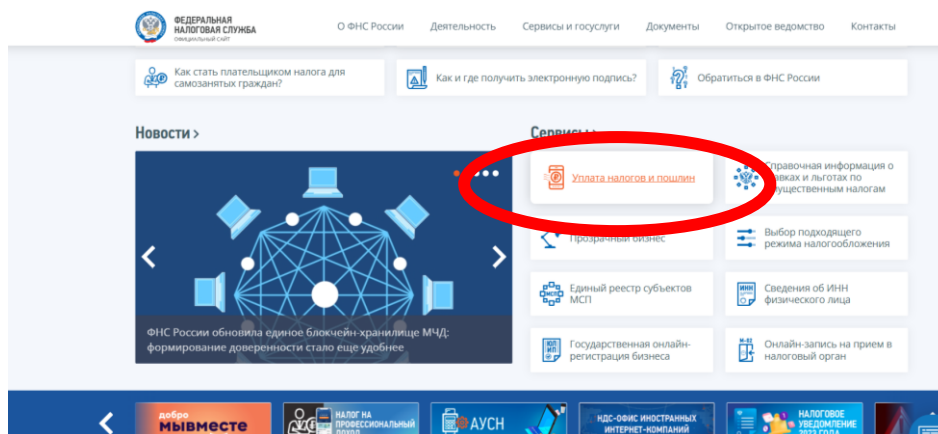


### 2 СПОСОБ

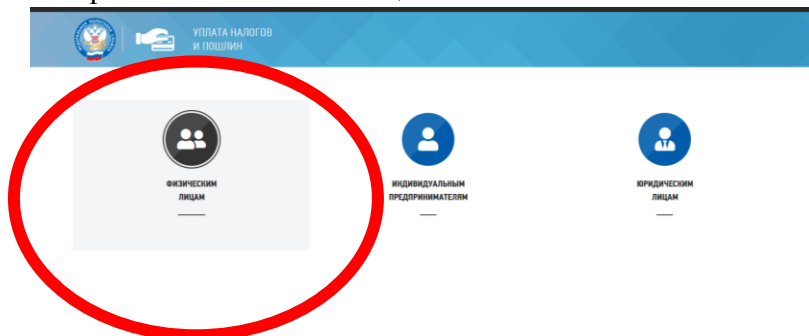
Через сервис «Уплата налогов и пошлин»

Погасить задолженность и оплатить имущественные налоги можно через сервис «Уплата налогов и пошлин»

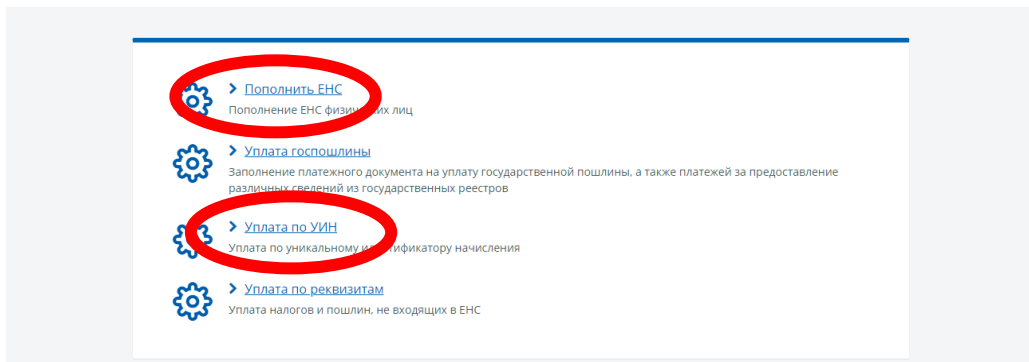
На главной странице сайта ФНС России [nalog.gov.ru](http://nalog.gov.ru) зайти в сервис «Уплата налогов и пошлин»



Выбрать «Физическим лицам»



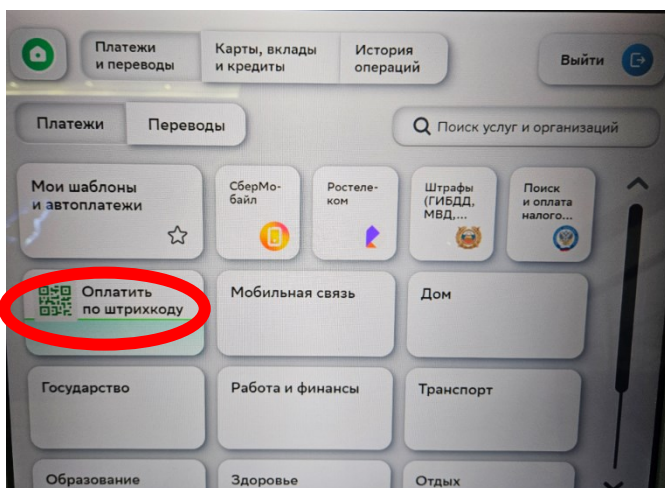
Выбрать, в случае наличия задолженности «Пополнить ЕНС», либо «Уплата по УИН» по номеру, указанному в Налоговом уведомлении.



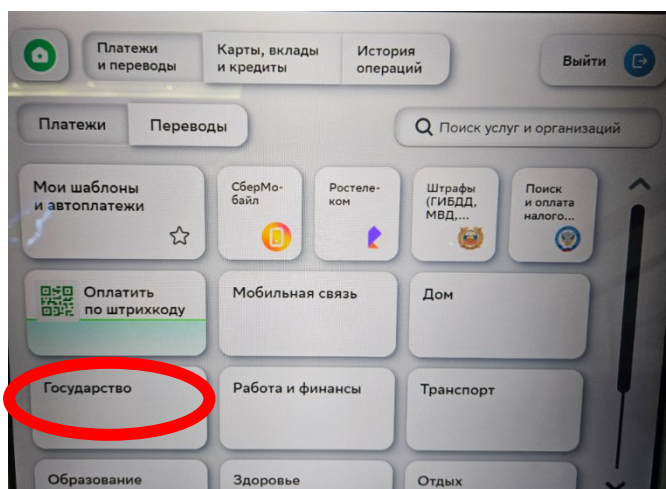
3 СПОСОБ

### В терминалах самообслуживания кредитных учреждений

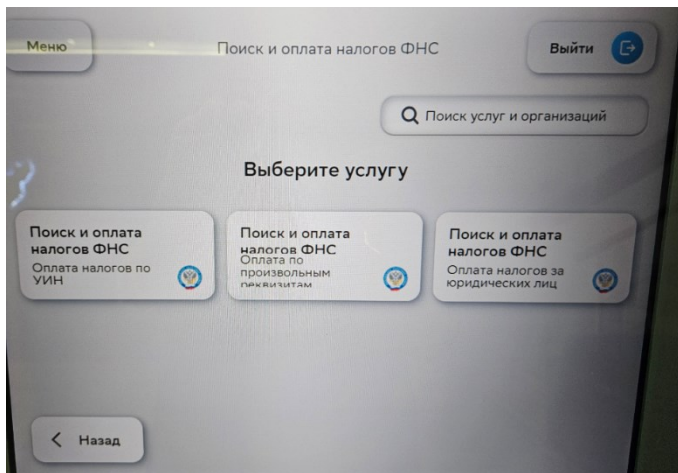
На главном экране терминала нажать кнопку «ОПЛАТИТЬ», затем выбрать «Оплатить по штрихкоду» и считать QR-код из налогового уведомления или квитанции на уплату задолженности.



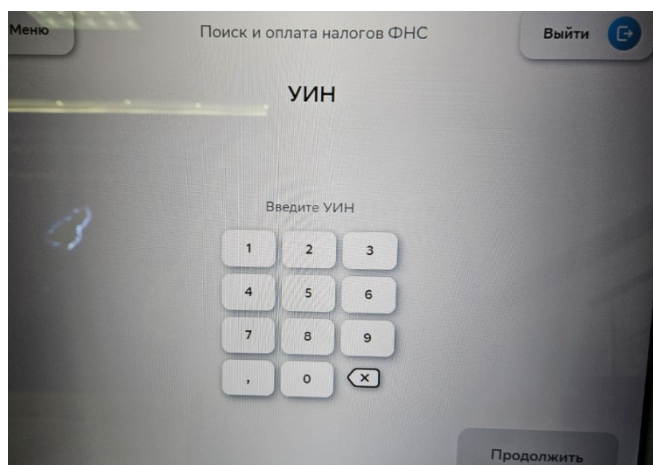
Также можно оплатить по реквизитам, указанным в налоговом уведомлении или квитанции на оплату задолженности, нажав кнопку «Государство»



Выбрать «Поиск и оплата налогов по УИН», либо, в случае наличия задолженности «Поиск по произвольным реквизитам»



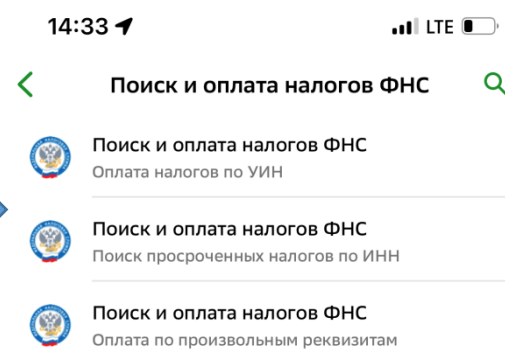
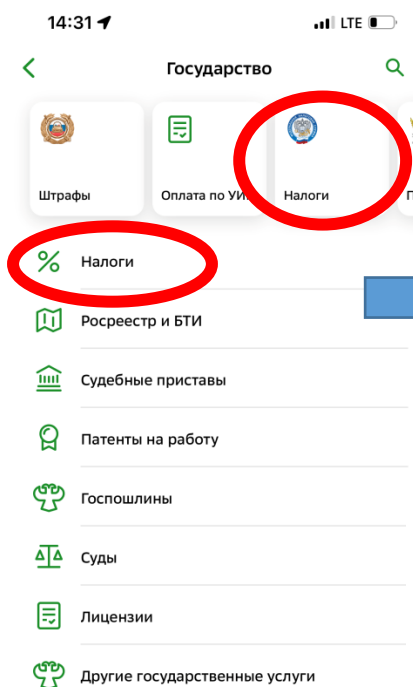
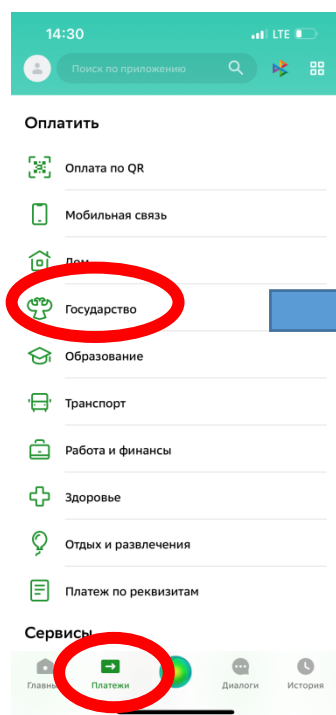
Внести УИН из налогового уведомления, либо указать реквизиты на уплату задолженности из квитанции.



#### 4 СПОСОБ

#### Через приложение онлайн-банка

Оплатить налоги и задолженность можно в приложении онлайн-банка, для этого необходимо нажать «Платежи», «Государство», «Налоги» и выбрать нужный вариант:



- оплата по УИН;
- поиск просроченных платежей (по ИНН);
- оплата по произвольным реквизитам.

## 5 СПОСОБ

С 1 июля 2023 года предоставлена возможность зарегистрированным пользователям портала «Госуслуг» производить уплату налогов и получать Уведомление на уплату имущественных налогов в электронном виде.

Для этого необходимо подключить данную услугу: Скачать для подписи приложение «Госключ». Направить соответствующее заявление на получение налогового уведомления, подписав его в приложении «Госключ». После этого, новые налоговые уведомления будут приходить на Госуслуги, где также можно и оплатить налоги.

## 6 СПОСОБ

**Исполнить налоговое уведомление и погасить задолженность можно лично в отделении банков или «Почта России», оплатив по реквизитам (QR-код, штрихкод, УИН), указанным в налоговом уведомлении, либо в квитанции на уплату налогов.**

**Телефон Контакт-центра 8-800-222-22-22 (звонок бесплатный)  
Единый номер УФНС России по Владимирской области (4922)77-31-94,  
доб.номера справочной службы 1204,1205,1206,1207,1208  
(Добавочные номера телефонов структурных подразделений,  
указаны на сайте ФНС России в разделе «Контакты»)**