

Приложение к письму администрации  
муниципального образования  
город Гусь-Хрустальный  
от \_\_\_\_\_ № \_\_\_\_\_

Социально-экономическое  
положение  
муниципального образования,  
имеющего статус  
городского округа,  
город Гусь-Хрустальный  
январь-сентябрь 2016г.

## ОСНОВНЫЕ ЭКОНОМИЧЕСКИЕ И СОЦИАЛЬНЫЕ ПОКАЗАТЕЛИ

	январь- сентябрь 2016	январь- сентябрь 2016 в % к январю- сентябрю 2015
Объем отгруженных товаров собственного производства, выполненных работ и услуг собственными силами по чистым видам экономической деятельности (в ценах соответствующего периода), млн.рублей <sup>1,2:</sup>	17 275,3	119,3
добыча полезных ископаемых	... <sup>7</sup>	56,4 <sup>3</sup>
обрабатывающие производства	16 956,1	118,3 <sup>3</sup>
производство и распределение электроэнергии газа и воды	483,7	85,3 <sup>3</sup>
Объем работ, выполненных по виду деятельности «строительство» <sup>1</sup> , млн.рублей	99,8	188,7 <sup>4</sup>
Введено в действие жилья, тыс.кв. м. общей площади	13,4	87,9
Перевозки грузов автомобильным транспортом организаций всех видов деятельности <sup>1</sup> , тыс.тонн	77,9	81,9
Грузооборот автомобильного транспорта организаций всех видов деятельности <sup>1</sup> , тыс. т-км	8124,2	116,6
Оборот розничной торговли, млн.рублей	5176,2	94,2 <sup>4</sup>
Оборот общественного питания <sup>1</sup> , млн.рублей	6,0	в 1,8 р. <sup>4</sup>
Объем платных услуг населению <sup>1</sup> , млн.рублей	966,1	103,9 <sup>4</sup>
Среднесписочная численность работающих в экономике, <sup>1</sup> человек	13174 <sup>5</sup>	103,5 <sup>6</sup>
Среднемесячная номинальная начисленная заработная плата одного работника <sup>1</sup> , рублей	25753,6 <sup>5</sup>	108,5 <sup>6</sup>
Численность официально зарегистрированных безработных (на конец периода), человек	395	82,8

<sup>1</sup> По организациям, не относящимся к субъектам малого предпринимательства, средняя численность работников которых превышает 15 человек.

<sup>2</sup> В фактических отпускных ценах без налога на добавленную стоимость, акцизов и других аналогичных обязательных платежей.

<sup>3</sup> В действующих ценах.

<sup>4</sup> В сопоставимой оценке.

<sup>5</sup> Январь-август 2016г.

<sup>6</sup> Январь-август 2016г. в % к январю-августу 2015г.

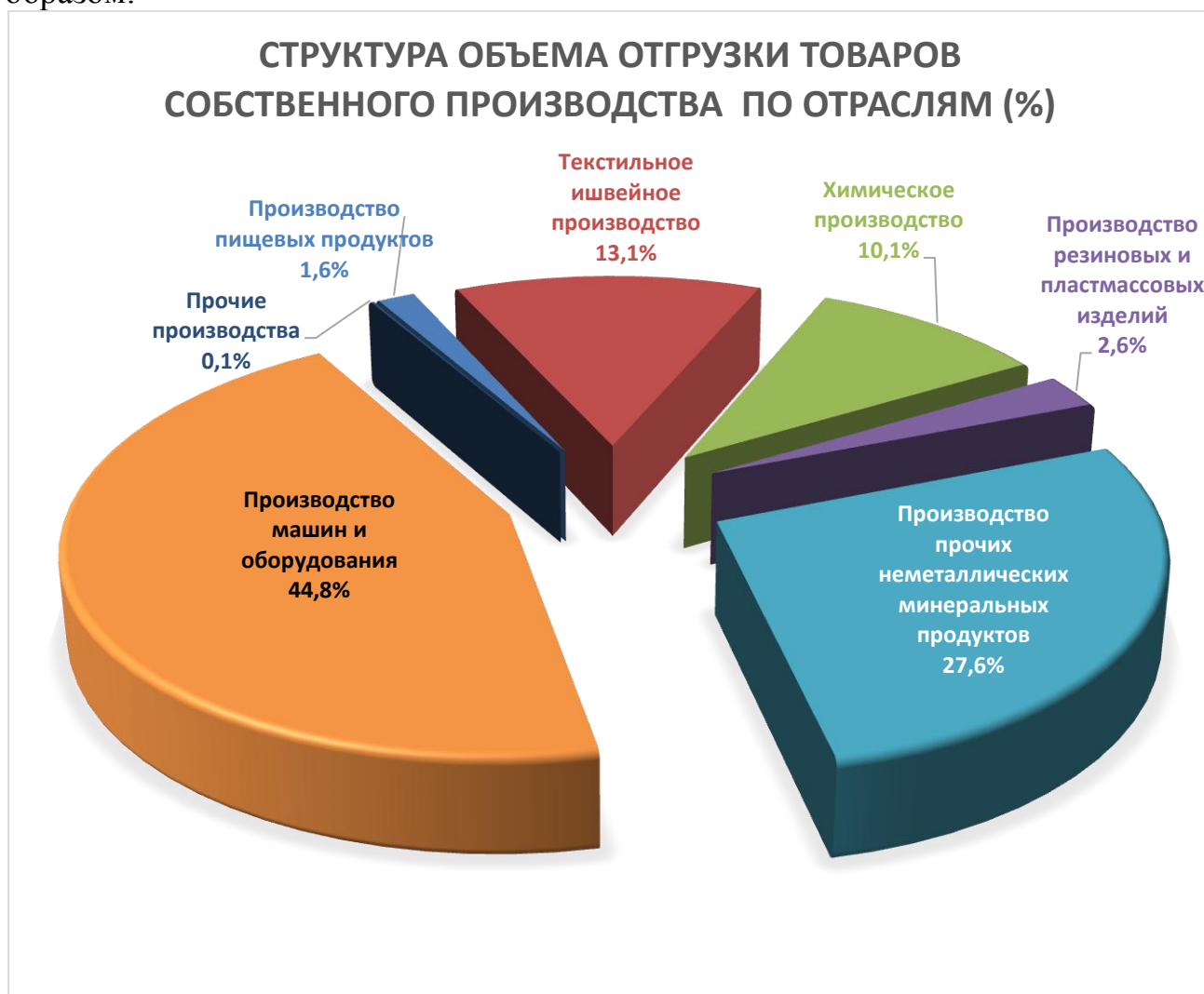
<sup>7</sup> Данные не публикуются в целях обеспечения конфиденциальности первичных статистических данных, полученных от организаций, в соответствии с Федеральным законом от 29.11.07г. № 282-ФЗ "Об официальном статистическом учете и системе государственной статистики в Российской Федерации" (ст.4, п.5; ст.9, п.1).

## Промышленность

По итогам января-сентября 2016 года объем отгруженной продукции, выполненных работ и услуг по крупным и средним организациям вырос на 19,2% к аналогичному периоду прошлого года и составил 17 275,3 млн. руб.

В целом из 23 предприятий - 15 предприятий увеличили объемы отгруженной продукции, 8 предприятий снизили объемы.

Отраслевая структура отгруженной продукции выглядит следующим образом:



Основой промышленного роста выступают обрабатывающие производства. Отгрузка обрабатывающей промышленности выросла на 19,3% к аналогичному периоду прошлого года и составила 17 192,0 млн. руб.

Предприятиями по производству машин и оборудования отгружено товаров собственного производства, выполнено работ и услуг собственными силами на сумму 7706,2 млн. руб. или 115,5% к соответствующему периоду прошлого года. Тенденцию к увеличению отгрузки обеспечил ООО «Гусевский арматурный завод «Гусар» (увеличение отгруженной продукции составило 121,3%).

*Производство готовых металлических изделий*

	январь-сентябрь 2016 в % к январю-сентябрю 2015	сентябрь 2016 в % к	
		сентябрю 2015	августу 2016
<b>Металлургическое производство</b>			
сталь, т	81,1	74,4	165,7

*Производство отдельных видов машин и оборудования*

	январь-сентябрь 2016 в % к январю-сентябрю 2015	сентябрь 2016 в % к	
		сентябрю 2015	августу 2016
<b>Производство механического оборудования</b>			
краны, вентили, клапаны и арматура аналогичная для трубопроводов, котлов, цистерн, баков и аналогичных емкостей, тыс.шт.	119,2	137,9	93,0

В производстве прочих неметаллических минеральных продуктов предприятиями отгружено продукции и оказано услуг на 4752,8 млн.руб. или 127,1% к январю-сентябрю 2015 года.

Лидирующую позицию по темпам роста объема отгруженной продукции занимают:

- ООО «Магистраль ЛТД» (увеличение отгруженной продукции на 64,9%);
- ОАО «ОСВ Стекловолокно» (увеличение отгрузки на 47,5%);
- ООО «Гусевской Хрустальный завод им. Мальцова» (увеличение отгруженной продукции на 46,4%);
- ООО «Опытный стекольный завод» (увеличение отгрузки на 16,1%).

*Производство отдельных видов прочих неметаллических минеральных продуктов*

	январь-сентябрь 2016 в % к январю-сентябрю 2015	сентябрь 2016 в % к	
		сентябрю 2015	августу 2016
<b>Производство стекла и изделий из стекла</b>			
стекло безопасное, тыс.м <sup>2</sup>	104,7	120,0	200,0
посуда из стекла столовая и кухонная, принадлежности из стекла туалетные и канцелярские, украшения для интерьера и аналогичные изделия из стекла, тыс.шт.	94,5	95,5	98,3
ленты, ровинг (ровница) и пряжа из стекловолокна, стекловолокно рубленое, т	122,5	111,4	104,1
<b>Производство изделий из бетона, гипса и цемента</b>			
блоки стеновые крупные (включая блоки стен подвалов) из бетона, млн. условных кирпичей	115,4	60,0	31,6
конструкции и детали сборные железобетонные, тыс. м <sup>3</sup>	48,5	24,6	44,1

В текстильном производстве объем отгруженных товаров составил 2247,4 млн.руб. или 115,5% к аналогичному периоду прошлого года. Тенденцию увеличения отгрузки обеспечили ООО «БауТекс» (рост отгруженной продукции составил 115,6 %) и ОАО «Гусь-Хрустальный текстильный комбинат» (рост отгруженной продукции составил 111,8 %).

*Производство отдельных видов текстильной и швейной продукции*

	январь-сентябрь 2016 в % к январю-сентябрю 2015	сентябрь 2016 в % к	
		сентябрю 2015	августу 2016
<b>Текстильное производство</b>			
ткани из стекловолокна, т	117,2	77,4	98,8

Отгружено товаров химического производства на сумму 1741,6 млн.руб., увеличение отгрузки к аналогичному периоду прошлого года на 23,6%. Увеличение обеспечили АО Завод «Ветеринарные препараты» (на 28,5%) и Филиал "Владимирский полиэфир" АО "РБ групп" (на 22,9%).

*Производство отдельных видов продукции химического производства*

	январь-сентябрь 2016 в % к январю-сентябрю 2015	сентябрь 2016 в % к	
		сентябрю 2015	августу 2016
<b>Производство искусственных и синтетических волокон</b>			
волокна синтетические, т	131,3	122,8	101,2

В производстве пластмассовых изделий объем отгруженных товаров составил 448,7 млн.руб., что составляет 111,0% к аналогичному периоду прошлого года.

В производстве пищевых продуктов объем отгруженных товаров составил 272,9 млн.руб., что на 19,7% выше аналогичного периода прошлого года. Стабильно наращивают объемы за счет расширения рынка сбыта ООО Пивобезалкогольный завод «Гусь-Хрустальный» (увеличил отгрузку продукции на 27,5%) и АО «Хлеб Мещеры» (на 17,5%).

*Производство отдельных видов пищевых продуктов*

	январь-сентябрь 2016 в % к январю-сентябрю 2015	сентябрь 2016 в % к	
		сентябрю 2015	августу 2016
<b>Производство прочих пищевых продуктов</b>			
хлеб и хлебобулочные изделия, т	110,4	109,6	102,3
кондитерские изделия, т	88,8	92,5	94,2
печенье и пряники имбирные и аналогичные изделия; печенье сладкое; вафли	88,2	90,7	93,9

В отрасли добыча полезных ископаемых объем отгруженных товаров сложился в сумме 7,7 млн.руб., что составляет 52,7% к январю-сентябрю прошлого года.

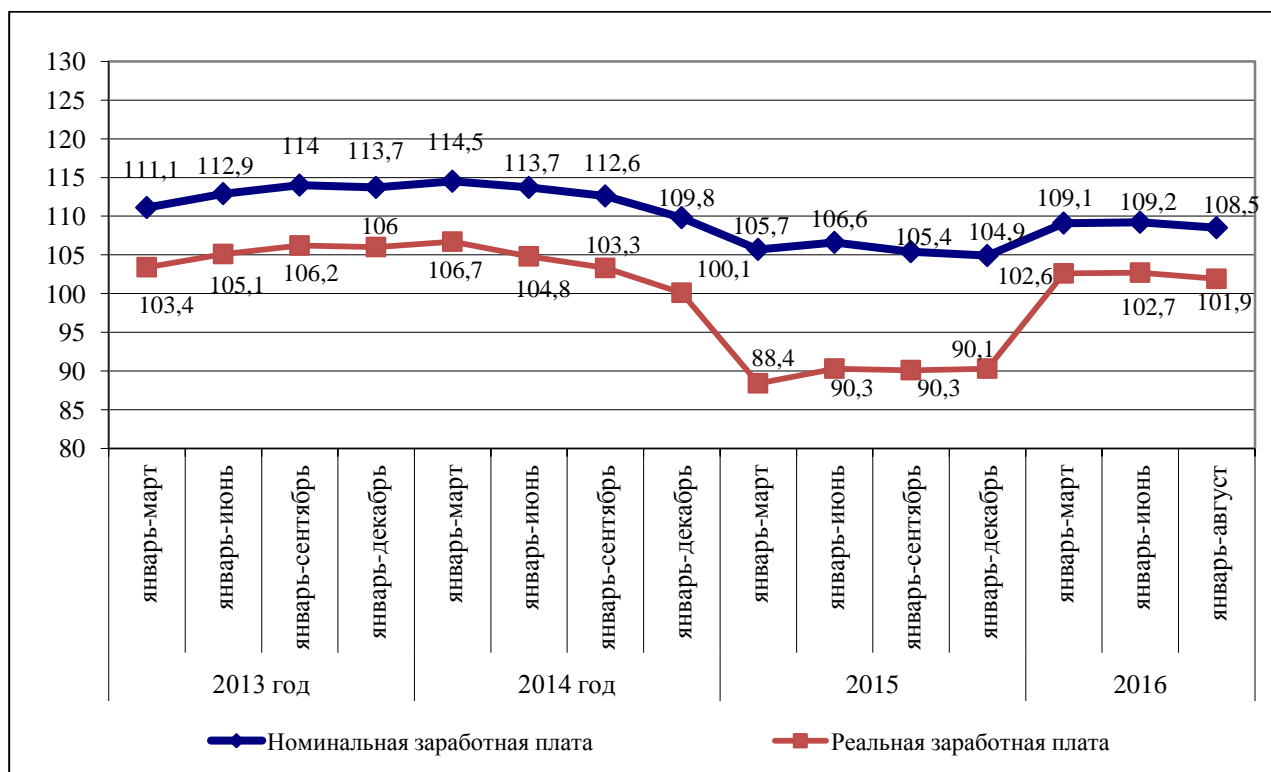
В отрасли научные исследования и разработки ООО «Завод «Синтетические кристаллы» благодаря экспорту продукции в Китай, увеличил объем отгрузки в 2,6 раза к аналогичному периоду прошлого года.

### Производство и распределение электроэнергии, газа и воды *Производство электроэнергии и теплоэнергии*

	Январь-сентябрь 2016		Сентябрь 2016		
	произведено	в % к январю-сентябрю 2015	произведено	в % к	
				сентябрю 2015	августу 2016
<b>Производство, передача и распределение электроэнергии, газа, пара и горячей воды</b>					
тепловая энергия, тыс. Гкал	287	100,6	14,9	114,6	129,6

### Доходы населения

#### *Динамика заработной платы города Гусь-Хрустальный (в процентах)*



За январь-август 2016 года среднемесячная заработная плата работников крупных и средних организаций по городу Гусь-Хрустальный зафиксирована на уровне 25753,6 руб. (за аналогичный период 2015 года – 23739,2 руб.).

Реальная заработная плата за январь-август 2016 г. составила 101,9% к аналогичному периоду прошлого года (январь-август 2015 г. – 90,0%).

Рост реальной заработной платы отмечался в сферах:

- обрабатывающие производства (7,0%);
- производство и распределение электроэнергии, газа и воды (7,0%);
- строительство (5,6%);
- здравоохранение и предоставление социальных услуг (5,5%);
- предоставление прочих коммунальных, социальных и персональных услуг (2,1%);
- финансовая деятельность (на 1,7%).

В остальных сферах экономической деятельности отмечается снижение реальной заработной платы:

- операции с недвижимым имуществом, аренда и предоставление услуг (на 29,9%);
- добыча полезных ископаемых (на 26,4%);
- образование (на 8,5%);
- производство резиновых и пластмассовых изделий (на 8,5%);
- производство пищевых продуктов (на 6,2%);
- гостиницы и рестораны (на 4,5 %);
- государственное управление и обеспечение военной безопасности, обязательное социальное обеспечение (на 3,1%);
- транспорт и связь (на 1,8%);
- оптовая и розничная торговля, ремонт автотранспортных средств, мотоциклов, бытовых изделий и предметов личного пользования (0,5%).

Предприятия финансовой деятельности имеют самый высокий уровень номинальной заработной платы (на 27,2% превышает среднегородской уровень) – 32771,0 руб. Наиболее низкий уровень среднемесячной заработной платы отмечается в сфере транспорта и связи (53,1% от среднегородского уровня) – 13670,7 руб.

По состоянию на 01 октября 2016 года просроченной задолженности по заработной плате не имеется.

### **Рынок труда**

Среднесписочная численность работников (без совместителей) по организациям (без учета субъектов малого предпринимательства) за январь-август 2016 г. составила 13174 человека. По сравнению с аналогичным периодом прошлого года численность занятых увеличилась на 3,5%.

За январь-август 2016 г. наблюдался рост среднесписочной численности работников, в том числе:

- в организациях, связанных с операциями с недвижимым имуществом, арендой и предоставлением услуг (153,7%),

- на предприятиях оптовой и розничной торговли, по ремонту автотранспортных средств, бытовых изделий (142,0%),
- на обрабатывающих предприятиях (105,1%),
- в организациях связанных с предоставлением прочих коммунальных, социальных и персональных услуг (107,9),
- в сфере образования (100,9%).

Кроме того, в организациях, не относящихся к субъектам малого предпринимательства, привлекалось на условиях совместительства и по договорам гражданско-правового характера 469 человек (в эквиваленте полной занятости). Общее число замещенных рабочих мест для полной занятости работников в этих организациях, определенное как суммарное количество работников списочного состава, совместителей и работников, выполнявших работы по договорам гражданско-правового характера, в августе 2016 г. составило 13741 человек, и было больше, чем в соответствующем периоде 2015 года, на 446 человек (на 3,4%).

***Динамика числа замещенных рабочих мест в организациях  
(без субъектов малого предпринимательства)***

	август 2016	в % к	
		июлю 2016	августу 2015
<b>Всего замещенных рабочих мест (работников, человек)</b>	13741	100,0	103,4
в том числе:			
работниками списочного состава (без внешних совместителей)	13272	99,9	103,6
внешними совместителями	150	105,6	104,2
работниками, выполнявшими работы по договорам гражданско-правового характера	319	105,3	93,5

В августе 2016г. в общем количестве замещенных рабочих мест в организациях рабочие места внешних совместителей составили 1,1%, лиц, выполнявших работы по гражданско-правовым договорам составляли – 2,3%.

Данные о количестве замещенных рабочих мест за август 2016 г. в организациях (без учета субъектов малого предпринимательства) по видам экономической деятельности приведены в таблице:



	Всего замещенных рабочих мест (работников)	в том числе			Число замещенных рабочих мест в августе 2016 в % к августу 2015
		работников списочного состава (без внешних совместителей)	внешних совместителей	работников, выполнявших работы по договорам гражданско-правового характера	
<b>Всего</b>	13741	13272	150	319	103,4
в том числе по видам экономической деятельности:					
сельское хозяйство, охота и лесное хозяйство	90	83	3	4	90,9
добыча полезных ископаемых	30	29	1	-	46,9
обрабатывающие производства	5442	5304	17	121	105,0
в том числе:					
производство пищевых продуктов, включая напитки, и табака	261	249	3	9	97,8
текстильное и швейное производство	646	588	3	55	99,4
обработка древесины и производство изделий из дерева	10	8	-	2	100,0
целлюлозно-бумажное производство, издательская и полиграфическая деятельность	23	23	-	-	115,0
химическое производство	362	350	-	12	97,1
производство резиновых и пластмассовых изделий	56	56	-	-	112,0
производство прочих неметаллических минеральных продуктов	2243	2207	4	32	104,0
производство электрооборудования, электронного и оптического оборудования	10	10	-	-	90,9
производство и распределение электроэнергии, газа и воды	708	695	5	8	98,1
строительство	183	181	-	2	99,5
оптовая и розничная торговля; ремонт автотранспортных средств, мотоциклов, бытовых изделий и предметов личного пользования	372	364	2	6	118,5
гостиницы и рестораны	10	10	-	-	76,9
транспорт и связь	362	341	8	13	92,6
финансовая деятельность	63	30	-	33	77,8
операции с недвижимым имуществом, аренда и предоставление услуг	529	516	2	11	144,4
государственное управление и обеспечение военной безопасности, социальное страхование	1473	1414	2	57	100,4

	Всего замещенных рабочих мест (работников)	<i>в том числе</i>			Число замещенных рабочих мест в августе 2016 в % к августу 2015
		работников списочного состава (без внешних совместителей)	внешних совместителей	работников, выполнявших работы по договорам гражданско-правового характера	
образование	2064	1997	59	8	101,6
здравоохранение и предоставление социальных услуг	1662	1614	29	19	98,1
предоставление прочих коммунальных, социальных и персональных услуг	753	694	22	37	109,8

Наиболее высокая доля рабочих мест совместителей и лиц, работавших по гражданско-правовым договорам, отмечена в финансовой деятельности (52,4%).

За сентябрь 2016 г. в ЦЗН обратилось за содействием в поиске подходящей работы – 170 чел. (август – 189).

На 01.10.2016 года на учете в ЦЗН состоит 395 безработных, в т.ч. 71 человек, имеющий инвалидность. В сравнении с тем же периодом прошлого года численность безработных граждан уменьшилась на 82 человека.

Состав безработных граждан представлен следующим образом:

**по причинам увольнения:**

- собственное желание – 249
- сокращение численности штата, ликвидация предприятия – 40
- уволенные по соглашению сторон – 23
- другие причины – 83

**по образованию:**

- имеющие высшее профессиональное образование – 78
- имеющие среднее профессиональное образование, в т.ч. начальное профессиональное образование – 192
- имеющие среднее (полное) общее образование – 77
- имеющие основное общее образование – 41
- не имеющие основного общего образования – 7

**по возрасту:**

- 16 – 17 лет – 1
- 18 – 19 лет – 15
- 20 – 24 лет – 32
- 25 – 29 лет – 44
- предпенсионного возраста (за два года до наступления пенсионного возраста) – 36
- других возрастов – 267

По состоянию на 1 октября 2016г. потребность в работниках зафиксирована на уровне 529 ед.

Наиболее востребованные профессии на рынке труда:

- оператор станков с ПУ
- продавец
- медицинский работник
- сварщик
- повар
- инженер
- водитель
- фрезеровщик
- менеджер
- слесарь
- токарь
- мастер
- контролер основного производства
- электромонтер
- педагог

Коэффициент напряженности на рынке труда составил 1 человек на одну вакансию. В общем числе безработных граждан на долю женщин приходится 53,9%, на долю мужчин – 46,1%.

Нашли работу (доходное занятие) в сентябре текущего года 126 человек (август – 152).

Уровень безработицы по состоянию на 01.10.2016 г. составил 1,3%, что ниже уровня аналогичного периода прошлого года на 0,2 процентных пункта.

С начала года в ЦЗН сведения о высвобождении 29 человек предоставили 10 организаций, расположенных на территории города.

В рамках Долгосрочной Программы содействия занятости населения Гусь-Хрустального города и района на 2016 год осуществлялись мероприятия, направленные на обеспечение гарантий социальной поддержки безработных граждан, повышение качества и доступности предоставляемых государственных услуг, обеспечение структурной сбалансированности профессиональной подготовки и спроса на рабочую силу, содействие социальной адаптации граждан с пониженной конкурентоспособностью на рынке труда.

Наименование показателя	Фактическое значение	
	сентябрь 2016г. (чел.)	с начала года (чел.)
1	2	2
Численность трудоустроенных граждан, чел.	126	1283
Численность граждан, принимавших участие в общественных работах, чел.	16	111
Численность безработных граждан, испытывающих трудности в поиске работы, направленных для временного трудоустройства, чел.	4	17
Численность несовершеннолетних граждан, приступивших к временным работам, чел.	1	205
Численность безработных граждан в возрасте от 18 до 20 лет, имеющих среднее профессиональное образование, ищущих работу впервые, приступивших к временным работам, чел.	0	7
Численность безработных граждан, получивших услуги по профессиональному обучению, чел.	20	140
Численность граждан, получивших услуги по профессиональной ориентации, чел.	106	960
Численность граждан, получивших услуги по социальной адаптации, чел.	1	123

Наименование показателя	Фактическое значение	
	сентябрь 2016г. (чел.)	с начала года (чел.)
Численность граждан, получивших услуги по психологической поддержке, чел.	5	74
Численность граждан, получивших услуги по содействию самозанятости, чел.	5	31
из них получили финансовую помощь	1	3
Численность незанятых граждан, приступивших к профобучению, которым назначена трудовая пенсия по старости и которые стремятся возобновить трудовую деятельность, чел.	2	10
Численность женщин, находящихся в отпуске по уходу за ребенком до достижения им возраста трех лет, приступивших к профессиональному обучению и дополнительному профессиональному обучению, чел.	3	15

### Демография

По предварительной оценке, демографическая ситуация, сложившаяся в г. Гусь-Хрустальном в январе-сентябре 2016г., характеризовалась снижением естественной убыли, связанным, в основном, со снижением смертности населения, о чем свидетельствуют следующие данные:

	Январь-сентябрь					
	Всего			На 1000 человек населения <sup>1</sup>		
	2016	2015	прирост (+), снижение (-)	2016	2015	2016 в % к 2015
Родившихся, человек	605	612	-7	13,7	13,7	100,0
Умерших, человек	801	856	-55	18,2	19,2	94,8
в том числе детей						
в возрасте до 1 года	5	5	-	7,9 <sup>2</sup>	8,8 <sup>2</sup>	89,8
Естественная убыль	-196	-244	X	-4,5	-5,5	81,8
Зарегистрировано:						
браков	337	404	-67	7,7	9,1	84,6
разводов	189	190	-1	4,3	4,3	100,0

<sup>1</sup> Показатели месячной оперативной отчетности приведены в пересчете на год.

<sup>2</sup> На 1000 родившихся.

Сокращение естественной убыли населения (по сравнению с январем-сентябрем 2015г. на 48 человек, или на 19,7%) обусловлено снижением числа умерших на 6,4%. Число умерших превысило число

родившихся в 1,3 раза, в январе-сентябре 2015г. – в 1,4 раза. Показатель рождаемости не изменился, показатель смертности снизился на 5,2%. Коэффициент младенческой смертности составил 7,9 умерших на 1000 родившихся и по сравнению с аналогичным периодом прошлого года снизился на 10,2%.

По сравнению с январем-сентябрем 2015г. число юридически оформленных в органах ЗАГС браков уменьшилось на 16,6%, число разводов - на 0,5%.

### Бюджет города

Доходная часть бюджета за январь-сентябрь 2016 года составила 784,7 млн. руб., что на 4,5% меньше поступлений соответствующего периода прошлого года (январь-сентябрь 2015 года – 821,3 млн. руб.) или 69,3 % от суммы доходов, запланированных на 2016 год.

### Структура доходов бюджета муниципального образования город Гусь-Хрустальный

Наименование показателя	Доходы бюджета за январь-сентябрь 2016 года, млн. руб.	Рост или снижение доходов бюджета к аналогичному периоду прошлого года, процент	Удельный вес статьи в общем объеме доходов бюджета, процент	
			2016 год	2015 год
<b>Доходы</b>	<b>784,7</b>	<b>95,5</b>	<b>100</b>	<b>100</b>
Налоговые поступления	200,1	89,8	25,5	27,1
- <i>налоги на прибыль, доходы</i>	94,6	106,8	12,0	10,8
- <i>акцизы по подакцизным товарам</i>	6,1	127,7	0,8	0,6
- <i>налоги на совокупный доход</i>	46,1	86,3	5,9	6,5
- <i>налоги на имущество</i>	47,0	68,2	6,0	8,4
- <i>государственная пошлина</i>	6,3	89,8	0,8	0,8
Неналоговые поступления	40,0	60,2	5,1	8,1
- <i>доходы от использования имущества</i>	17,4	96,7	2,2	2,2
- <i>платежи при пользовании природными ресурсами</i>	0,4	58,5	0,1	0,1
- <i>доходы от оказания платных услуг</i>	0,3	увеличение в 16 раз	0,1	-
- <i>доходы от продажи материальных и нематериальных активов</i>	17,5	40,0	2,2	5,3
- <i>штрафы, санкции, возмещение ущерба</i>	4,3	110,5	0,5	0,5
- <i>прочие неналоговые доходы</i>	0,1	67,5	-	-
Безвозмездные поступления, субсидии, субвенции	544,6	102,3	69,4	64,8

Доходная часть бюджета города на 30,6% сформирована за счет собственных (налоговых и неналоговых) доходов и на 69,4% – за счет

безвозмездных поступлений. Сумма собственных доходов в сравнении с аналогичным периодом прошлого года уменьшилась на 49,0 млн. руб. (в основном снижение за счет продажи материальных и нематериальных активов).

***Динамика поступления неналоговых платежей***

Наименование	Факт Январь- сентябрь 2015 год, млн. руб.	Факт Январь- сентябрь 2016 год, млн. руб.	% отношение факта к факту прошлого года	отклонение факта января- сентября 2016 года от факта января-сентября 2015 года, млн. руб.
Поступления от продажи земельных участков	43,3	12,3	28,4	-31,0
Поступления от продажи муниципального имущества	0,4	5,1	В 13 раз	4,7
Прочие доходы	22,7	22,6	99,6	-0,1
<b>Итого</b>	<b>66,4</b>	<b>40,0</b>	<b>56,0</b>	<b>-26,4</b>

Задолженность по налоговым и неналоговым доходам в городской бюджет по состоянию на 01.09.2016 составила 33,0 млн. руб., в том числе: недоимка – 25,7 млн. руб., пени – 6,6 млн. руб., штрафы – 0,7 млн. руб.

***С целью увеличения доходной части городского бюджета в январе-сентябре 2016г. проведены следующие мероприятия:***

- проведено **12 комиссий по погашению задолженности по налогам и сборам**, на которые вызвано 788 должников на сумму 22160 тыс. руб. Оплачено 6639,3 тыс. руб.

- организована работа телефона доверия, страничка на сайте администрации и почтовый ящик для письменных обращений граждан по вопросу выплаты заработной платы «в конвертах».

- проведено **7 комиссий по инвентаризации объектов недвижимости**. На комиссию вызвано 177 пользователей земельными участками, по которым отсутствуют сведения о правообладателях. 6 собственников зарегистрировали свои права, 25 собственников начали процедуру регистрации, по 18 участкам установлены собственники с другими кадастровыми номерами. Принято решение пользователям земельными участками, не явившимся на комиссию, выслать повторное приглашение.

- проведено **12 комиссий по легализации заработной платы**, на которые приглашено 672 работодателя. В результате 105 работодателей увеличили заработную плату до прожиточного минимума. Работодатели легализовали 84 работника.

Расходная часть бюджета муниципального образования город Гусь-Хрустальный за январь-сентябрь 2016 года составила 805,3 млн.руб., или 66,0 % к плану года, что выше на 4,3 % уровня расходов бюджета за аналогичный период 2015 года.

**Структура расходной части бюджета муниципального образования  
город Гусь-Хрустальный.**

Наименование показателя	Расходы бюджета за январь-сентябрь 2016 года, млн.руб.	Расходы бюджета за январь-сентябрь 2015 года, млн.руб.	Рост или снижение расходов бюджета к аналогичному периоду прошлого года, процент	Удельный вес статьи в общем объеме расходов бюджета, в процентах	
				Январь-сентябрь 2016	Январь-сентябрь 2015
<b>Расходы</b>	<b>805,3</b>	<b>771,8</b>	<b>104,3</b>	<b>100,0</b>	<b>100,0</b>
Общегосударственные вопросы	50,9	55,1	92,4	6,3	7,1
Национальная безопасность и правоохранительная деятельность	9,5	9,6	99,0	1,2	1,2
Национальная экономика	62,3	44,7	139,4	7,8	5,8
Жилищно-коммунальное хозяйство	130,0	131,4	98,9	16,1	17,0
Образование	436,8	425,0	102,8	54,2	55,1
Культура, кинематография	27,1	27,1	100,0	3,4	3,5
Физическая культура и спорт	16,0	16,2	98,8	2,0	2,1
Социальная политика	45,4	43,0	105,6	5,6	5,6
Прочие расходы	27,3	19,7	138,6	3,4	2,6

Расходы на социальную сферу составили 525,3 млн.руб. или 65,2 % в общем объеме расходов городского бюджета.

**Финансы предприятий**

В январе – августе 2016г. **сальдированный финансовый результат (прибыль минус убыток)** организаций (без субъектов малого предпринимательства, банков, страховых и бюджетных организаций) муниципального образования город Гусь-Хрустальный в действующих ценах составил 2462,3 млн. рублей. Прибыль получили 12 организаций в размере 2493,7 млн. рублей, 10 организаций имели убыток на сумму 31,4 млн. рублей.

**Кредиторская задолженность** организаций на 1 сентября 2016г. составила 4248,5 млн. рублей, из нее **просроченная** – 319,9 млн. рублей.

**Общая дебиторская задолженность** организаций на 1 сентября 2016г. составила 3968,2 млн. рублей, в том числе **просроченная** – 264,3 млн. рублей.

## Муниципальный сектор экономики

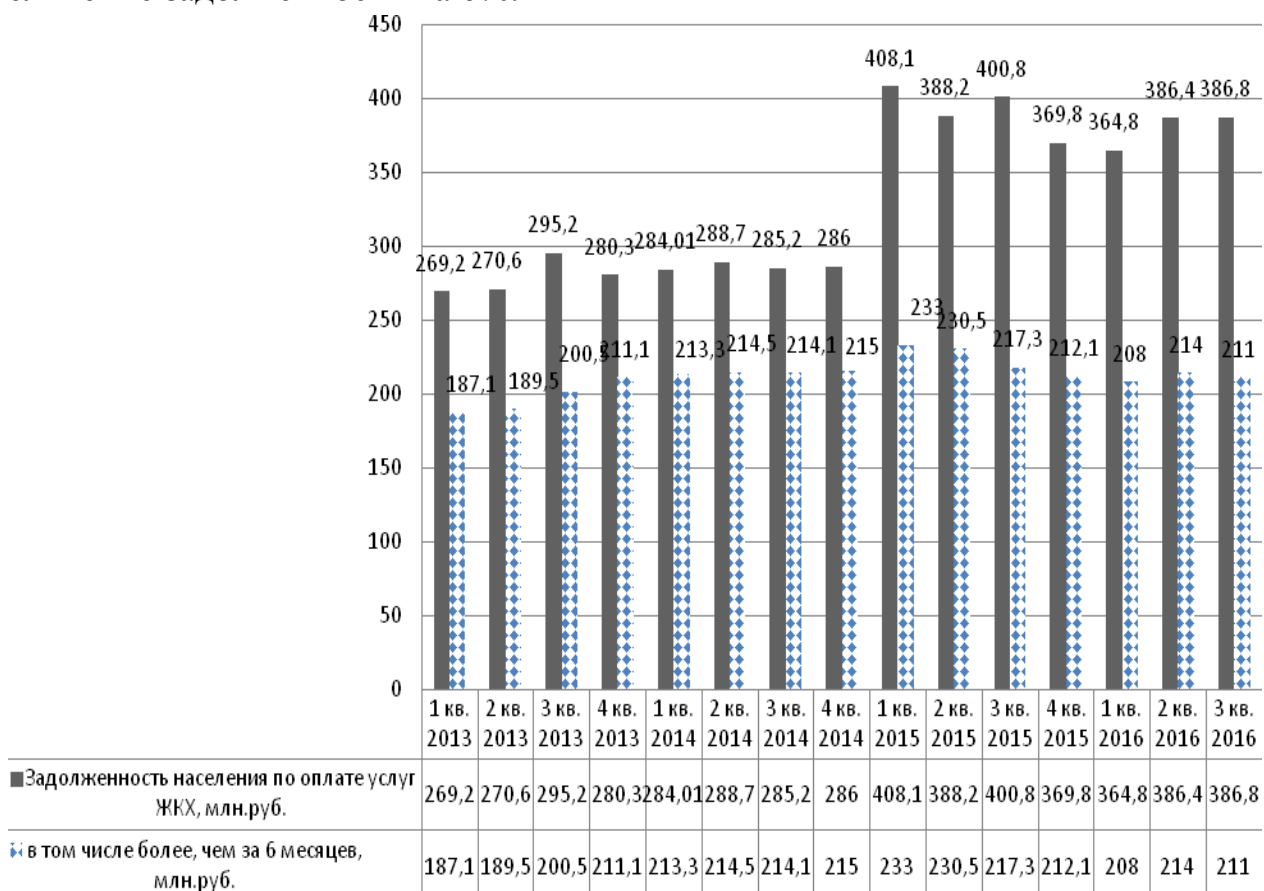
Финансово-хозяйственную деятельность осуществляют 3 муниципальных предприятия (МУП «Спецпредприятие», МУВКП, МУП по благоустройству и озеленению города). За 9 месяцев 2016 г. муниципальными предприятиями выполнено работ и оказано услуг потребителям на общую сумму 148 178 тыс. руб., получена прибыль МУВКП в размере 8 289 тыс. руб.

В целом по муниципальным предприятиям, по сравнению с началом года, произошло увеличение кредиторской (на 1787 тыс. руб.), и увеличение дебиторской задолженности (на 10491 тыс. руб.).

Среднесписочная численность работающих по состоянию на 01.10.16г. составила 362 чел., что меньше на 3 чел. соответствующего периода 2015 года. Среднемесячная заработная плата на 1 работающего сложилась в размере 18 046 руб., что на 13% выше аналогичного периода прошлого года.

### *Задолженность населения по оплате услуг ЖКХ, млн. руб.*

По состоянию на 01.10.2016 года отмечается уменьшение задолженности по оплате жилищно-коммунальных услуг города по сравнению с аналогичным периодом 2015 года на 3,5%. По сравнению с 01.01.2016г. отмечается увеличение задолженности на 6%.





В целях снижения задолженности проводятся следующие мероприятия:

За январь - сентябрь 2016 года	Количество (штук)	Сумма (тыс. руб.)
Рассылка претензионных писем (ООО «ЕРИЦ»)	4118	26 217,19
Оплата по претензионным письмам		5 363,1
Рассрочка платежей по погашению задолженности: - заключено соглашений	141	2 049,27
ООО «ГРИВЦ»	38	1247,7
ООО «ЕРИЦ»	103	801,57
Подано исковых заявлений:	503	4 813,61
- ООО «ГРИВЦ»	279	1 924,0
- ООО «ЕРИЦ»	224	2 889,61
Взыскано по исполнительным листам ССП всего:	-	9 091,52
в том числе:		
- ООО «ГРИВЦ»	-	8 908,42
- МУВКП	-	3,0
- ООО «ЕРИЦ»	-	180,1
Направлены иски в ССП всего:	741	7 158,38
в том числе:		
- ООО «ГРИВЦ»	593	5 569,99
- ООО «ЕРИЦ»	148	1 588,39
Направлены исполнительные листы на исполнение УПФ РФ (ООО ЕРИЦ)	8	55,81

### ***Задолженность организаций за потребленный природный газ***

На территории МО город Гусь-Хрустальный в график погашения задолженности за газ на период 2014-2016гг., утвержденный Губернатором области, вошли ОАО «ВОТЭК» и ООО «Тепловик». В марте 2016 года подписан новый график погашения задолженности за газ, предусматривающий рассрочку платежей за газ на 3 года (2016-2018гг.)

ОАО «ВОТЭК» вошло в новый график погашения задолженности, предусматривающий рассрочку оплаты за газ в течение 2 лет (2016-2017гг.). По состоянию на 01.10.2016г. невыполнение графика задолженности составило 31,7 млн.руб.

Просроченная задолженность ОАО «ВОТЭК» на 01.10.2016г. составила 40,4 млн.руб. Оплачено за период январь-сентябрь 2016 года ОАО «ВОТЭК» - 35,6 млн.руб. и ООО «Тепловик» - 0,03 млн.руб.

ООО «Тепловик» вошло в график погашения задолженности, предусматривающий рассрочку оплаты за газ в течение 3 лет (2016-2018гг.)

Сумма просроченной задолженности ООО «Тепловик» на 01.10.2016г. составила 49,4 млн. руб.

## Благоустройство

Общая протяженность автодорог общего пользования местного значения составляет 182 км, из них 86 км или 47 % с твердым покрытием.

В рамках *муниципальной программы «Содержание, ремонт, реконструкция (строительство) автомобильных дорог общего пользования местного значения и искусственных сооружений на них в муниципальном образовании город Гусь-Хрустальный в 2013-2018 годах»* на 01.10.2016 г. проведены следующие мероприятия:

Наименование мероприятий	Исполнено на сумму (тыс. руб.)
Содержание и уборка дорог и тротуаров	15980,9
Очистка дренажных канав	118,8
Содержание ливневых колодцев, водопропускных труб	150,0
Ремонт и окраска автобусных остановок	347,7
Ремонт водопропускных труб (ливневых колодцев)	68,9
Содержание дороги Гусевский-Панфиловский, Гусевский-Панфиловский-Новый	824,8
Ямочный ремонт	2 821,5
Нанесение линий дорожной разметки	472,4
Содержание и ремонт светофорных объектов	694,5
Техническое обслуживание и установка дорожных знаков	674,4
Содержание и установка искусственных дорожных неровностей «лежачих полицейских»	78,0
Дооборудование светофора ул. Калинина-ул. Гоголя	99,7
Установка пешеходного светофора Т7 на ул. Интернациональная, д.61	51,2
Дооборудование светофора ул. Октябрьская-ул. Луначарского	195,0
Установка светофора Т7 ул. Калинина, 13	99,9
Установка светофора Т7 на перекрестке ул. Интернациональная-Мкротский пер.	47,9
Ремонт асфальтового покрытия автомобильных дорог общего пользования местного значения	3 718,8
Ремонт автомобильной дороги ул. Мира п. Гусевский	1 919,2
Капитальный ремонт автомобильной дороги по ул. Александра Невского (от ул. Луговая до ул. Сакко)	124,7
Ремонт автомобильной дороги общего пользования местного значения ул. Набережная городского озера им. С.Н. Ковалева	3 851,1
Ремонт тротуара Теплицкий проспект, д.37	30,0
Ремонт тротуара ул. Калинина (от перекрестка ул. Калинина-ул. Интернациональная до набережной городского озера)	2 978,4
Ремонт асфальтобетонного покрытия автомобильной дороги общего пользования местного значения муниципального образования город Гусь-Хрустальный на перекрестке ул. Калинина-Теплицкий пр-т	698,6

<b>Наименование мероприятий</b>	<b>Исполнено на сумму (тыс. руб.)</b>
Ремонт асфальтобетонного покрытия автомобильной дороги общего пользования местного значения муниципального образования город Гусь-Хрустальный на перекрестке переулок Стекольников-пр-т 50 лет Советской власти	1 665,9
Ремонт асфальтобетонного покрытия автомобильной дороги общего пользования местного значения муниципального образования город Гусь-Хрустальный на перекрестке ул. Калинина-ул. Гоголя	872,3
Ремонт асфальтобетонного покрытия автомобильной дороги общего пользования местного значения муниципального образования город Гусь-Хрустальный на перекрестке пр-т 50 лет Советской власти (от д. 7 до д.3, от д.1 до ул. Транспортная)	2 688,3
Ремонт асфальтобетонного покрытия автомобильной дороги общего пользования местного значения муниципального образования город Гусь-Хрустальный ул. Перегрузочная	90,0
Ремонт асфальтового покрытия автомобильной дороги общего пользования местного значения по ул. Владимирская напротив д. 3а (вокзальная площадь), г. Гусь-Хрустальный	1 261,0
Ремонт асфальтового покрытия автомобильной дороги общего пользования местного значения по ул. Каляевская (от ул. Калинина до Судейского пер-ка, от Судейского пер-ка до д.26 по ул. Каляевская) г. Гусь-Хрустальный	1 302,6
Ремонт асфальтового покрытия автомобильной дороги общего пользования местного значения по ул. Чернышевского (от ул. Васильева до д. 18а по ул. Чернышевского), г. Гусь-Хрустальный	1 494,1
Ремонт асфальтового покрытия автомобильной дороги общего пользования местного значения по ул. Димитрова (от Теплицкого пр-та до уд. Осьмова), г. Гусь-Хрустальный	2 528,1
Ремонт автомобильной дороги общего пользования местного значения по ул. Белинского (от ул. Старых Большевиков до ул. Ленина), г. Гусь-Хрустальный	724,7
Капитальный ремонт автомобильной дороги общего пользования местного значения по ул. Сакко	9 679,1
Ремонт проезда проспект 50 лет Советской Власти, д. 41	109,8
Ремонт проезда ул. Муравьева Апостола - ул. Октябрьская	120,0
Ремонт автомобильных дорог общего пользования местного значения по ул. Колхозная (от ул. Дзержинского до д. 10 по ул. Колхозная), г. Гусь-Хрустальный	24,3
Ремонт автомобильных дорог общего пользования местного значения по ул. Дзержинского (от д. 17 до д. 25), г. Гусь-Хрустальный	25,7
Ремонт автомобильных дорог общего пользования местного значения по ул. Пресненская (от ул. Нижегородская до ул. Дзержинского), г. Гусь-Хрустальный	28,5
Реконструкция дороги п. Гусевский ул. Первомайская	120,9
<b>ИТОГО:</b>	<b>58 691,7</b>

В рамках муниципальной программы «Благоустройство на территории муниципального образования город Гусь-Хрустальный на 2015-2020 годы» на 01.10.2016 г. проведены следующие мероприятия:

<b>Наименование мероприятий</b>	<b>Исполнено на сумму (тыс. руб.)</b>
Выполнение работ по техническому обслуживанию наружного освещения	474,2
Выполнение работ по ремонту уличного освещения	1051,5
Обеспечение уличного освещения в пределах лимитов ее потребления	7 072,9
Содержание цветников	855,2
Содержание скверов	434,9
Содержание и ремонт газонов	507,5
Содержание побелка деревьев вдоль основных дорог	59,1
Вырезка молодой поросли и кустарников	50,1
Валка деревьев	700,3
Содержание городского кладбища	834,6
Ремонт объектов монументального искусства (памятников, памятных знаков, мемориалов, братских захоронений и т.д.)	192,7
Содержание и ремонт турникетов	127,4
Ремонт ограждения ГТС	395,9
Содержание урн и скамеек	260,8
Ремонт малых архитектурных форм	231,5
Проведение общегородских субботников на территории города	1 029,1
Содержание пляжей, подготовка к купальному сезону	137,9
Химический анализ воды в городском озере	99,4
Акарицидная обработка зон отдыха	76,2
Отлов, содержание в приютах, подбор, утилизация трупов животных, подвергшихся эвтаназии	1 828,9
Аренда нежилого помещения пункта передержки животных	266,8
Коммунальные услуги по пункту передержки животных (газоснабжение)	54,3
Флаговое оформление города (монтажные и демонтажные работы, текущий ремонт, изготовление оборудования и флаговой продукции, баннеров, обслуживание, установка столбов для баннеров)	99,9
Новогоднее украшение елей, монтаж и демонтаж елочных украшений	49,8
<b>ИТОГО</b>	<b>16 890,9</b>

### Муниципальное имущество

В реестр муниципальной собственности города Гусь-Хрустальный включено 66 юридических лиц, в том числе:

- 7 муниципальных унитарных предприятий (из них в процессе ликвидации - 1, в стадии банкротства – 2);
- 58 муниципальных учреждений;
- 1 акционерное общество, в уставном капитале которого имеется доля, принадлежащая муниципальному образованию.

Продолжается работа по уточнению реестра объектов муниципального жилищного фонда. В казне значится 2881 жилое помещение, 24053 объекта закреплены на праве оперативного управления. Исключено 1877 объектов жилищного фонда, из них в связи с приватизацией – 1832.

Общая балансовая (остаточная) стоимость муниципального имущества по состоянию на 01.10.2016 г. составляет 2118,7 млн. руб., в том числе имущества казны – 677,8 млн. руб. Количество объектов муниципальной казны составляет 115 ед. (без жилого фонда).

Договорные отношения характеризуются следующими данными:

№ п/п	Наименование заключенных договоров	Количество (штук)	Общая площадь (кв.м.)
1	Договора аренды муниципальн. объектов недвижимости, включенных в состав муниципальной казны и закрепленных за муниципальными казенными учреждениями, по которым арендная плата перечисляется в бюджет города.	30	2 394,23
2	В результате торгов по продаже прав на заключение договоров аренды в отношении объектов муниципального нежилого фонда	2	58,1
3	В результате приватизации муниципальной собственности	5	396,7

### Земельные отношения

Работа в области земельных отношений направлена на обеспечение прав и интересов граждан на землю, рациональное использование земельных ресурсов, учет, контроль и анализ поступления арендной платы за землю.

За отчетный период проведена следующая работа:

№ п/п	Наименование сделки	Количество (штук)	Общая площадь (кв.м.)
1	Договора на аренду земельных участков	170	174373
	из них вновь заключенные с 01.01.2016	20	153004
2	Договора купли-продажи земельных участков	21	24920

№ п/п	Наименование сделки	Количество (штук)	Общая площадь (кв.м.)
3	Земельные участки, предоставленные на безвозмездной основе физическим лицам для содержания индивидуальных жилых домов общей площадью	18	13095
	в том числе земельные участки, предоставленные в собственность для индивидуального жилищного строительства гражданам, состоящим на учете нуждающихся в жилых помещениях и имеющих троих и более детей в возрасте до 18 лет, проживающих с ними	5	4104

За истекший период с ООО "Гусевский арматурный завод "Гусар" заключен договор на аренду земельного участка для строительства промышленного предприятия по ул. Транспортная, 59 площадью 134 927 кв.м.

Продолжена работа по разграничению государственной собственности на землю, в результате которой у муниципального образования город Гусь-Хрустальный возникает право собственности на землю. По состоянию на 01.10.2016 в процессе разграничения государственной собственности на землю зарегистрировано **14** земельных участков площадью **19502** кв.м.

По итогам аукционов заключено **6** муниципальных контрактов на выполнение работ по формированию и постановке на государственный кадастровый учет земельных участков для нужд муниципального образования города Гусь-Хрустальный с землеустроительными организациями.

### Развитие рынка товаров и услуг

**Оборот розничной торговли** города Гусь-Хрустального в январе-сентябре 2016г. составил 5176,2 млн. рублей, что в товарной массе на 5,8% меньше, чем в январе-сентябре 2015г.

Оборот розничной торговли представлен ниже:

	Январь-сентябрь 2016		
	млн. рублей	в %	в % к январю-сентябрю 2015
Общий объем оборота розничной торговли	5176,2	100	94,2
в том числе:			
оборот розничной торговли торгующих организаций и индивидуальных предпринимателей, реализующих товары вне рынка	4320,2	83,5	94,6
продажа товаров на рынках и ярмарках	856,0	16,5	92,0

Оборот розничной торговли организаций, не относящихся к субъектам малого предпринимательства, средняя численность работников которых превышает 15 человек, в январе-сентябре 2016г. составил 2172,5 млн. рублей, что на 26,4% больше, чем в январе-сентябре 2015г. В сентябре 2016г. оборот розничной торговли составил 260,1 млн. рублей, на 8,5% меньше, чем в августе 2016г. и на 10,6% больше, чем в сентябре 2015г.

**Пищевых продуктов, включая напитки, и табачных изделий** за этот период населению продано на 1592,8 млн. рублей, **непродовольственных товаров** на 579,7 млн. рублей. В товарной массе это составило соответственно 134,6% и 109,9% к январю-сентябрю 2015г.

На 1 октября 2016г. объем **товарных запасов** в организациях розничной торговли, не относящихся к субъектам малого предпринимательства, средняя численность работников которых превышает 15 человек, составил 291,7 млн. рублей. Уровень запасов составил 36 дней.

Оборот **общественного питания** организаций, не относящихся к субъектам малого предпринимательства, средняя численность работников которых превышает 15 человек, в январе-сентябре 2016г. составил 6 млн. рублей, что в 1,8 раза больше, чем в январе-сентябре 2015г. В сентябре 2016г. оборот общественного питания составил 0,6 млн. рублей, на 4,4% больше, чем в августе 2016г. и на 19,9% больше, чем в сентябре 2015г.

На 1 октября 2016 г. на 1 тысячу жителей приходится 1161,8 кв. метров торговой площади, что превышает установленный норматив в 2,8 раза. Город отличается высокая обеспеченность населения торговыми площадями.

На территории города осуществляют деятельность специализированный розничный рынок, 3 ярмарки и 45 торговых сетей:

- 14 федеральных сетей («Пятерочка», «Магнит», «Бристоль», «Дикси», «Верный», «Связной», «Мегафон», «Евросеть», «Теле-2» и др.);
- 2 региональные сети («Квартал», «Юрьевецкая птицефабрика»);
- 29 местных сетей («Магистраль-Маркет», «Общепит», «Конкорд», «ЭОС», «Софья», «Сладкая сказка», «Гран При», «Чистюля» и др.).

Активно продолжает развиваться федеральная торговая сеть «Пятерочка». С начала текущего года открыто 6 магазинов.

За счет открытия различных новых объектов потребительского рынка за январь-сентябрь создано 101 рабочее место.

В 2016 году продолжают мероприятия в поддержку местных товаропроизводителей Владимирской области в рамках проводимой акции «Покупай Владимирское, Покупай Российское!».

В течение месяца в розничных сетях отмечалось колебание уровня цен, как в сторону увеличения, так и снижения. Розничные цены варьируются в зависимости от цен поставщиков, фактора сезонности, акций и скидок на отдельные наименования продовольственных товаров.

Результаты мониторинга цен на фиксированный набор продовольственных товаров показывают, что по количеству позиций с наименьшими ценами лидируют магазины федеральных сетей. В местных магазинах также отмечены наименьшие цены по отдельным наименованиям товаров.

Розничные цены на «борщевой набор» отмечаются стабильностью, а вот тепличные овощи, огурцы и помидоры дорожают, что характерно для этого времени года.

На основании решения комиссии по регулированию продовольственного рынка получили аккредитацию сроком на один год 2 торговых предприятия хозяйствующего субъекта ООО «Дионис».

### Услуги населению

В январе-сентябре 2016г. организациями, не относящимися к субъектам малого предпринимательства, средняя численность работников которых превышает 15 человек, населению города Гусь-Хрустального оказано **платных услуг** на 966,1 млн. рублей, что на 3,9% больше, чем в январе-сентябре 2015г. В сентябре 2016г. объем платных услуг составил 86,1 млн. рублей, что на 9% меньше, чем в августе 2016г. и в 1,5 раза больше, чем в сентябре 2015г.

#### Объем платных услуг населению по видам

	Январь-сентябрь 2016		В % к январю-сентябрю 2015
	млн. руб.	в %	
Платные услуги	966,1	100	103,9
в том числе:			
бытовые	... <sup>1</sup>	0,1	86,3
транспортные	... <sup>1</sup>	1,5	65,3
жилищные	... <sup>1</sup>	0,3	в 2,3 р.
коммунальные	844,0	87,4	103,1
культуры	4,0	0,4	112,2
туристские	... <sup>1</sup>	0,0	-
физической культуры и спорта	... <sup>1</sup>	0,1	92,0
медицинские	14,0	1,4	88,3
ветеринарные	... <sup>1</sup>	0,5	99,8
системы образования	42,7	4,4	61,1
социальные услуги, предоставляемые гражданам пожилого возраста и инвалидам	... <sup>1</sup>	0,3	94,4
прочие виды платных услуг	35,1	3,6	... <sup>2</sup>

В январе-сентябре 2016г. населению оказано услуг **бытового характера** на 13,7% меньше, чем в январе-сентябре 2015г. В сентябре 2016г. объем бытовых услуг увеличился на 28,4% по сравнению с августом 2016г. и остался на прежнем уровне по сравнению с сентябрем 2015г.



## Структура и динамика объема бытовых услуг населению по видам

	Январь-сентябрь 2016		В % к январю-сентябрю 2015
	млн. руб.	в %	
Бытовые услуги	... <sup>1</sup>	100	86,3
в том числе:			
услуги бань, душевых и саун	... <sup>1</sup>	74,8	93,3
парикмахерские и косметические услуги	... <sup>1</sup>	25,2	90,9
прочие виды бытовых услуг	-	-	... <sup>2</sup>

<sup>1</sup> Данные не публикуются в целях обеспечения конфиденциальности первичных статистических данных, полученных от организаций, в соответствии с Федеральным законом от 29.11.2007г. № 282-ФЗ "Об официальном статистическом учете и системе государственной статистики в Российской Федерации" (ст.4, п.5; ст.9, п.1).

<sup>2</sup> Индекс цен не рассчитывается

### Городской транспорт

**Пассажирские перевозки.** Автобусным транспортом общего пользования в январе-сентябре 2016г. перевезено 3332,9 тыс. пассажиров (61,9% к соответствующему периоду прошлого года). Пассажирооборот автобусного транспорта общего пользования составил 15540,9 тыс. пасс.-км (58,2% к январю-сентябрю 2015г.)

#### *Перевозки пассажиров и пассажирооборот автобусного транспорта общего пользования*

	сентябрь 2016	В % к		январь-сентябрь 2016 в % к январю-сентябрю 2015	справочно сентябрь 2015 в % к		январь-сентябрь 2015 в % к январю-сентябрю 2014
		сентябрю 2015	августу 2016		сентябрю 2014	августу 2015	
Перевезено пассажиров – всего, тыс. человек	353,6	70,7	98,1	61,9	74,8	99,6	91,0
Пассажирооборот – всего, тыс. пасс.-км	1616,9	63,0	98,3	58,2	76,6	92,5	85,7

Автобусным транспортом общего пользования в январе-сентябре 2016г. во всех видах сообщения выполнено 81,2 тыс. рейсов (100% от предусмотренных расписанием).

#### *Выполнение расписания движения автобусным транспортом общего пользования в январе-сентябре 2016г.*

	Фактически выполнено рейсов	В % к январю-сентябрю 2015	Регулярность, %	Не выполнено	
				рейсов	в % к предусмотренным расписанием
Всего	81237	94,1	100,0	-	-
в том числе по видам сообщения:					
внутригородское	73323	92,8	100,0	-	-
пригородное	7620	122,6	100,0	-	-
междугородное	294	25,6	100,0	-	-

**Аварийность на автомобильном транспорте**  
*Число происшествий на автомобильных дорогах и улицах  
и количество погибших и раненых в январе-сентябре 2016г.*

	Число происшествий		Число погибших		Число раненых	
	единиц	в % к январю- сентябрю 2015	человек	в % к январю- сентябрю 2015	человек	в % к январю- сентябрю 2015
Всего	44	81,5	4	100,0	50	76,9

**Грузовые перевозки**

Автомобильным транспортом<sup>1</sup> в январе-сентябре 2016г. перевезено 77,9 тыс. тонн грузов (на 18,1% меньше, чем в соответствующем периоде прошлого года), из них на коммерческой основе (за плату) – на 17,1% больше, чем в январе-сентябре 2015г.

Грузооборот автомобильного транспорта составил 8124,2 тыс. тонно-километров (на 16,6% больше, чем в январе-сентябре 2015г.), в том числе коммерческий грузооборот – 71,4% к аналогичному периоду прошлого года.

*Перевозки грузов и грузооборот по организациям всех видов деятельности,  
не относящимся к субъектам малого предпринимательства,  
средняя численность работников которых превышает 15 человек*

	сентябрь 2016	В % к	
		сентябрю 2015	августу 2016
Перевезено грузов – всего, тыс. тонн	12,7	66,8	87,9
в том числе на коммерческой основе	... <sup>2)</sup>	55,9	63,7
Грузооборот – всего, тыс. тонно-км	1215,6	109,7	79,4
в том числе на коммерческой основе	... <sup>2)</sup>	40,4	132,7

<sup>1</sup> По организациям всех видов деятельности, не относящимся к субъектам малого предпринимательства, средняя численность работников которых превышает 15 человек.

<sup>2</sup> Данные не публикуются в целях обеспечения конфиденциальности первичных статистических данных, полученных от организаций, в соответствии с Федеральным законом от 29.11.07 № 282-ФЗ "Об официальном статистическом учете и системе государственной статистики в Российской Федерации" (ст.4, п.5; ст.9, п.1).

**Строительство**

Строительный комплекс города представлен 57 предприятиями и организациями. Основным застройщиком является ООО «Стеклострой».

Объем работ, выполненных по виду деятельности «Строительство» организациями, не относящимися к субъектам малого предпринимательства, средняя численность работников которых превышает 15 человек, в январе-

сентябре 2016г. составил 99806 тыс. рублей, или 188,7% к январю - сентябрю 2015 г. (в сопоставимых ценах).

Объем строительно-монтажных работ, выполненных **хозяйственным способом** в январе - сентябре 2016г. организациями, не относящимися к субъектам малого предпринимательства, средняя численность работников которых превышает 15 человек, составил 121,0% к январю-сентябрю 2015г.

*Ввод зданий жилого и нежилого назначения в январе-сентябре 2016г.*

	Количество зданий, единиц	Общий строительный объем зданий, куб. м	Общая площадь зданий, 27кв. м
Введено в действие зданий	43	78227	18520
в том числе:			
жилого назначения	43	78227	18520
из них введенные за счет строительства	2	12079	3153
из жилых зданий – построенные населением	41	66148	15367

### Жилищное строительство

В январе-сентябре 2016г. в городе организациями всех форм собственности, включая индивидуальных застройщиков, построено 112 новых квартир общей площадью 13371 кв. метров, 87,9% к январю-сентябрю 2015г.

Населением за счет собственных и заемных средств введено в действие 10549 кв. метров жилья (45 квартир), 97,7% к январю-сентябрю 2015г. Доля этих домов в общем объеме введенного жилья в январе-сентябре 2016г. составила 78,9%.

### *Динамика ввода в действие жилых домов*

	2016				Справочно: 2015	
	Введено, общей площади кв.метров		В % к соответствующему периоду прошлого года		Введено, общей площади 27кв.метров	
	Всего	в т.ч. индивидуаль ное строительст во	Всего	в т.ч. индивидуаль ное строительств о	Всего	в т.ч. индивидуал ьное строительств во
январь	1123	1123	в 5,5 р.	в 5,5 р.	204	204
февраль	1107	1107	130,2	130,2	850	850
март	762	762	60,1	60,1	1267	1267
<b>I квартал</b>	<b>2992</b>	<b>2992</b>	<b>128,9</b>	<b>128,9</b>	<b>2321</b>	<b>2321</b>
апрель	1020	1020	48,4	48,4	2107	2107
май	2630	635	в 2,2 р.	53,4	1190	1190
июнь	1148	1148	137,6	137,6	834	834
<b>II квартал</b>	<b>4798</b>	<b>2803</b>	<b>116,1</b>	<b>67,9</b>	<b>4131</b>	<b>4131</b>
<b>январь-июнь</b>	<b>7790</b>	<b>5795</b>	<b>120,7</b>	<b>89,8</b>	<b>6452</b>	<b>6452</b>
июль	2041	1214	56,1	81,5	3640	1490
август	1821	1821	53,7	160,9	3394	1132
сентябрь	1719	1719	100,0	100,0	1719	1719
<b>III квартал</b>	<b>5581</b>	<b>4754</b>	<b>63,8</b>	<b>109,5</b>	<b>8753</b>	<b>4341</b>
<b>январь-сентябрь</b>	<b>13371</b>	<b>10549</b>	<b>87,9</b>	<b>97,7</b>	<b>15205</b>	<b>10793</b>

*Ввод жилья организациями различных форм собственности  
(включая индивидуальных застройщиков)*

	январь-сентябрь 2016		
	кв. м	в % к январю- сентябрю 2015	в % к итогу
Введено жилья – всего	13371	87,9	100,0
в том числе по формам собственности:			
Частная собственность	2822	18,6	21,1
Собственность граждан	10549	-	78,9