

Приложение к письму администрации
муниципального образования город
Гусь-Хрустальный Владимирской области
от _____ № _____

Социально-экономическое
положение
муниципального образования,
имеющего статус городского округа,
город Гусь-Хрустальный
Владимирской области

за январь - июнь 2020 года

ОСНОВНЫЕ ЭКОНОМИЧЕСКИЕ И СОЦИАЛЬНЫЕ ПОКАЗАТЕЛИ

	январь - июнь 2020 года	январь - июнь 2020 в % к январю - июню 2019
Объем отгруженных товаров собственного производства, выполненных работ и услуг собственными силами по видам экономической деятельности ^{1,2} : обработывающие производства, млн. рублей	8 957,8	95,9
Объем работ, выполненных по виду деятельности «строительство» ¹ , млн рублей	3,7	67,7 ^{3,6}
Введено в действие жилья, тыс. кв. м. общей площади	8,4	79,5
Перевозки грузов автомобильным транспортом организаций всех видов деятельности ¹ , тыс. тонн	55,8	в 1,8 р.
Грузооборот автомобильного транспорта организаций всех видов деятельности ¹ , тыс. т - км	1 974,7	86,2
Пассажиры перевозимые автобусным транспортом общего пользования тыс. пасс	X	39,5
Оборот розничной торговли, млн рублей; индекс физического объема в сопоставимых ценах, %	4 088,6	99,7 ³
Среднесписочная численность работающих в экономике, ¹ человек	13 242 ⁴	100,8 ⁵
Среднемесячная номинальная начисленная заработная плата одного работника ¹ , рублей	33 599,5 ⁴	106,4 ⁵
Численность официально зарегистрированных безработных (на конец периода), человек	1 465	в 4,7 р.

¹ По организациям, не относящимся к субъектам малого предпринимательства, средняя численность работников которых превышает 15 человек.

² В фактических отпускных ценах без налога на добавленную стоимость, акцизов и других аналогичных обязательных платежей.

³ В сопоставимой оценке.

⁴ Январь - май 2020г.

⁵ Январь - май 2020г. в % к январю – май 2019г.

⁶ Начиная с итогов за январь 2019 года статистическая информация, предоставляемая респондентами, не содержит данных за соответствующий период прошлого года. При расчетах динамики показателей в качестве информации по соответствующему периоду предыдущего года используются данные, сформированные на основе отчетности респондентов, предоставленной в предыдущем году.

Промышленность

В январе - июне 2020 года объем отгруженной продукции, выполненных работ и услуг по промышленным предприятиям составил 9 002 млн руб. Уменьшение объема к аналогичному периоду прошлого года составило 4,1%.

В целом из 20 предприятий - 9 предприятий увеличили объемы отгруженной продукции, 11 предприятий снизили объемы.

Отраслевая структура отгруженной продукции выглядит следующим образом:



Основой промышленности выступают обрабатывающие производства.

Отгрузка обрабатывающей промышленности в январе - июне 2020 года уменьшилась на 4,1% к аналогичному периоду прошлого года и составила 8 957,8 млн руб.

В производстве прочей неметаллической минеральной продукции предприятиями отгружено продукции и оказано услуг на 3 928,8 млн руб. или 98,9% к январю - июню 2019 года.

Лидирующую позицию по темпам роста объема отгруженной продукции занимают:

- АО «Гусевский стекольный завод имени Ф.Э. Дзержинского» (увеличение в 1,3 раза);
- ООО «Магистарль ЛТД» (увеличение на 13,9%);
- АО «ОС Стекловолокно» (увеличение на 11,2%);
- ООО «Дорстекло» (увеличение отгрузки на 7,9%).

Производство отдельных видов прочих неметаллических минеральных продуктов

	<i>Темп роста, %</i>		
	<i>июнь 2020 к маю 2020</i>	<i>июнь 2020 к июню 2019</i>	<i>январь - июнь 2019 к январю - июню 2019</i>
стекло безопасное многослойное, тыс. кв.м.	220,0	137,5	150,0
стаканы и прочие стеклянные сосуды для питья, кроме стеклокерамических, тыс.шт.	155,6	137,8	107,2
посуда из стекла столовая и кухонная, принадлежности из стекла туалетные и канцелярские, украшения для интерьера и аналогичные изделия из стекла, тыс.шт.	110,2	82,5	95,3
ленты, ровинг (ровница) и пряжа из стекловолокна, стекловолокно рубленое, тонн	99,8	94,4	98,4
стекло в блоках, стекло в форме шаров (кроме микросфер), прутков или трубок	123,2	316,3	146,6

Предприятиями по производству машин и оборудования отгружено товаров собственного производства, выполнено работ и услуг собственными силами на сумму 1 995,9 млн руб., что ниже аналогичного периода прошлого года на 14,2%. На ООО «Гусевский арматурный завод «Гусар» снижение отгрузки составило 15%, на заводе АО «Армагус» увеличение объема отгруженной продукции в 1,5 раза.

Производство отдельных видов машин и оборудования

	<i>Темп роста, %</i>		
	<i>июнь 2020 к маю 2020</i>	<i>июнь 2020 к июню 2019</i>	<i>январь - июнь 2020 к январю - июню 2019</i>
Арматура (краны, клапаны и аналогичная арматура) для трубопроводов, сосудов, котлов, цистерн, баков и аналогичных емкостей, тыс.шт.	85,0	51,5	84,9

Отгружено товаров предприятиями по производству текстильных изделий на сумму 1 740,3 млн руб., увеличение отгрузки к аналогичному периоду прошлого года на 7,8 %.

Производство отдельных видов текстильной и швейной продукции

	Темп роста, %		
	июнь 2020 к маю 2020	июнь 2020 к июню 2019	январь – июнь 2020 к январю - июню 2019
Текстильное производство			
ткани из стекловолокна, т	122,2	129,8	131,4

Отгружено товаров в производстве химических веществ и химических продуктов на сумму 970 млн руб., снижение отгрузки к январю - июню 2019 года на 9,3%. На АО Завод «Ветеринарные препараты» произошло увеличение отгрузки на 43,5%. На АО «РБ групп» филиал «Владимирский полиэфир» объем отгруженной продукции сократился на 17,1%.

В производстве напитков объем отгруженных товаров снизился к аналогичному периоду прошлого года на 28,4%.

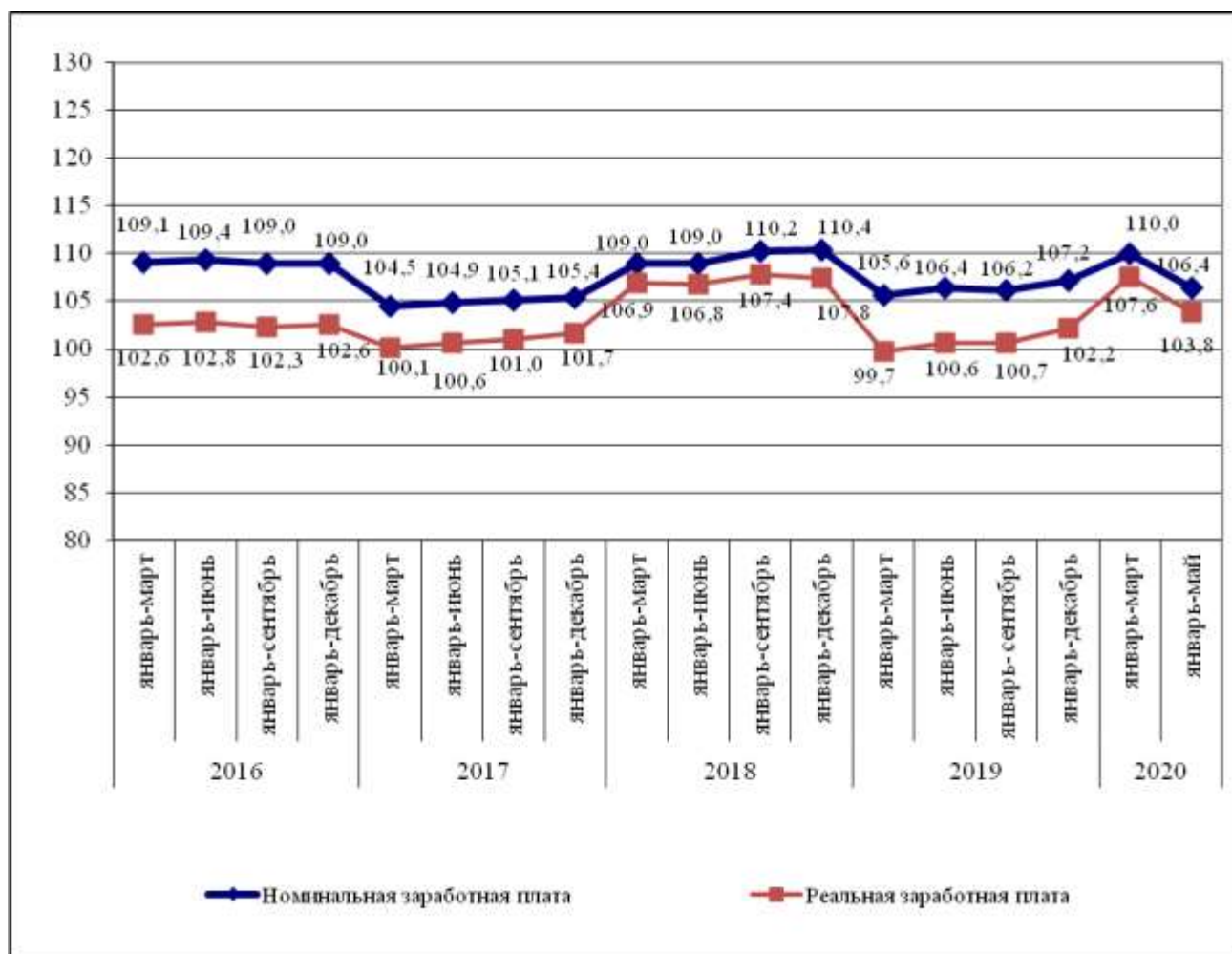
В полиграфической деятельности и копировании носителей информации объем отгруженных товаров уменьшился на 20,3% к аналогичному периоду прошлого года.

В производстве резиновых и пластмассовых изделий объем отгруженных товаров уменьшился к аналогичному периоду прошлого года на 10%.

В производстве пищевых продуктов объем отгруженных товаров увеличился к аналогичному периоду прошлого года на 2,5%.

	январь - июнь 2020, тыс. рублей	В % к январю - июню 2019
Обеспечение электрической энергией, газом и паром; кондиционирование воздуха	497,6	98,5
Водоснабжение; водоотведение, организация сбора и утилизации отходов, деятельность по ликвидации загрязнений	183,4	165,5

Доходы населения
Динамика заработной платы города Гусь-Хрустальный
 (в процентах)



За январь - май 2020 года среднемесячная номинальная начисленная заработная плата работников крупных и средних организаций по городу Гусь-Хрустальный зафиксирована на уровне 33 599,5 руб. с ростом к аналогичному периоду прошлого года на 6,4% (за январь – май 2019 года – 31 591,4 руб.).

Реальная заработная плата за январь - май 2020 года составила 103,8% к аналогичному периоду прошлого года (январь - май 2019 года – 101,6%).

Рост реальной заработной платы отмечался в сферах:

- финансовая и страховая деятельность (на 56,1%);
- сельское хозяйство (на 32,4%);
- образование (на 14,5%);
- строительство (на 12,9%);
- государственное управление и обеспечение военной безопасности (на 11,5%);
- торговля оптовая и розничная, ремонт автотранспортных средств и мотоциклов (на 9,2%);
- транспортировка и хранение (на 7,8%);
- здравоохранение и предоставление социальных услуг (на 3,3%);

- деятельность административная и сопутствующие дополнительные услуги (на 2,8%);
- деятельность профессиональная, научная и техническая на (2,1%);
- деятельность по операциям с недвижимым имуществом на (2,0%);
- обрабатывающие производства (на 0,2%).

Снижение реальной заработной платы отмечается в следующих сферах:

- деятельность гостиниц и предприятий общественного питания (на 0,8%);
- деятельность в области культуры, спорта, организации досуга и развлечений (на 1,2%);
- деятельность по ликвидации загрязнений (на 2%);
- деятельность в области информации и связи (на 2,7%);
- обеспечение электрической энергией, газом и паром (на 4,9%);
- предоставление прочих видов услуг (на 9,3%).

Предприятия в финансовой и страховой деятельности имеют самый высокий уровень номинальной заработной платы – 58 310,2 руб. (на 73,5% превышает среднегородской уровень). Наиболее низкий уровень среднемесячной заработной платы отмечается в сфере «Деятельность гостиниц и предприятий общественного питания» - 13 286,7 руб. (ниже на 60,5% среднегородского уровня).

По состоянию на 24.06.2020 года существует задолженность по заработной плате у следующих предприятий:

- ООО «ПАТП-1» в размере 1 994,34 тыс. руб.,
- АО «Гусь-Хрустальное ПАТП» в размере 1 433,86 тыс. руб.,
- ООО «Гусь-Хрустальное УПП ВОС» в размере 402 тыс. руб.,
- АО «Армагус» в размере 7 537 тыс. руб.

Решением Арбитражного суда Владимирской области от 04.12.2018 ЗАО «Монолит-ЛТД» признано несостоятельным (банкротом). Открыто конкурсное производство.

Решением Арбитражного суда Владимирской области от 15.11.2019 ООО «Гусь-Хрустальное УПП ВОС» признано несостоятельным (банкротом). Открыто конкурсное производство.

Решением Арбитражного суда Владимирской области от 25.07.2019 ООО «ПАТП-1» признано несостоятельным (банкротом). Открыто конкурсное производство.

Рынок труда

Среднесписочная численность работников (без совместителей) по организациям (без учета субъектов малого предпринимательства) за январь - май 2020 года составила 13 242 человека. По сравнению с аналогичным периодом прошлого года увеличение численности занятых составило 0,8%.

За январь - май 2020 года наблюдался рост среднесписочной численности работников по следующим видам деятельности:

- деятельность в сфере сельского, лесного хозяйства, охоты, рыболовства, рыбководства (в 1,6 раза);

- предоставление прочих видов услуг (на 25,5%);
- деятельность в области информатизации и связи (на 11,9%);
- торговля оптовая и розничная; ремонт автотранспортных средств и мотоциклов (на 8%);
- деятельность обрабатывающих производств (на 5,5%);
- деятельность в области культуры, спорта, организации досуга и развлечений (на 4,7%);
- деятельность в области государственного управления и обеспечения военной безопасности (на 1,6%).

Кроме того, в организациях, не относящихся к субъектам малого предпринимательства, привлекались на условиях совместительства и по договорам гражданско-правового характера 439 человек (в эквиваленте полной занятости). Общее число замещенных рабочих мест для полной занятости работников в этих организациях, определенное как суммарное количество работников списочного состава, совместителей и работников, выполнявших работы по договорам гражданско-правового характера, в мае 2020г. составило 13 514 человек и стало меньше, чем в соответствующем периоде 2019г., на 114 человек (на 0,8%).

Динамика числа замещенных рабочих мест в организациях (без субъектов малого предпринимательства)

	май 2020	в % к	
		апрелю 2020	маю 2019
Всего замещенных рабочих мест (работников, человек)	13 514	98,3	99,2
в том числе:			
работниками списочного состава (без внешних совместителей)	13 076	98,4	100,1
внешними совместителями	181	89,9	87,8
работниками, выполнявшими работы по договорам гражданско-правового характера	258	98,0	71,8

В мае 2020г. в общем количестве замещенных рабочих мест в организациях рабочие места внешних совместителей составили 1,3%, лиц, выполнявших работы по гражданско-правовым договорам – 1,9%.

Данные о количестве замещенных рабочих мест за май 2020г. по «чистым» видам экономической деятельности организаций (без учета субъектов малого предпринимательства) приведены в таблице:

	Всего замещенных рабочих мест (работников)	Число замещенных рабочих мест в мае 2020 в % к маю 2019
Всего	13 514	99,2
в том числе по видам экономической деятельности:		
сельское, лесное хозяйство, охота, рыболовство и рыбоводство	56	84,2
обрабатывающие производства	5 335	103,8

обеспечение электрической энергией, газом и паром; кондиционирование воздуха	646	81,1
водоснабжение; водоотведение, организация сбора и утилизации отходов, деятельность по ликвидации загрязнений	317	95,1
строительство	... ¹	... ¹
торговля оптовая и розничная; ремонт автотранспортных средств и мотоциклов	474	106,2
транспортировка и хранение	290	94,8
деятельность гостиниц и предприятий общественного питания	... ¹	... ¹
деятельность в области информации и связи	130	92,9
деятельность финансовая и страховая	108	80,7
деятельность по операциям с недвижимым имуществом	43	103,7
деятельность профессиональная, научная и техническая	286	96,9
деятельность административная и сопутствующие дополнительные услуги	434	96,7
государственное управление и обеспечение военной безопасности; социальное обеспечение	1 325	101,1
образование	1 671	97,2
деятельность в области здравоохранения и социальных услуг	1 694	99,5
деятельность в области культуры, спорта, организации досуга и развлечений	461	89,7
предоставление прочих видов услуг	69	147,3

¹Данные не публикуются в целях конфиденциальности первичных статистических данных, полученных от организаций, в соответствии с Федеральным законом от 29.11.07 № 282-ФЗ "Об официальном статистическом учете и системе государственной статистики в Российской Федерации" (ст.4, п.5; ст.9, п.1).

На 01.07.2020 года на учете в Центре занятости населения состоят 1 465 безработных. В сравнении с тем же периодом прошлого года численность безработных граждан увеличилась на 1 150 человек.

Состав безработных граждан представлен следующим образом:

по причинам увольнения:

- собственное желание - 663 чел.
- сокращение численности штата, ликвидация предприятия – 25 чел.
- увольнение по соглашению сторон - 145 чел.
- другие причины - 632 чел.

по образованию:

- имеющие высшее профессиональное образование -186 чел.
- имеющие среднее профессиональное образование, в т. ч. начальное профессиональное образование - 439 чел.
- имеющие среднее (полное) общее образование - 601 чел.
- имеющие основное общее образование - 232 чел.
- не имеющие основного общего образования - 7 чел.

по возрасту:

- 16 - 17 лет - 4 чел.

- 18 - 19 лет - 24 чел.
- 20 - 24 лет - 157 чел.
- 25 - 29 лет - 230 чел.
- предпенсионного возраста (за два года до наступления пенсионного возраста) - 122 чел.
- других возрастов - 928 чел.

Среди безработных граждан, зарегистрированных в ЦЗН на 01.07.2020г., 7 сирот и 8 выпускников.

По состоянию на 1 июля 2020 г. заявленная работодателями потребность в работниках составила 707 ед. Из общего числа вакансий на долю рабочих приходится 310 ед., на долю служащих - 397 ед.

Наиболее востребованные профессии на рынке труда:

- | | | |
|-----------------------|-------------------------|------------------|
| • продавец | • специалист колцентра | • педагог |
| • водитель автомобиля | • инженер | • менеджер |
| • охранник | • медицинский работник | • оператор связи |
| • слесарь | • оператор станков с ПУ | • электромонтер |

Коэффициент напряженности на рынке труда составил 2,2 ед. на одну вакансию. В общем числе безработных граждан на долю женщин приходится 56,4%, на долю мужчин – 43,6%.

Уровень безработицы по состоянию на 01.07.2020 г. составил 5,1%, что больше аналогичного периода прошлого года на 4%.

За январь – июнь 2020года в ЦЗН обратились за содействием в поиске подходящей работы 53 чел., относящихся к категории инвалидов. По состоянию на 1 июля 2020 г. на учете в ЦЗН зарегистрировано 53 человека, имеющие инвалидность.

За январь - июнь 2020 года в ЦЗН сведения о высвобождении 61 человека предоставили 7 организаций, расположенных на территории города.

В рамках реализации государственной программы Владимирской области «Содействие занятости населения Владимирской области на 2017 - 2021 годы» осуществлялись мероприятия, направленные на повышение эффективности содействия трудоустройству граждан, ищущих работу; обеспечение государственных гарантий социальной поддержки безработных граждан; стимулирование создания (оснащения) рабочих мест для граждан, имеющих ограничения в трудовой деятельности по медицинским показаниям.

Наименование показателя	Фактическое значение	
	июнь 2020г. (чел.)	с начала года (чел.)
1	2	3
Численность трудоустроенных граждан, чел.	27	218
Численность граждан, принимавших участие в общественных работах, чел.	0	15

Численность безработных граждан в возрасте от 18 до 20 лет, имеющих среднее профессиональное образование и ищущих работу впервые, и численность безработных граждан, испытывающих трудности в поиске работы, получивших государственную услугу по временному трудоустройству, чел.	0	6
Численность несовершеннолетних граждан, приступивших к временным работам, чел.	0	0
Численность безработных граждан, получивших услуги по профессиональному обучению, чел.	12	48
Численность граждан, получивших услуги по профессиональной ориентации, чел.	26	601
Численность граждан, получивших услуги по социальной адаптации, чел.	0	69
Численность граждан, получивших услуги по психологической поддержке, чел.	0	52
Численность граждан, получивших услуги по содействию самозанятости, чел.	1	17
из них получили финансовую помощь	0	2

Демография

За январь - июнь 2020 года родилось 246 человек, что на 25 человек меньше аналогичного периода прошлого года.

Смертность населения составляет 534 человека, что меньше показателя прошлого года на 11 человек.

Таким образом, естественная убыль населения города Гусь - Хрустальный Владимирской области за январь - июнь 2020 года составила 288 человек. В аналогичном периоде прошлого года естественная убыль населения составляла 274 человека.

Число умерших превысило число родившихся в 2,2 раза (за тот же период 2019 года – в 2 раза).

Зарегистрировано 97 браков и оформлено 104 развода. В январе - июне 2019 года было зарегистрировано 142 брака и оформлено 175 разводов.

Бюджет города

Доходная часть бюджета за январь - июнь 2020 года составила 671 млн руб., что на 3,5 % больше поступлений соответствующего периода прошлого года (январь-июнь 2019 года – 648 млн руб.) или 48,8 % от запланированных доходов на 2020 год.

**Структура доходов бюджета муниципального образования
город Гусь-Хрустальный Владимирской области**

Наименование показателя	Доходы бюджета за январь-июнь 2020 года, млн. руб.	Доходы бюджета за январь-июнь 2019 года, млн. руб.	Рост или снижение доходов бюджета к аналогичному периоду прошлого года, процент	Удельный вес статьи в общем объеме доходов бюджета, процент	
				2020 год	2019 год
Доходы	671	648,5	103,5	100	100
Налоговые поступления	140	132,7	105,5	20,8	20,5
- <i>налоги на прибыль, доходы</i>	73,8	71,2	103,7	11	11
- <i>акцизы по подакцизным товарам</i>	4	3,7	108,1	0,6	0,6
- <i>налоги на совокупный доход</i>	23,9	25,3	94,5	3,6	3,9
- <i>налоги на имущество</i>	32,5	27,3	119	4,8	4,2
- <i>налоги за пользование природными ресурсами</i>	0,2	0,3	66,7	0	0
- <i>государственная пошлина</i>	5,6	4,9	114,3	0,8	0,8
Неналоговые поступления	26,6	19	140	4	2,9
- <i>доходы от использования имущества</i>	16,9	12,1	139,7	2,5	1,9
- <i>платежи при пользовании природными ресурсами</i>	0,4	0,2	200	0,1	0
- <i>доходы от оказания платных услуг</i>	0	0,3	0	0	0
- <i>доходы от продажи материальных и нематериальных активов</i>	5,2	1,8	288,9	0,8	0,3
- <i>штрафы, санкции, возмещение ущерба</i>	4,1	3,3	124,2	0,6	0,5
- <i>прочие неналоговые доходы</i>	0	1,3	0	0	0,2
Безвозмездные поступления, субсидии, субвенции	504,4	496,8	101,5	75,2	73,6

Доходная часть бюджета города за январь-июнь 2020 года на 24,8 % сформирована за счет собственных (налоговых и неналоговых) доходов и на 75,2% за счет безвозмездных поступлений. Сумма собственных доходов в сравнении с аналогичным периодом прошлого года увеличилась на 14,9 млн руб. (в том числе по неналоговым доходам на 7,6 млн руб.).

Динамика поступления неналоговых платежей

Наименование	Факт январь-июнь 2019 год	Факт январь-июнь 2020 год	% отношение факта к факту прошлого года	отклонение факта январь-июнь 2020 года от факта январь-июнь 2019 года
Поступления от продажи земельных участков	0,5	3,7	740	3,2
Поступления от продажи муниципального имущества	0,7	1,1	157	0,4
Прочие доходы	17,8	21,8	122,5	4
Итого	19	26,6	140	7,6

Задолженность по налоговым и неналоговым доходам в городской бюджет по состоянию на 01.07.2020 составила 61,8 млн руб., в том числе:

недоимка – 50,6 млн руб., пени – 10,7 млн руб., штрафы – 0,5 млн руб.

С целью увеличения доходной части городского бюджета в январе – июне 2020 года проведены следующие мероприятия:

- проведены 9 комиссий по погашению задолженности по налогам и сборам, на которые вызвано 966 должников на сумму задолженности 21 779 тыс. руб., оплачено 2 119 тыс. руб. (в том числе в городской бюджет 1 658 тыс. руб.);

- сведения о 43 налоговых агентах, допустивших задолженность по имущественным налогам в бюджет муниципального образования, размещены на информационном стенде в здании администрации;

- организована работа телефона доверия, страничка на сайте администрации и почтовый ящик для письменных обращений граждан по вопросу выплаты заработной платы «в конвертах».

На информационном стенде размещена памятка по вопросам оформления трудовых отношений и выплаты заработной платы.

Проводится работа по проверке граждан, обратившихся в администрацию города, на наличие задолженности. Должники вызываются на комиссию по погашению задолженности по налогам и сборам. За отчетный период 3 должника оплатили задолженность.

Состоялась 1 межведомственная комиссия по проведению инвентаризации объектов недвижимого имущества физических лиц. На комиссию вызвано 20 собственников реконструированных и вновь возведенных жилых домов, по которым отсутствуют сведения о регистрации. В результате собственники 2 земельных участков и 3 объектов имущества начали процедуру регистрации. Владельцы 4 земельных участков и 6 объектов недвижимости сообщили о том, что имущество зарегистрировано и представили правоустанавливающие документы.

Проведена 1 комиссия по легализации заработной платы, на комиссию для заслушивания были приглашены 11 «проблемных работодателей», у которых отсутствует фонд заработной платы и наемные работники. По итогам работы комиссии 6 работодателей сообщили об увеличении заработной платы выше прожиточного минимума для трудоспособного населения и представили штатные расписания.

Совместно с налоговой инспекцией в местах стихийной торговли проведен 1 совместный рейд. Установлен 1 гражданин, осуществляющий розничную торговлю без правоустанавливающих документов. Налоговой инспекцией проводится проверка установленного факта.

Расходная часть бюджета муниципального образования город Гусь-Хрустальный Владимирской области за январь-июнь 2020 года составила 682,1 млн руб., или 45 % к плану года, что выше на 13,9 % уровня расходов бюджета за аналогичный период 2019 года.

Структура расходной части бюджета муниципального образования город Гусь-Хрустальный Владимирской области

Наименование показателя	Расходы бюджета за январь-июнь 2020 года, млн руб.	Расходы бюджета за январь-июнь 2019 года, млн руб.	Рост или снижение расходов бюджета к аналогичному периоду прошлого года, процент	Удельный вес статьи в общем объеме расходов бюджета, в процентах	
				Январь-июнь 2020	Январь-июнь 2019
Расходы	682,1	598,8	113,9	100,0	100,0
Общегосударственные вопросы	38,2	41,3	92,5	5,6	6,9
Национальная безопасность и правоохранительная деятельность	6,2	5,5	112,7	0,9	0,9
Национальная экономика	16,0	24,3	65,8	2,3	4,1
Жилищно-коммунальное хозяйство	107,7	25,9	415,8	15,8	4,3
Образование	380,6	415,1	91,7	55,8	69,3
Культура, кинематография	21,5	23,6	91,1	3,2	3,9
Физическая культура и спорт	71,7	21,9	327,4	10,5	3,7
Социальная политика	39,5	41,0	96,3	5,8	6,8
Прочие расходы	0,7	0,2	14,0	0,1	0,1

Расходы на социальную сферу составили 513,3 млн руб. или 75,3% в общем объеме расходов городского бюджета.

Финансы предприятий

В январе - мае 2020 года сальдированный финансовый результат (прибыль минус убыток) организаций (без субъектов малого предпринимательства, банков, страховых и бюджетных организаций) муниципального образования город Гусь-Хрустальный Владимирской области в действующих ценах составил 197,3 млн рублей. Прибыль получили 12 организаций в размере 716,1 млн рублей, 8 организаций имели убыток на сумму 518,8 млн рублей.

Кредиторская задолженность организаций на 1 июня 2020 года составила 4 057,6 млн рублей, из нее просроченная – 398,9 млн рублей.

Общая дебиторская задолженность организаций на 1 июня 2020 года составила 3 082 млн рублей, в том числе просроченная – 222,7 млн рублей.

Муниципальный сектор экономики

Финансово-хозяйственную деятельность осуществляют 3 муниципальных предприятия (МУП «Спецпредприятие», муниципальное унитарное водопроводно-канализационное предприятие (МУВКП), МУП по благоустройству и озеленению города (МУП БиО)). Выручка от реализации товаров, услуг на 01.07.2020 составила 107 033 тыс. руб., расходы – 108 169 тыс. руб. МУВКП получена прибыль 2 954 тыс. руб.

Наименование предприятия	Выручка	Расходы	Прибыль (Убыток)	Выручка	Расход	Прибыль (Убыток)
	на 01.07.2020			на 01.07.2019		
МУП Спецпредприятие	16 280	19 657	-3 377	18 884	22 341	3 457
МУП БиО	4 349	5 062	-713	6 028	6 333	305
МУВКП	86 404	83 450	2 954	90 396	80 703	-9 693
Всего:	107 033	108 169	-1 136	115 308	109 377	-5 931

В целом по муниципальным предприятиям, по сравнению с предыдущим месяцем, произошло уменьшение **дебиторской** задолженности на 355 тыс. руб. (на 01.06.2020 дебиторская задолженность 80 849 тыс. руб., на 01.07.2020 – 80 493 тыс. руб.) и увеличение **кредиторской** задолженности на 1 554 тыс. руб. (на 01.06.2020 – 28 301 тыс. руб., на 01.07.2020 – 29 855 тыс. руб.).

Наименование предприятия	ДЗ	КЗ	ДЗ	КЗ	ДЗ	КЗ
	на 01.07.2020		На 01.06.2020		Отклонение (+/-)	
МУП Спецпредприятие	6 626	7 335	6 012	6 028	614	1 307
МУП БиО	800	2 281	681	2 053	120	228
МУВКП	73 067	20 239	74 156	20 220	-1 089	19
Всего:	80 493	29 855	80 849	28 301	-355	1 554

Численность работающих 347 человек, в сравнении с аналогичным периодом прошлого года произошло снижение на 5 %. Среднемесячная заработная плата на 1 работающего сложилась в размере 21 111 руб., что на 8% выше аналогичного периода прошлого года.

Жилищно-коммунальное хозяйство

По состоянию на 01.07.2020 на территории муниципального образования расположено 648 многоквартирных домов (далее МКД). Обслуживание жилищного фонда осуществляет 5 управляющих компаний. В 115 домах образовано ТСЖ, ТСН.

Постановлением главы города от 22.01.2020 №20 внесены изменения в постановление главы муниципального образования город Гусь-Хрустальный Владимирской области от 01.04.2019 № 230 «Об утверждении краткосрочного плана реализации региональной программы капитального ремонта общего имущества в многоквартирных домах на территории муниципального образования город Гусь-Хрустальный Владимирской области на период 2020-2022 г.г.».

В краткосрочный план по муниципальному образованию г. Гусь-Хрустальный на период 2020 года включено 32 многоквартирных дома, всего 46 видов работ.

Общая сумма капитального ремонта составила 103,450 млн руб. (100% - средства собственников).

По состоянию на 30.06.2020 г.:

- сданы 12 видов работ, 4 МКД;

- на стадии сдачи 5 видов работ, 1 МКД (внутридомовые инженерные системы).

- ведутся строительно-монтажные работы по 10 видам работ, 9 МКД.

Перспективные работы (на стадии заключения договоров и договоры заключены) 7 видов работ, 6 МКД.

На стадии торгов: 12 видов работ, 12 МКД.

Согласно адресной инвестиционной программы 2020 года в 2020 планируется:

- строительство объекта «Инженерная и транспортная инфраструктура к земельным участкам в районе ул. Садовая, ул. Строительная, пос. Гусевский, г. Гусь-Хрустальный Владимирской области». Стоимость работ 20 787,1 тыс. руб., в том числе средства областного бюджета 18 084,4 тыс. руб.;

- оборудование двух остановочных пунктов ул. Интернациональная, 101, ул. Курловская, 17. Стоимость работ 433,2 тыс. руб.;

- установка светофора на перекрестке ул. Славнова, ул. Молодежная. Стоимость работ 500,0 тыс. руб.

На 2020 год запланированы следующие мероприятия по инвестиционной программе МУВКП:

- реконструкция водопроводной сети диаметром 200 мм, протяженностью 740 п.м. по ул. Ленина, от ул. Ленина, д.2 до ул. Красноармейская, д.23 – 4 324,51 тыс. руб.;
 - реконструкция водопроводной сети диаметром 150 мм, протяженностью 695 п.м. по ул. Солнечная от ул. Тумская, д.62/1 до Южного переулка, д.46/37 – 6 390,94 тыс. руб.;
 - реконструкция напорного коллектора КНС №4 диаметром 300 мм, протяженностью 1550 п.м. в 2 линии, от камеры переключения ул. Интернациональная, д.5 до камеры переключения ГКНС, ул.2-я Народная – 12 170,796 тыс. руб.;
 - реконструкция напорного коллектора КНС №5 диаметром 300 мм, протяженностью 800 п.м. в 2 линии, от КНС ул. Шатурская, д.9 до камеры переключения ул. Транспортная, д.12 – 14 233,42 тыс. руб.
- Освоено 6 868,3 тыс. руб.

В рамках инвестиционной программы ООО «Владимиртеплогаз» на 2020 год запланированы следующие работы:

- модернизация тепловой сети отопления и ГВС от ЦТП ул. Орловская до д.2 по ул. Рязанская с учетом подключения ГВС д.1 по ул. Владимирская и присоединения строящихся домов по ул. Тамбовская и 1-го дома по ул. Красноармейская – 1 845м – 32 170,58 тыс. руб.

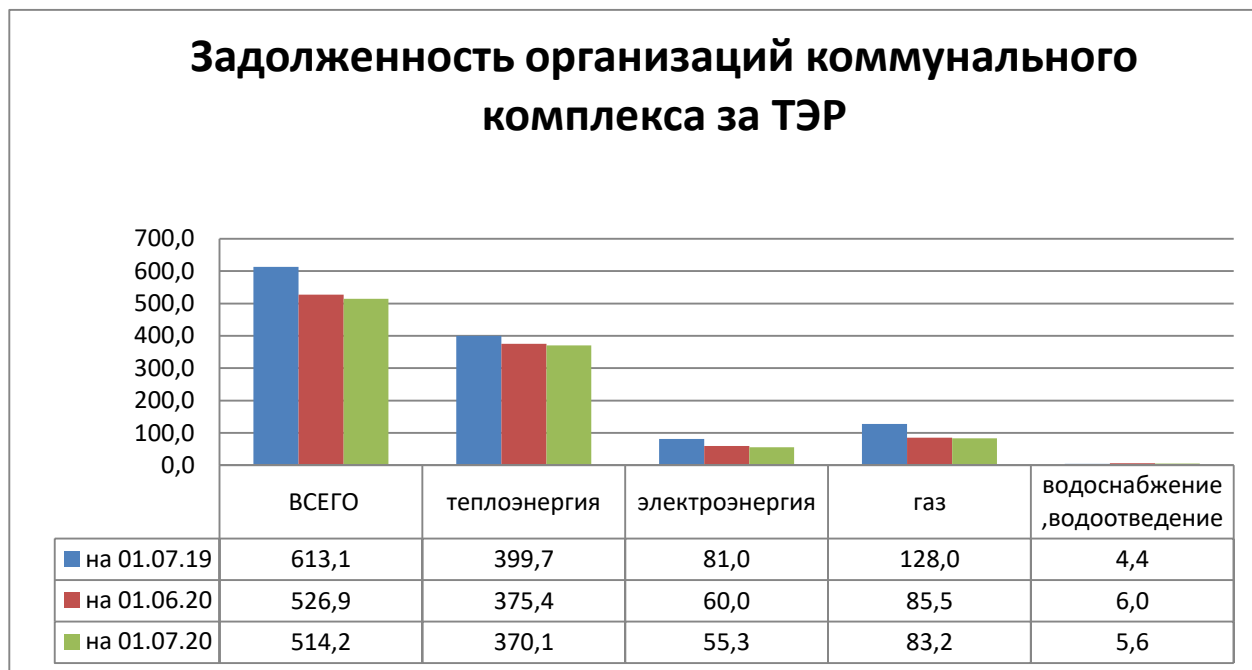
Выполнено 12 % от запланированного объема работ.

По инвестиционной программе ОРЭС на 2020 год запланированы следующие мероприятия:

Строительство новой РТП ул. Транспортная-Фрезерная, г. Гусь-Хрустальный, 1 шт.	млн руб.	9,71
Строительство КЛ-6 кВ от ПС "Стекловолокно" до новой РТП, ул. Транспортная-Фрезерная, г. Гусь-Хрустальный, 1,5 км.	млн руб.	8,24
Строительство КЛ-6 кВ (врезка) от КЛ-6 кВ ПС "Стекловолокно" ТП-142 до новой РТП ул. Транспортная-Фрезерная, 0,4 км.	млн руб.	2,22
Строительство КЛ от новой РТП, ул. Транспортная - Фрезерная, г. Гусь-Хрустальный, 1,5 км.	млн руб.	5,21

Работы по строительству новой РТП ул. Транспортная-Фрезерная, г. Гусь-Хрустальный выполнены.

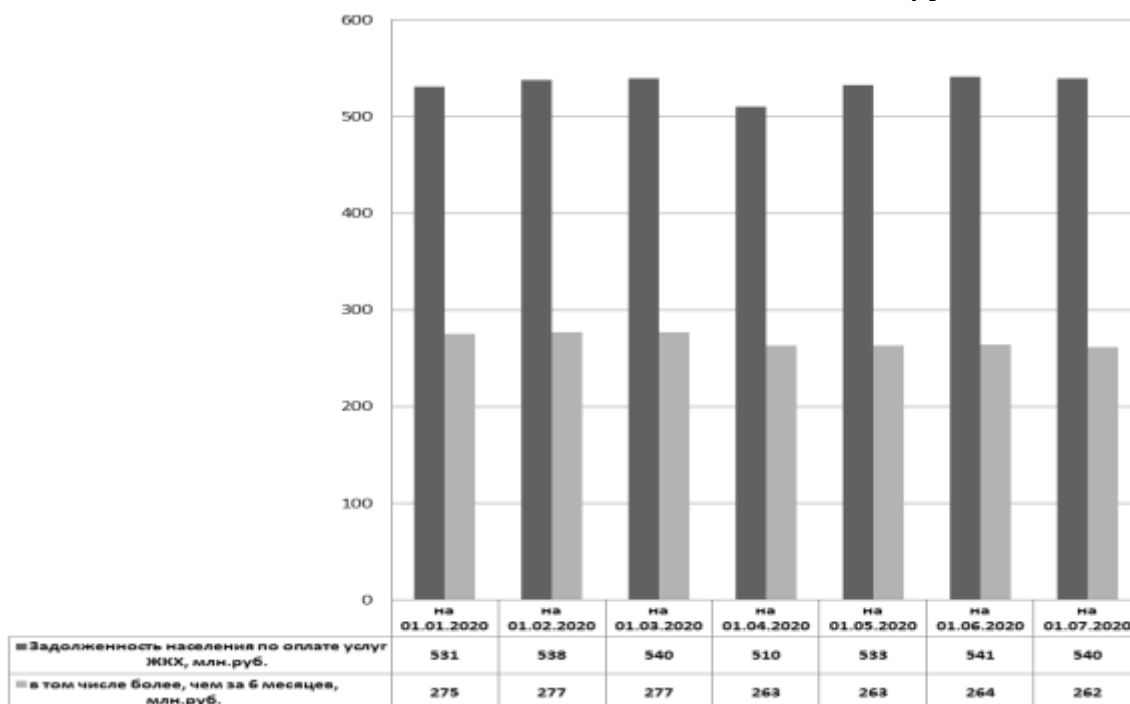
**Задолженность коммунальных организаций
за топливно - энергетические ресурсы, млн. руб.**



Как видно из графика задолженность организаций коммунального комплекса на 01.07.2020 в сравнении с аналогичным периодом прошлого года уменьшилась в целом на 98,9 млн руб.

Задолженность населения по оплате услуг ЖКХ, млн. руб.

По состоянию на 01.07.2020 года задолженность по оплате жилищно-коммунальных услуг населением города составила 540 млн руб., по сравнению с аналогичным периодом предыдущего года отмечается увеличение задолженности на 5% (на 01.07.2019 задолженность составляла 514 млн. руб.), в том числе задолженность на 01.07.2020 более чем за 6 месяцев – 262 млн руб.



За январь-июнь 2020 года МУВКП направило судебным приставам и в банк 903 судебных приказов на сумму 6 260,68 тыс. руб. По ранее направленным исполнительным листам поступило 2 551 тыс. руб.

За январь-июнь 2020 года ООО «Владимиртеплогаз» подано 1 592 исковых заявлений на сумму 30 265,48 тыс. руб. За январь-июнь 2020 года по исполнительным листам получено 6 368,25 тыс. руб. По состоянию на 01.07.2020 на исполнении у судебных приставов находится исковых заявлений на сумму 49,7 млн. руб.

Задолженность организаций за потребленный природный газ

По состоянию на 01.07.2020 задолженность АО «ВОТЭК» за поставленный газ составляет 68,1 млн руб., в том числе просроченная 68,1 млн. руб.

Задолженность ООО «Владимиртеплогаз» на 01.07.2020г. за поставку газа составляет 5,9 млн руб. (текущая задолженность).

Просроченная задолженность АО "Гусь-Хрустальное ПАТП" 9,1 млн руб. С 30.09.2019 года котельная АО "Гусь-Хрустальное ПАТП" в аренде у ООО «Владимиртеплогаз».

Благоустройство

В рамках мероприятий муниципальной программы «Дорожное хозяйство муниципального образования город Гусь-Хрустальный Владимирской области 2019-2023 годы» на 2020 год запланированы работы по содержанию и ремонту дорог, и тротуаров на 48,9 млн руб., в том числе средства областного бюджета 17,2 млн руб.

С начала года расходы составили 10,9 млн руб.

Средства областного бюджета выделены на ремонт следующих автомобильных дорог:

- ремонт автомобильной дороги общего пользования местного значения пр-кт 50 лет Советской власти, г. Гусь-Хрустальный (от д. 26 до ул. Транспортная) – 1,8 млн руб., в том числе областной бюджет 1,6 млн руб.;

- ремонт автомобильной дороги общего пользования местного значения Теплицкий пр-т, г. Гусь-Хрустальный (от ул. Димитрова до ул. Калинина) – 6,1 млн.руб., в том числе областной бюджет 5,3 млн руб.;

- ремонт автомобильной дороги общего пользования местного значения по ул. Калинина, г. Гусь-Хрустальный (от ул. Ст. Большевиков до д. 24 по ул. Калинина) – 2,7 млн руб., в том числе областной бюджет 2,4 млн руб.;

- ремонт автомобильной дороги общего пользования местного значения по ул. Славнова, г. Гусь-Хрустальный (от д. 1 до д. 27, от д. 62 до д. 74) – 5,0 млн руб., в том числе средства областного бюджета 4,4 млн руб.;

- ремонт автомобильной дороги общего пользования местного значения по ул. Транспортная, г. Гусь-Хрустальный (от д. 2г до ул. 12) – 4,0 млн руб., в том числе средства областного бюджета 3,5 млн руб.

В рамках муниципальной программы «Повышение безопасности дорожного движения на территории муниципального образования город Гусь-Хрустальный на 2019 – 2023 годы» на оснащение техническими средствами обучения, оборудованием и учебно-методическими материалами детских автогородков, на замену светофорных объектов, на содержание и ремонт светофорных объектов, обустройство пешеходных переходов, содержание пешеходных ограждений вдоль автомобильных дорог, нанесение линий дорожной разметки, на установку дорожных знаков и указателей, содержание и ремонт дорожных знаков и указателей, безопасное размещение и оборудование мест остановок маршрутных транспортных средств, на содержание и установку «лежачих полицейских», обеспечение освещения дорог, на вырубку и обрезку кустарников, препятствующих видимости технических средств организации запланировано 5,4 млн руб., в том числе областной бюджет 143 тыс. руб. Исполнение с начала года 1,1 млн руб.

В рамках муниципальной программы «Благоустройство территории муниципального образования город Гусь-Хрустальный на 2015-2020 годы» города Гусь-Хрустальный и пос. Гусевский на обеспечение уличного освещения, содержание цветников и скверов, урн скамеек, ремонт и содержание газонов, содержание городского кладбища, запланировано 24,0 млн руб., исполнение с начала года составило 10,8 млн руб. На содержание безнадзорных животных в приюте и пункте передержки в муниципальном образовании город Гусь-Хрустальный Владимирской области запланировано 4,97 млн руб., в том числе 0,9 млн руб. субвенция из областного бюджета (отлов), освоение составило 1,51 млн руб.

В целях реализации приоритетного проекта «Формирование комфортной городской среды» в 2020 году на финансирование мероприятий муниципальной программы "Формирование современной городской среды на 2018-2022 годы" планируется направить 39,90 млн руб., том числе:

- средства федерального бюджета – 33,35 млн руб.;
- средства областного бюджета – 3,15 млн руб.;
- средства местного бюджета – 3,39 млн руб.

Денежные средства направлены на благоустройство дворовых территорий многоквартирных домов, общественных территорий города.

В 2020 году запланировано благоустройство 10 дворовых территорий, в состав которых входит 20 МКД и 2 общественные территории:

- пр-т 50 лет Советской Власти, д. 29, 31;
- пр-т 50 лет Советской Власти, д. 30;
- ул. Курловская, д. 25, 26, 27, 28, 29, 30;
- ул. Маяковского, д. 6/23, ул. Менделеева, д. 19а, 19б;
- ул. Окружная, д. 2, 4;
- ул. Транспортная, д. 12;
- ул. Транспортная, д. 13, 15, 16а, 20;
- Теплицкий пр-т, д. 41;
- ул. 2-я Народная, 4а;
- ул. Маяковского, 4а;

- территория у ЧОУ "Православная гимназия", г. Гусь-Хрустальный, ул. Интернациональная;

- сквер МБОУ «СОШ №10», г. Гусь-Хрустальный, ул. Мира, д.2.

Освоение составило 3741,7 тыс. руб. (частичная оплата по актам выполненных работ).

В настоящее время ведутся работы на 2 общественных и 7 дворовых территориях:

- сквер МБОУ СОШ №10;

- территория у ЧОУ "Православная гимназия", г. Гусь-Хрустальный, ул. Интернациональная;

- пр-т 50 лет Советской Власти, д. 29, 31;

- ул. Курловская, д. 25, 26, 27, 28, 29, 30;

- ул. Транспортная, д. 13, 15, 16а, 20;

- ул. Окружная, д. 2, 4;

- ул. Маяковского, д. 6/23, ул. Менделеева, д. 19а, 19б;

- ул. Траспортная, 12;

- Теплицкий пр-т, 41.

Не начаты работы на 3-х дворовых территориях:

- пр-т 50 лет Сов. Власти д. 30 (работы по замене сетей теплоснабжения);

- 2-я Народная д. 4а (заключение контракта);

- ул. Маяковского д.4а (заключение контракта).

Также в целях подготовки территории к благоустройству ООО «Владимиртеплогаз» проводит замену сетей теплоснабжения по адресу ул. Менделеева 19а, ул. Окружная д. 2.

Муниципальное имущество

В реестр муниципальной собственности города Гусь-Хрустальный включены 66 юридических лиц, в том числе:

- 3 муниципальных унитарных предприятия;

- 62 муниципальных учреждения;

- 1 акционерное общество (АО «ВОТЭК»), в уставном капитале которого имеется доля, принадлежащая муниципальному образованию город Гусь-Хрустальный Владимирской области.

Продолжается работа по уточнению реестра объектов муниципального жилищного фонда. В казне значится 1 971 жилое помещение. Исключено в связи с приватизацией 16 объектов жилищного фонда.

Общая балансовая (остаточная) стоимость муниципального имущества по состоянию на 01.07.2020 составляет 2 673,7 млн руб., в том числе имущества казны - 1 176,6 млн руб. Количество объектов муниципальной казны составляет 231 ед. (без жилого фонда).

Договорные отношения характеризуются следующими данными:

№ п/п	Наименование заключенных договоров	Количество (штук)	Общая площадь (кв.м.)
1	Договора аренды муниципальных объектов недвижимости, включенных в состав муниципальной казны и закрепленных за муниципальными казенными учреждениями, по которым арендная плата перечисляется в бюджет города.	19	3 092,3
2	В результате торгов по продаже прав на заключение договоров аренды в отношении объектов муниципального нежилого фонда	-	-
	в том числе с единственным участником торгов	-	-
	В результате приватизации муниципальной собственности	-	-
	в том числе в порядке реализации преимущественного права на приобретение арендуемого имущества	-	-

Земельные отношения

Работа в области земельных отношений направлена на обеспечение прав и интересов граждан на землю, рациональное использование земельных ресурсов, учет, контроль и анализ поступления арендной платы за землю.

За отчетный период проведена следующая работа:

№ п/п	Наименование сделки	Количество (штук)	Общая площадь (кв.м.)
1	Договора на аренду земельных участков	60	30 176
	из них вновь заключенные	-	-
2	Договора купли-продажи земельных участков	8	13 033
3	Заключено соглашений о перераспределении земель и (или) земельных участков	32	3 005
4	Земельные участки, предоставленные на безвозмездной основе физическим лицам для содержания индивидуальных жилых домов общей площадью	1	750
	в том числе земельные участки,	1	750

	<p>предоставленные в собственность для индивидуального жилищного строительства гражданам, состоящим на учете нуждающихся в жилых помещениях и имеющих троих и более детей в возрасте до 18 лет, проживающих с ними.</p>		
--	---	--	--

Право муниципальной собственности на земельные участки не зарегистрировано.

Муниципальные контракты на выполнение работ по формированию и постановке на государственный кадастровый учет земельных участков для нужд муниципального образования город Гусь-Хрустальный с землеустроительными организациями не заключались.

В 2020 г. продолжилась застройка индивидуальными жилыми домами земельных участков по ул. Фрунзе и Зеленой, 24-х земельных участков по ул. Торфяной, и 16 участков по ул. Строительная в пос. Гусевский, предоставленных многодетным семьям.

Начато освоение:

- земельного участка по ул. Старых Большевиков, г. Гусь-Хрустальный. В перспективе на участке будет размещено пять 5-ти этажных жилых домов для переселения граждан из аварийного жилья (площадь участка 3,3013 га, общая площадь планируемого жилья – 20 530 кв. м);
- земельного участка по ул. Крымская - Красносельская, г. Гусь-Хрустальный. В перспективе на участке площадью 3,6836 га будет построено 20 индивидуальных жилых домов, общая площадь планируемого жилья - 7 820 кв. м.

В стадии разработки находятся:

- проект планировки и межевания территории район улиц Строительная – Пионерская - Первомайская п. Гусевский город Гусь-Хрустальный Владимирской области для индивидуального жилищного строительства;
- проект планировки и межевания территории участка от ГРП №21 ул. Муравьева - Апостола до котельной ДЮСШ ул. Володарского, 19а город Гусь-Хрустальный Владимирской области.

В 2020 году проведены публичные слушания по переносу красных линий на следующих улицах:

- Мещерская (дома с 54 по 69);
- Березовая, 5-ый проезд (дома с 3 по 15, с 4 по 16);
- Школьная (дома с 26 по 54);
- Свердлова (дома 5 и 7 (проект планировки)).

Потребительский рынок и сфера услуг

Оборот розничной торговли организаций города Гусь-Хрустальный в январе - июне 2020 года составил 4 088 млн рублей, что в товарной массе на 0,3% меньше, чем в январе - июне 2019 года.

Оборот розничной торговли представлен ниже:

	Январь-июнь 2020		
	млн рублей	в %	в % к январю- июню 2019
Общий объем оборота розничной торговли			
в том числе:			
оборот розничной торговли торгующих организаций и индивидуальных предпринимателей, реализующих товары вне рынка	4 088,6	100	99,7
продажа товаров на рынках и ярмарках	3 502,9	85,7	101,5
	585,7	14,3	90,3

Оборот розничной торговли организаций, не относящихся к субъектам малого предпринимательства, средняя численность работников которых превышает 15 человек, в январе - июне 2020г. составил 2 187,2 млн рублей, что на 4,8% больше, чем в январе - июне 2019г. В июне 2020г. оборот розничной торговли составил 402,9 млн рублей, что на 5,6% больше, чем в мае 2020г. и на 8,9% больше, чем в июне 2019г.

Пищевых продуктов, включая напитки, и табачных изделий за этот период населению продано на 1 643,8 млн рублей, **непродовольственных товаров** на 543,4 млн рублей. В товарной массе это составило, соответственно, 100,6% и 121,1% к январю-июню 2019г.

На 1 июля 2020 года фактическая обеспеченность населения площадью торговых объектов составляет 1 519,5 кв. метров на 1 000 человек, что превышает установленный норматив минимальной обеспеченности населения площадью торговых объектов в 3,5 раза.

На территории города функционируют 16 торговых центров.

На территории города осуществляют деятельность специализированный розничный рынок, 3 ярмарки и 54 торговые сети:

- 19 федеральных сетей («Пятерочка», «Магнит», «Бристоль», «Дикси», «Верный», «Красное&Белое», «Эльдорадо», «Мегафон», «Евросеть», «Теле-2», «МТС», «Магнит-Косметик», «Fix-price» и др.);

- 3 региональные сети («Юрьеvecкая птицефабрика», «Владалко», «Элекс»);

- 32 местная сеть («Конкорд», «ЭОС», «Софья», «Фора», «Сладкая сказка», «Добрая печка», «Гран При», «Чистюля», «Мясорубка», «Добрый хлеб» и др.).

По данным территориального органа государственной статистики индекс потребительских цен на товары и услуги по Владимирской области в июне 2020 года – 102,6%.

Оборот **общественного питания** организаций, не относящихся к субъектам малого предпринимательства, средняя численность работников которых

превышает 15 человек, в январе - июне 2020 года сократился в 2,7 раза, по сравнению с январем - июнем 2019 года.

Городской транспорт

В муниципальном образовании город Гусь-Хрустальный в соответствии с постановлением главы города от 10.03.2016 № 127 «Об утверждении маршрутной сети движения транспорта общего пользования на территории муниципального образования город Гусь-Хрустальный» пассажирские перевозки осуществляются по семи городским маршрутам:

- маршрут №1 конечная остановка «ул. Пролетарская» - конечная остановка «Межколхозлес»;

- маршрут №2 конечная остановка «Кварцевый завод» - конечная остановка «Кирпичный завод»;

- маршрут №4 конечная остановка «Институт» - конечная остановка «ул. Солнечная»;

- маршрут №6 конечная остановка «Институт» - конечная остановка «Сельхозтехника»;

- маршрут №11 конечная остановка «ул. Солнечная» - конечная остановка «п. Панфилово»;

- маршрут №11а конечная остановка «1-ый участок (п. Гусевский) - конечная остановка «п. Панфилово»;

- маршрут №124 конечная остановка «ул. Пролетарская» - конечная остановка «п. Новый».

Организацию перевозки пассажиров осуществляют два перевозчика:

- ИП Стогов Э.Р. по маршрутам № 1, 2, по маршруту №124, №11а (с марта 2020).

- ООО «Бочкарев» по маршруту №6 (с января 2020), по маршруту №11, 4 (с марта 2020).

- ООО "ОКТО" по маршруту №124, 4, 11 с марта 2020 перевозки не осуществляют.

Ежедневно на линии по будням работает 35 автобусов, по выходным – 33 автобуса. За март месяц перевезено 65 тыс. пассажиров, выполнено 5 268 рейсов.

В соответствии с постановлением департамент цен и тарифов администрации Владимирской области от 05.11.2019 №40/7 «Об установлении предельного тарифа на перевозки пассажиров и багажа автомобильным транспортом общего пользования по муниципальным маршрутам регулярных перевозок в городском сообщении на территории муниципального образования город Гусь-Хрустальный» стоимость проезда в городском общественном транспорте с 10.01.2020 составляет 23 рубля. Стоимость месячного проездного билета – 380 руб. Льготные категории граждан пользуются услугой в полном объёме.

Пассажирские перевозки. Автобусным транспортом общего пользования в январе - июне 2020г. перевезено пассажиров в 2,5 раза меньше, чем в

аналогичном периоде прошлого года. Пассажирооборот автобусного транспорта общего пользования составил 40,2% к январю - июню 2019г.

Перевозки пассажиров и пассажирооборот автобусного транспорта общего пользования

	июнь 2020	В % к		январь- июнь 2020 в % к январю- июню 2019	Справочно июнь 2019 в % к		январь- июнь 2019 в % к январю- июню 2018
		июню 2019	маю 2020		июню 2018	маю 2019	
Перевезено пассажиров – всего, тыс. человек	... ¹	23,3	222,5	39,5	102,9	97,5	98,6
Пассажирооборот – всего, тыс. пасс.-км	... ¹	24,1	222,5	40,2	98,3	100,2	93,4

¹ Данные не публикуются в целях обеспечения конфиденциальности первичных статистических данных, полученных от организаций, в соответствии с Федеральным законом от 29.11.07 № 282-ФЗ "Об официальном статистическом учете и системе государственной статистики в Российской Федерации" (ст.4, п.5; ст.9, п.1).

Аварийность на автомобильном транспорте

Число происшествий на автомобильных дорогах и улицах и количество погибших и раненых в январе-июне 2020г.

	Число происшествий		Число погибших		Число раненых	
	единиц	в % к январю- июню 2019	человек	в % к январю- июню 2019	человек	в % к январю- июню 2019
Всего	23	287,5	1	-	27	300,0

Грузовые перевозки. Автомобильным транспортом¹ в январе - июне 2020г. перевезено 55,8 тыс. тонн грузов (в 1,8 раза больше соответствующего периода прошлого года). Грузооборот составил 1 974,7 тыс. тонно-километров (86,2% к январю-июню 2019г.).

Перевозки грузов и грузооборот по организациям всех видов деятельности, не относящимся к субъектам малого предпринимательства, средняя численность работников которых превышает 15 человек

	июнь 2020	В % к		январь- июнь 2020 в % к январю- июню 2019	Справочно июнь 2019 в % к		январь- июнь 2019 в % к январю- июню 2018
		июню 2019	маю 2020		июню 2018	маю 2019	
Перевезено грузов – всего, тыс. тонн	16,2	165,5	188,9	175,5	57,6	101,1	60,7
Грузооборот – всего, тыс. тонно.-км	520,0	82,7	150,0	86,2	86,4	84,5	62,9

¹ По организациям всех видов деятельности, не относящимся к субъектам малого предпринимательства, средняя численность работников которых превышает 15 человек.

Инвестиции.

В январе-марте 2020г. организациями на развитие экономики и социальной сферы использовано 291,3 млн рублей инвестиций в основной капитал, что в 2,4 р. больше, чем в январе-марте 2019г. (в сопоставимой оценке).

Видовая структура инвестиций в основной капитал

	январь-март 2020	
	тыс. руб.	в %
Инвестиции в основной капитал	291 302	100,0
в том числе:		
здания (кроме жилых) и сооружения, расходы на улучшение земель	130 417	44,8
машины, оборудование, включая хозяйственный инвентарь, и другие объекты	89 462	30,7
объекты интеллектуальной собственности	... ¹	24,5

¹Данные не публикуются в целях обеспечения конфиденциальности первичных статистических данных, полученных от организаций, в соответствии с Федеральным законом от 29.11.07 № 282-ФЗ "Об официальном статистическом учете и системе государственной статистики в Российской Федерации" (ст.4, п.5; ст.9, п.1).

Объем инвестиций в основной капитал по видам экономической деятельности

	Январь-март 2020		Справочно: январь-март 2019 в %
	тыс. руб.	в %	
Всего	291302	100,0	100,0
в том числе:			
обрабатывающие производства	246758	84,7	86,7
из них:			
производство текстильных изделий	... ¹	0,3	11,0
производство химических веществ и химических продуктов	-	-	2,7
производство прочей неметаллической минеральной продукции	155798	53,5	33,7
производство машин и оборудования, не включенных в другие группировки	... ¹	30,9	39,3
водоснабжение; водоотведение, организация сбора и утилизации отходов, деятельность по ликвидации загрязнений	... ¹	0,7	1,2
торговля оптовая и розничная; ремонт автотранспортных средств и мотоциклов	506	0,2	4,4
деятельность профессиональная, научная и техническая	... ¹	0,0	0,1
деятельность административная и сопутствующие дополнительные услуги	-	-	0,0
государственное управление и	794	0,3	0,8

обеспечение военной безопасности; социальное обеспечение			
образование	22517	7,7	0,8
деятельность в области здравоохранения и социальных услуг	18401	6,3	2,6
деятельность в области культуры, спорта, организации досуга и развлечений	... ¹	0,0	2,6
предоставление прочих видов услуг	... ¹	0,0	0,8

¹Данные не публикуются в целях обеспечения конфиденциальности первичных статистических данных, полученных от организаций, в соответствии с Федеральным законом от 29.11.07 № 282-ФЗ "Об официальном статистическом учете и системе государственной статистики в Российской Федерации" (ст.4, п.5; ст.9, п.1).

Источники финансирования инвестиций в основной капитал

	Тыс. руб.	В %
Инвестиции в основной капитал	29 1302	100,0
в том числе по источникам финансирования:		
собственные средства	249 419	85,6
привлеченные средства	41 883	14,4
в том числе:		
бюджетные средства	28 207	9,7
в том числе:		
из федерального бюджета	2 768	1,0
из бюджетов субъектов Российской Федерации	24 587	8,4
из местных бюджетов	852	0,3
средства внебюджетных фондов	... ¹	4,2
прочие	1 421	0,5

¹Данные не публикуются в целях обеспечения конфиденциальности первичных статистических данных, полученных от организаций, в соответствии с Федеральным законом от 29.11.07 № 282-ФЗ "Об официальном статистическом учете и системе государственной статистики в Российской Федерации" (ст.4, п.5; ст.9, п.1).

Строительство

Объем работ, выполненных по виду деятельности «Строительство» организациями, не относящимися к субъектам малого предпринимательства, средняя численность работников которых превышает 15 человек, в январе - июне 2020г. составил 3 719 тыс. рублей, или 67,7%¹ к январю-июню 2019г. (в сопоставимых ценах).

Объем строительно-монтажных работ по зданиям и сооружениям, выполненных хозяйственным способом организациями, не относящимися к субъектам малого предпринимательства, средняя численность работников

которых превышает 15 человек, составил 8,9%¹ к январю-июню 2019г. (в сопоставимых ценах).

Ввод зданий жилого и нежилого назначения в январе-июне 2020г.

	Количество зданий, единиц	Общий строительный объем зданий, куб. м	Общая площадь зданий, кв. м
Введено в действие зданий	17	34 047	9 731
в том числе:			
жилые здания	15	33 540	9 599
из них введенные за счет строительства	2	15 235	4 738
из жилых зданий – построенные населением	13	18 305	4 861
нежилые здания ²	2	507	132
из них:			
промышленные	1	152	54
здания здравоохранения	1	355	78

¹ Начиная с итогов за январь 2019 года статистическая информация, предоставляемая респондентами, не содержит данных за соответствующий период прошлого года. При расчетах динамики показателей в качестве информации по соответствующему периоду предыдущего года используются данные, сформированные на основе отчетности респондентов, предоставленной в предыдущем году.

² Здания нежилого назначения распределены исходя из целей их использования в соответствии с «Общероссийским классификатором основных фондов».

Жилищное строительство

В январе – июне 2020г. организациями всех форм собственности, включая индивидуальных застройщиков, построено 97 новых квартир общей площадью 8 401 кв. метров, 79,5 % к январю-июню 2019 года.

Населением за счет собственных и заемных средств введено в действие 4 478 кв. метра жилья (13 квартир). Доля этих домов в общем объеме введенного жилья в январе-июне 2020 составила 53,3%.

Динамика ввода в действие жилых домов

	2020				Справочно:	
	Введено, общей площади, кв. метров		В % к соответствующему периоду прошлого года		2019 Введено, общей площади, кв. метров	
	Всего	в т.ч. индиви- дуальное строитель- ство	Всего	в т.ч. индиви- дуальное строитель- ство	Всего	в т.ч. индиви- дуальное строитель- ство
январь	942	942	30,2	30,2	3 119	3119
февраль	1 000	1 000	181,2	181,2	552	552
март	2 674	560	189,8	39,7	1 409	1 409
I квартал	4 616	2 502	90,9	49,3	5 080	5 080

апрель	279	279	12,9	12,9	2 160	2 160
май	2 404	595	118,3	29,3	2 032	2 032
июнь	1 102	1 102	85,4	85,4	1 291	1 291
II квартал	3 785	1 976	69,0	36,0	5 483	5 483
Январь-июнь	8 401	4 478	79,5	42,4	10 563	10 563

На 30.06.2020 г. в стадии строительства находятся 220 жилых домов общей площадью 40 375,6 кв.м.

Выданы разрешения на строительство:

- 5-ти этажного 65-ти квартирному жилому дому по ул. Старых Большевиков, 21 (площадь квартир – 2 919,3 кв.м.).

Поступило 78 заявлений на строительство, из них выдано 45, включая уведомления о соответствии строящихся или реконструируемых индивидуальных жилых домов.

Поступило 60 заявлений о выдаче разрешений на ввод в эксплуатацию, из них выдано 51 разрешение, включая уведомления о соответствии построенных или реконструированных индивидуальных жилых домов.

Продолжается строительство:

- склада стеклоизделий по ул. Старых Большевиков, 17б;
- двухэтажного торгово-административного здания по ул. Димитрова, 3б;
- магазина стройматериалов по ул. Курловская, 38;
- двухэтажного торгового здания по адресу: Теплицкий проспект, 7;
- склада строительных материалов по ул. Транспортная, 41в;
- магазина по ул. Калинина, 48д. (реконструкция магазина мебели);
- административно-производственного здания по проспекту 50 лет Советской власти, 8г.;
- реконструкция склада легковоспламеняющихся жидкостей под здание производственного назначения по ул. Интернациональная, 110;
- складского комплекса по ул. Транспортная, 41а;
- блочно-модульной котельной по ул. Микрорайон, 29а;
- гаража с мастерской по адресу: пос. Железнодорожный, 11;
- цеха автоклавов для листового стекла пр-т 50-лет Советской Власти, 8;
- предприятия быстрого обслуживания KFC по ул. Калинина, 26б;
- одноэтажного торгового здания по ул. Прядильная, 7;
- инженерная и транспортная инфраструктура к земельным участкам в районе ул. Садовая, ул. Строительная в пос. Гусевский (дорога и вынос теплосети из зоны строительства);
- пункта перегрузки бытовых и производственных отходов по ул. Суловская, 14а;
- реконструкция двухэтажного производственного корпуса молококомбината ориентировочной площадью 7 000 кв.м. по ул. Полевая, 5а;
- жилого корпуса сопровождаемого проживания на 130 мест для нужд людей и инвалидов в п. Гусевский, ул. Строительная, 28;
- блочно-модульной котельной по ул. Микрорайон, 29а;

- реконструкция торгово-складского здания по ул. Некрасова,3а.
- С начала года введены в эксплуатацию следующие объекты:
- торговый центр по ул. Каховского, 3;
 - инженерная и транспортная инфраструктура к земельным участкам в районе ул. Садовая, ул. Строительная в пос. Гусевский (сети водоснабжения);
 - здание склада по ул. Некрасова,51;
 - склад материалов по ул. Интернациональная, 124;
 - автомобильная дорога п. Гусевский – п. Гусевский-4;
 - инженерная и транспортная инфраструктура к земельным участкам в районе ул. Садовая, ул. Строительная в пос. Гусевский (сети газоснабжения);
 - здание спорткомплекса по ул. Кравчинского,4а;
 - наружные сети электроснабжения по ул. Кравчинского, 4а;
 - наружные сети электроснабжения по ул. Кравчинского, 4а;
 - блочно-модульная котельная по ул. Кравчинского, 4а;
 - фельдшерско-акушерский пункт в п. Панфилово для нужд ГБУЗ ВО «Гусь - Хрустальная ГБ», п. Панфилово,8;
 - цех автоклавов листового стекла по Проспекту 50 лет Советской Власти,8.