Социально-экономическое положение муниципального образования, имеющего статус городского округа, город Гусь-Хрустальный Владимирской области

за январь - декабрь 2023 года

ОСНОВНЫЕ ЭКОНОМИЧЕСКИЕ И СОЦИАЛЬНЫЕ ПОКАЗАТЕЛИ

	январь - декабрь 2023 года	январь - декабрь 2023 в % к январю-декабрю 2022
Объем отгруженных товаров собственного производства, выполненных работ и услуг собственными силами по видам экономической деятельности[1,2]:	28 921,5	20,5
обрабатывающие производства, млн рублей	28 708,5	120,1
Объем работ, выполненных по виду деятельности «строительство», млн рублей	264,4	65,9[3]
Введено в действие жилья, тыс. кв. м. общей площади	19	110,6
Перевозки грузов автомобильным транспортом организаций всех видов деятельности, тыс. тонн	104,3	79,4
Грузооборот автомобильного транспорта организаций всех видов деятельности, тыс. т - км	3 602,7	92,3
Пассажирские перевозки автобусным транспортом общего пользования тыс. пасс	X	87
Оборот розничной торговли[1], млн рублей;	6 342,5	104,5
Среднесписочная численность работающих в экономике,[1] человек	11 562	96,0
Среднемесячная номинальная начисленная заработная плата одного работника[1], рублей	51 110,8	111,7
Численность официально зарегистрированных безработных (на конец периода), человек	179	70,8

[1] По организациям, не относящимся к субъектам малого предпринимательства, средняя численность работников которых превышает 15 человек.
[2] В фактических отпускных ценах без налога на добавленную стоимость, акцизов и других аналогичных обязательных платежей.
[3] В сопоставимой оценке.

Промышленность

В январе – декабре 2023 года объем отгруженной продукции, выполненных работ и услуг по промышленным предприятиям составил 28 921,4 млн руб. Увеличение объема к аналогичному периоду прошлого года на 20,5%.

В целом из 20 предприятий - 13 предприятий увеличили объемы отгруженной продукции, 6 предприятий снизили объемы, одно предприятие в 2022 году данные по отгрузке не предоставляло.

Отраслевая структура отгруженной продукции выглядит следующим образом:

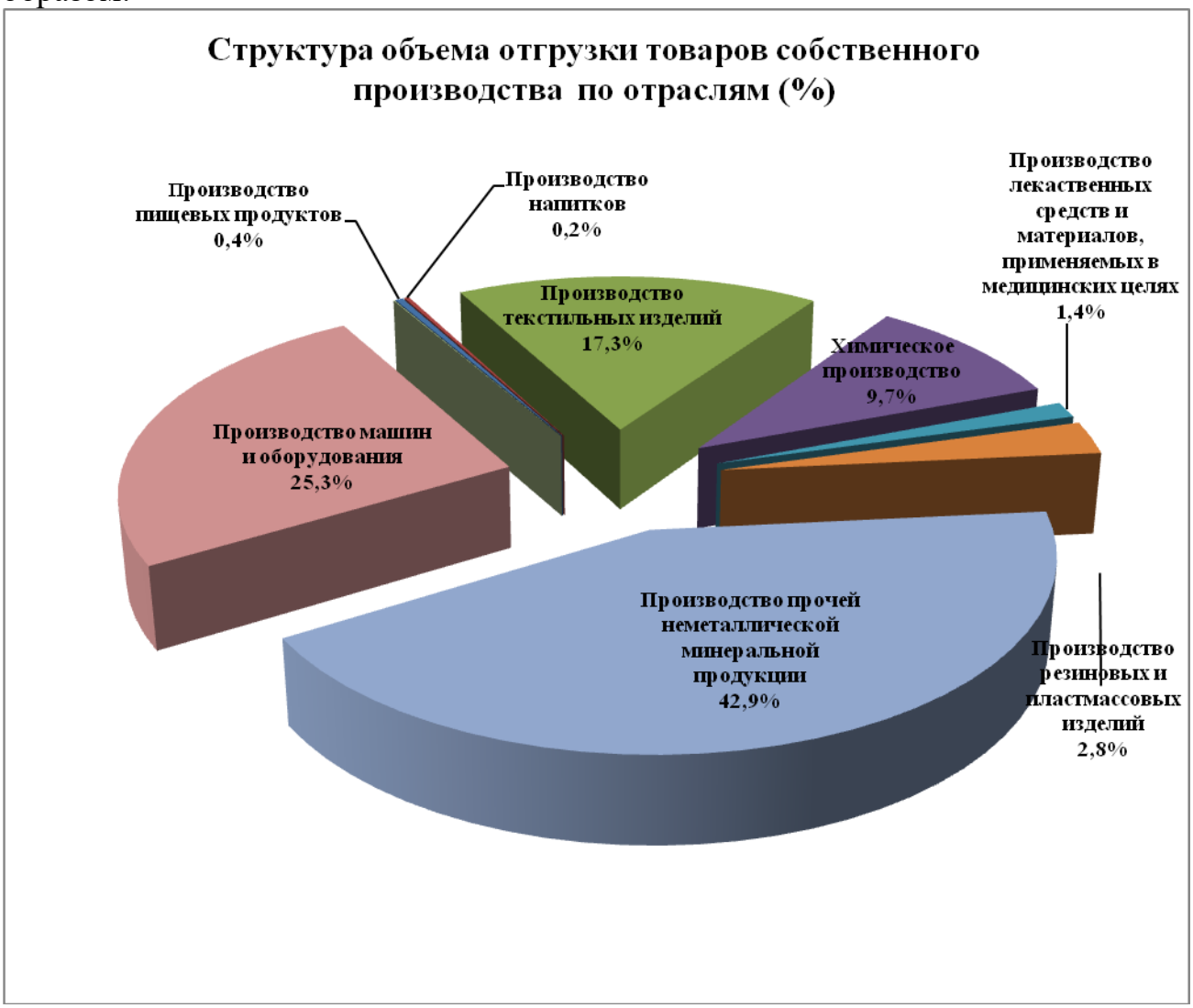

Основой промышленности выступают обрабатывающие производства.

Отгрузка обрабатывающей промышленности в январе – декабре 2023 года увеличилась на 20,1% к аналогичному периоду прошлого года и составила 28 708,5 млн руб.

В производстве прочей неметаллической минеральной продукции предприятиями отгружено продукции и оказано услуг на 12 309,4 млн руб. или 113,5% к январю - декабрю 2022 года.

Лидирующую позицию по темпам роста объема отгруженной продукции занимают:

– ООО «Магистраль» (увеличение в 2,2 р.);
– АО «Гусевский стекольный завод имени Ф.Э.Дзержинского» (увеличение отгрузки в 1,7 р.).
– ООО «Мегастек» (увеличение в 1,7 р.).

Производство отдельных видов прочих неметаллических минеральных продуктов

	Темп роста, %		
	декабрь 2023 к ноябрю 2023	*декабрь 2023 к декабрю 2022*	*январь - декабрь 2023 к январю-декабрю 2022*
стекло безопасное многослойное, тыс. кв.м.	111,8	126,7	166,4
стаканы и прочие стеклянные сосуды для питья, кроме стеклокерамических, тыс.шт.	110,9	147,2	90,0
посуда из стекла столовая и кухонная, принадлежности из стекла туалетные и канцелярские, украшения для интерьера и аналогичные изделия из стекла, тыс.шт.	103,0	832,1	116,8
ленты, ровинг (ровница) и пряжа из стекловолокна, стекловолокно рубленое, тонн	104,3	101,5	106,9

В производстве машин и оборудования объем отгруженных товаров увеличился к аналогичному периоду прошлого года в 1,7р.

Производство отдельных видов машин и оборудования

	Темп роста, %		
	декабрь 2023 к ноябрю 2023	*декабрь 2023 к декабрю 2022*	*январь - декабрь 2023 к январю-декабрю 2022*
Арматура (краны, клапаны и аналогичная арматура) для трубопроводов, сосудов, котлов, цистерн, баков и аналогичных емкостей, тыс.шт.	113,1	1120,0	425,3

В производстве текстильных изделий объем отгруженных товаров составил 4 963,9 млн руб., что меньше соответствующего периода прошлого года на 4,4%.

Производство отдельных видов текстильной и швейной продукции

	Темп роста, %		
	декабрь 2023 к ноябрю 2023	*декабрь 2023 к декабрю 2022*	*январь - декабрь 2023 к январю-декабрю 2022*
Текстильное производство			
ткани из стекловолокна, т	82,4	108,3	81,3

В химическом производстве объем отгруженных товаров больше к январю – декабрю 2022 года на 19,5%.

Производство отдельных видов продукции химического производства

	Темп роста, %		
	декабрь 2023 к ноябрю 2023	*декабрь 2023 к декабрю 2022*	*январь - декабрь 2023 к январю-декабрю 2022*
Производство искусственных и синтетических волокон			
волокна синтетические, т			34,9

В производстве резиновых и пластмассовых изделий объем отгруженных товаров увеличился к аналогичному периоду прошлого года на 3,2%.

В производстве лекарственных средств и материалов, применяемых в медицинских целях объем отгруженных товаров увеличился к аналогичному периоду прошлого года на 15,3%.

В производстве пищевых продуктов объем отгруженных товаров уменьшился к аналогичному периоду прошлого года на 30,6%.

В производстве напитков объем отгруженных товаров увеличился к аналогичному периоду прошлого года на 19%.

В полиграфической деятельности и копировании носителей информации объем отгруженных товаров уменьшился на 9,3% к аналогичному периоду прошлого года.

	январь - декабрь 2023, млн. рублей	В % к январю - декабрю 2022
Обеспечение электрической энергией, газом и паром; кондиционирование воздуха	965,8	108,7
Водоснабжение; водоотведение, организация сбора и утилизации отходов, деятельность по ликвидации загрязнений	533,5	127,8

Доходы населения
Динамика заработной платы города Гусь-Хрустальный
(в процентах)

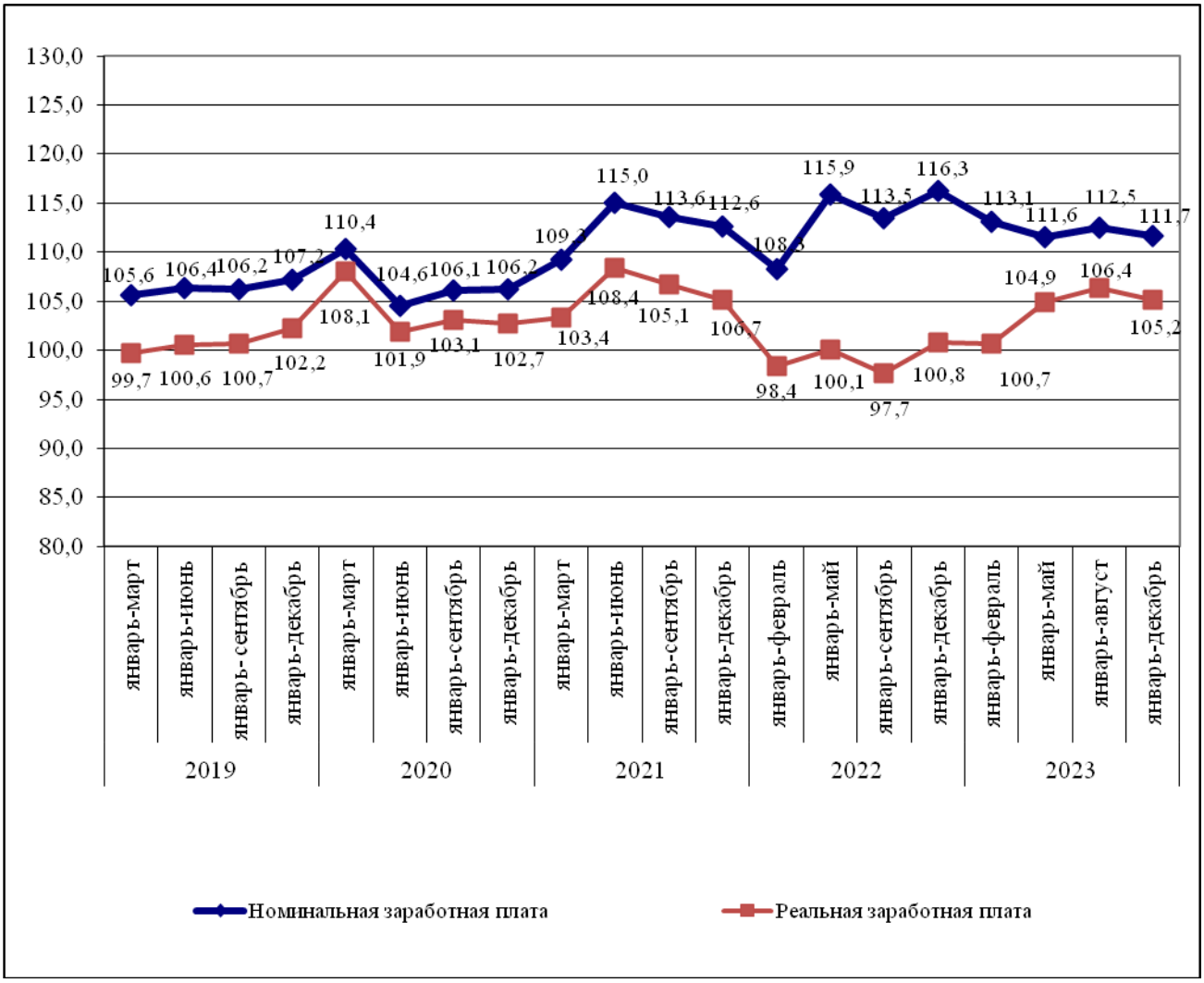

За январь - декабрь 2023 года среднемесячная номинальная начисленная заработная плата работников крупных и средних организаций по городу Гусь-Хрустальный зафиксирована на уровне 51 110,8 руб. с ростом к аналогичному периоду прошлого года на 111,7% (за январь-декабрь 2022 года – 45 745,8 руб.).

Реальная заработная плата за январь-декабрь 2023 года составила 105,2% к аналогичному периоду прошлого года (январь-декабрь 2022 года – 100,8%).

Рост реальной заработной платы отмечался в сферах:

- предоставление прочих видов услуг (на 10,7%);
- деятельность в области информации и связи (на 8,7%);
- деятельность административная и сопутствующие дополнительные услуги (на 8,3%);
- деятельность в области культуры, спорта, организации досуга и развлечений (на 7,8%);
- образование (на 6,9%);

- торговля оптовая и розничная, ремонт автотранспортных средств и мотоциклов (на 6,6%);
- обрабатывающие производства (на 6,2%);
- деятельность в области здравоохранения и предоставления социальных услуг (на 6,2%);
- обеспечение электрической энергией, газом и паром (на 5,8%);
- государственное управление и обеспечение военной безопасности (на 5%);
- транспортировка и хранение (на 4,6%);
- финансовая и страховая деятельность (на 4,3%);
- водоснабжение; водоотведение, организация сбора и утилизации отходов, деятельность по ликвидации загрязнений (на 3,8%).

Снижение реальной заработной платы отмечается в следующих сферах:

- деятельность профессиональная, научная и техническая на (17,1%);
- строительство (на 5,7%);
- деятельность по операциям с недвижимым имуществом на (2,6%);
- сельское хозяйство (на 1,6%).

Предприятия в области информации и связи имеют самый высокий уровень номинальной заработной платы – 136 893,6 руб. (в 2,7 р. превышает среднегородской уровень). Наиболее низкий уровень среднемесячной заработной платы отмечается в сфере «Предоставление прочих видов услуг» - 20 399,5 руб. (ниже на 60% среднегородского уровня).

Рынок труда

Среднесписочная численность работников (без совместителей) по организациям (без учета субъектов малого предпринимательства) за январь-декабрь 2023 года составила 11 562 человека. По сравнению с аналогичным периодом прошлого года уменьшение численности занятых составило 4%.

За январь-декабрь 2023 года наблюдался рост среднесписочной численности работников по следующим видам деятельности:

- торговля оптовая и розничная; ремонт автотранспортных средств и мотоциклов (на 2,4%);
- водоснабжение; водоотведение, организация сбора и утилизации отходов, деятельность по ликвидации загрязнений (на 1,5 %);
- деятельность профессиональная, научная и техническая (на 0,6%).

Кроме того, в организациях, не относящихся к субъектам малого предпринимательства, привлекались на условиях совместительства и по договорам гражданско-правового характера 372 человека (в эквиваленте полной занятости). Общее число замещенных рабочих мест для полной занятости работников в этих организациях, определенное как суммарное количество работников списочного состава, совместителей и работников, выполнявших

работы по договорам гражданско-правового характера, в ноябре 2023г. составило 11 807 человек и стало меньше, чем в соответствующем периоде 2022г., на 384 человека (на 3,1%).

Динамика числа замещенных рабочих мест в организациях (без субъектов малого предпринимательства)

	ноябрь 2023	в % к	
		октябрю 2023	ноябрю 2022
Всего замещенных рабочих мест (работников, человек)	11 807	100,1	96,9
в том числе:			
работниками списочного состава (без внешних совместителей)	11 435	99,9	96,5
внешними совместителями	170	102,2	97,8
работниками, выполнявшими работы по договорам гражданско-правового характера	202	111,3	117,9

В ноябре 2023г. в общем количестве замещенных рабочих мест в организациях рабочие места внешних совместителей составили 1,4%, лиц, выполнявших работы по гражданско-правовым договорам – 1,7%.

Данные о количестве замещенных рабочих мест за ноябрь 2023г. по «чистым» видам экономической деятельности организаций (без учета субъектов малого предпринимательства) приведены в таблице:

	Всего замещенных рабочих мест (работников)	Число замещенных рабочих мест в ноябре 2023 в % к ноябрю 2022
Всего	11 807	96,9
в том числе по видам экономической деятельности:		
сельское, лесное хозяйство, охота, рыболовство и рыбоводство	...[1]	...[1]
обрабатывающие производства	4 395	96,7
обеспечение электрической энергией, газом и паром; кондиционирование воздуха	534	99,5
водоснабжение; водоотведение, организация сбора и утилизации отходов, деятельность по ликвидации загрязнений	299	97,6
строительство	...[1]	...[1]
торговля оптовая и розничная; ремонт автотранспортных средств и мотоциклов	713	103,2
транспортировка и хранение	...[1]	...[1]
деятельность в области информации и связи	118	89,7
деятельность финансовая и страховая	91	100,4
деятельность по операциям с недвижимым имуществом	...[1]	...[1]
деятельность профессиональная, научная и техническая	222	97,1
деятельность административная и сопутствующие дополнительные услуги	325	93,4

	Всего замещенных рабочих мест (работников)	Число замещенных рабочих мест в ноябре 2023 в % к ноябрю 2022
государственное управление и обеспечение военной безопасности; социальное обеспечение	1 231	96,2
образование	1 434	94,8
деятельность в области здравоохранения и социальных услуг	1 634	98,4
деятельность в области культуры, спорта, организации досуга и развлечений	453	103,0
предоставление прочих видов услуг	12	97,5

[1]Данные не публикуются в целях конфиденциальности первичных статистических данных, полученных от организаций, в соответствии с Федеральным законом от 29.11.07 № 282-ФЗ "Об официальном статистическом учете и системе государственной статистики в Российской Федерации" (ст.4, п.5; ст.9, п.1).

На 01.01.2024 года на учете в Центре занятости населения состоит 179 безработных. В сравнении с тем же периодом прошлого года численность безработных граждан меньше на 74 человека.

Состав безработных граждан представлен следующим образом:

по причинам увольнения:

- собственное желание - 131 чел.
- сокращение численности штата, ликвидация предприятия - 17 чел.
- увольнение по соглашению сторон – 7 чел.
- другие причины - 24 чел.

по образованию:

- имеющие высшее профессиональное образование – 39 чел.
- имеющие среднее профессиональное образование, в т. ч. начальное профессиональное образование – 92 чел.
- имеющие среднее (полное) общее образование - 28 чел.
- имеющие основное общее образование - 19 чел.
- не имеющие основное общее образование- 1 чел.

по возрасту:

- 16 - 17 лет – 3 чел.
- 18 - 19 лет – 2 чел.
- 20 - 24 лет - 13 чел.
- 25 - 29 лет - 9 чел.
- предпенсионного возраста (за пять лет до наступления пенсионного возраста) - 43 чел.
- других возрастов - 109 чел.

Среди безработных граждан, зарегистрированных в ЦЗН на 01.01.2024г., 4 сироты и 4 выпускника.

По состоянию на 1 января 2024 г. заявленная работодателями потребность в работниках составила 532 ед. Из общего числа вакансий на долю рабочих приходится 385 ед., на долю служащих - 147 ед.

Наиболее востребованные профессии на рынке труда:

- продавец
- повар
- каменщик
- слесарь
- водитель
- ткач
- инженер
- медицинский работник
- оператор станков с ПУ
- контролер производства
- монтажник
- менеджер
- электромонтер
- полицейский
- бухгалтер
- маляр

Коэффициент напряженности на рынке труда составил 0,3 ед. на одну вакансию. В общем числе безработных граждан на долю женщин приходится 56,9%, на долю мужчин – 43,1%.

Нашли работу (доходное занятие) в декабре 2023 года 61 человек (ноябрь 2023г.-73). Уровень безработицы по состоянию на 01.01.2024 г. составил 0,6%, (на 01.01.2023 – 0,8%).

За январь – декабрь 2023 года в ЦЗН обратились за содействием в поиске подходящей работы 45 чел., относящихся к категории инвалидов. По состоянию на 1 января 2024 года на учете в ЦЗН зарегистрировано 12 человек, имеющих инвалидность.

За январь-декабрь 2023 года в ЦЗН сведения о высвобождении 43 человек предоставили 7 организаций, расположенных на территории города.

Выполнение государственного задания на оказание государственных услуг по содействию занятости населения за январь-декабрь 2023 года ГКУ ВО «ЦЗН города Гусь-Хрустальный»:

Наименование показателя	Фактическое значение	
	декабрь 2023г. (чел.)	с начала года (чел.)
1	2	3
Численность трудоустроенных граждан, чел.	61	892
Численность граждан, принимавших участие в общественных работах, чел.	0	44
Численность безработных граждан в возрасте от 18 до 25 лет, имеющих среднее профессиональное образование и ищущих работу впервые, и численность безработных граждан, испытывающих трудности в поиске работы, получивших государственную услугу по временному трудоустройству, чел.	0	13
Численность несовершеннолетних граждан, приступивших к временным работам, чел.	0	169

Наименование показателя	Фактическое значение	
	декабрь 2023г. (чел.)	с начала года (чел.)
Численность безработных граждан, получивших услуги по профессиональному обучению, чел.	5	64
Численность граждан, получивших услуги по профессиональной ориентации, чел.	31	881
Численность граждан, получивших услуги по социальной адаптации, чел.	7	114
Численность граждан, получивших услуги по психологической поддержке, чел.	6	84
Численность граждан, получивших услуги по содействию самозанятости, чел.	3	36
из них получили финансовую помощь	0	5

Демография

За январь - декабрь 2023 года родилось 410 человек, что на 71 человек меньше аналогичного периода прошлого года.

Смертность населения составляет 962 человека, что меньше показателя прошлого года на 117 человек.

Таким образом, естественная убыль населения города Гусь - Хрустальный Владимирской области за январь - декабрь 2023 года составила 552 человека. В аналогичном периоде прошлого года естественная убыль населения составляла 598 человек.

Число умерших превысило число родившихся в 2,3 раза (за тот же период 2022 года - в 2,2 раза).

Зарегистрировано 474 брака и оформлено 278 разводов. В январе – декабре 2022 года было зарегистрировано 501 брак и оформлено 300 разводов.

По сравнению с аналогичным периодом прошлого года миграционная убыль населения сократилась в 1,8 раза и составила за январь-декабрь 2023г. 260 человек.

Бюджет города

Доходная часть бюджета за январь – декабрь 2023 года составила 2 490,7 млн руб., что на 15,5% больше поступлений соответствующего периода прошлого года (январь-декабрь 2022 года – 2 155,9 млн руб.) или 91,4% от запланированных доходов на 2023 год.

Структура доходов бюджета муниципального образования город Гусь-Хрустальный Владимирской области

Наименование показателя	Доходы бюджета за январь-декабрь 2023 года, млн. руб.	Доходы бюджета за январь-декабрь 2022 года, млн. руб.	Рост или снижение доходов бюджета к аналогичному периоду прошлого года, процент	Удельный вес статьи в общем объеме доходов бюджета, процент	
				2023 год	2022 год
Доходы	**2 490,7**	**2 155,9**	**115,5**	**100**	**100**
Налоговые поступления	417,9	428,2	97,6	16,8	19,9
- налоги на прибыль, доходы	*232,6*	*224,7*	*103,5*	*9,4*	*10,4*
- акцизы по подакцизным товарам	*12,2*	*12*	*101,7*	*0,5*	*0,6*
- налоги на совокупный доход	*55,7*	*62,9*	*88,6*	*2,2*	*2,9*
- налоги на имущество	*100,6*	*112,2*	*89,7*	*4*	*5,2*
- налоги за пользование природными ресурсами	*1,9*	*1,3*	*146,2*	*0,1*	*0,1*
- государственная пошлина	*14,9*	*15,1*	*98,7*	*0,6*	*0,7*
Неналоговые поступления	60,7	39	155,6	2,4	1,8
- доходы от использования имущества	*32,5*	*29,7*	*109,4*	*1,3*	*1,4*
- платежи при пользовании природными ресурсами	*0,4*	*0,3*	*133,3*	*0*	*0*
- доходы от оказания платных услуг	*1,6*	*0,2*	*800*	*0,1*	*0*
- доходы от продажи материальных и нематериальных активов	*16,8*	*5,6*	*300*	*0,7*	*0,2*
- штрафы, санкции, возмещение ущерба	*9,4*	*3,6*	*261,1*	*0,3*	*0,2*
-прочие неналоговые доходы	*0*	*-0,4*	*0*	*0*	*0*
Безвозмездные поступления, субсидии, субвенции	2 012	1 688,7	119,1	80,8	78,3

Доходная часть бюджета города за январь-декабрь 2023 года на 19,2% сформирована за счет собственных (налоговых и неналоговых) доходов и на 80,8% за счет безвозмездных поступлений. Сумма собственных доходов в сравнении с аналогичным периодом прошлого года увеличилась на 11,4 млн руб. (по налоговым доходам уменьшилась на 10,3 млн руб., по неналоговым доходам увеличилась на 21,7 млн руб.).

Динамика поступления неналоговых платежей

Наименование	Факт январь-декабрь 2022, млн. руб.	Факт январь-декабрь 2023 год, млн. руб.	% отношение факта к факту прошлого года	отклонение факта январь-декабрь 2023 года от факта январь-декабрь 2022 года
Поступления от продажи земельных участков	2,7	10,5	388,9	7,8
Поступления от продажи муниципального имущества	1,7	3,9	229,4	2,2
Прочие доходы	34,6	46,3	133,8	11,7
Итого	**39**	**60,7**	**155,6**	**21,7**

Задолженность по налоговым и неналоговым доходам в городской бюджет по состоянию на 01.01.2024 составила 51,2 млн. руб., в том числе:

недоимка – 47,5 млн. руб., пени – 3,1 млн. руб., штрафы - 0,6 млн. руб.

С целью увеличения доходной части городского бюджета в январе-декабре 2023года проведены следующие мероприятия:

- проведено 16 комиссий по погашению задолженности по налогам и сборам, на которые вызвано 2 182 должника на сумму задолженности 41 558 тыс. руб., оплачено 16 399,0 тыс. руб. (в том числе в городской бюджет 5 814,0 тыс. руб.);

- сведения о 20 налоговых агентах, допустивших задолженность по имущественным налогам в бюджет муниципального образования, размещены на информационном стенде в здании администрации;

- организована работа телефона доверия, страничка на сайте администрации и почтовый ящик для письменных обращений граждан по вопросу выплаты заработной платы «в конвертах»;

На информационном стенде размещена памятка по вопросам оформления трудовых отношений и выплаты заработной платы.

Проводится работа по проверке граждан, обратившихся в администрацию города, на наличие задолженности. В результате проведенной работы взыскана задолженность в сумме 1 541 тыс.руб. (в том числе в городской бюджет 154 тыс.руб.);

Проведено 9 комиссии по легализации заработной платы, на комиссии для заслушивания были приглашены 92 «проблемных работодателей», имеющих среднюю заработную плату ниже среднеотраслевого уровня и отсутствуют наемные работники. По итогам работы комиссии 13 работодателей сообщили об увеличении заработной платы выше прожиточного минимума для трудоспособного населения. 7 работодателей сообщили о неполном рабочем дне у работников. 2 работодателя легализовали 3 работников и 2 работодателя сообщили о прекращении деятельности.

08.02.2023 управление Федеральной налоговой службы, общественные помощники Уполномоченного по защите прав предпринимателей и

администрация г.Гусь-Хрустального провели совместное совещание с предпринимателями ООО «Стекольный рынок» и ООО ТК «Городской рынок» на тему исполнения кассовой дисциплины предпринимателями рынков.

В ходе проведенной работы совместно с представителями КТОС установлено 40 квартир, сдаваемых в аренду для временного проживания граждан. Список направлен в Управление ФНС России по Владимирской области для привлечения собственников к налогообложению доходов от данного вида деятельности.

Совместно с муниципальной инспекцией проведен рейд по проверке использования земельных участков. Установлено 7 земельных участков, используемых не по целевому назначению (земельные участки, предназначенные для индивидуального жилищного строительства, фактически используются для осуществления предпринимательской деятельности). Материалы направлены в ФНС России по Владимирской области для учета сведений при исчислении земельного налога и проверки собственников установленных объектов на предмет осуществления ими предпринимательской деятельности.

В октябре-ноябре в здании администрации организовано и проведено 3 встречи жителей города с представителями ФНС России по Владимирской области, по разъяснению вопросов уплаты имущественных налогов за 2022 год по сроку 01.12.2023.

Совместно с налоговой инспекцией проведено 4 рейда по проверке достоверности адреса места нахождения 7 юридических лиц. Установлено 4 юридических лица, которые фактически отсутствуют по адресам государственной регистрации, по 3 организациям сведения подтвердились. В результате по 4 организациям в ЕГРЮЛ налоговой инспекцией внесена запись о недостоверности сведений.

Состоялось 4 межведомственные комиссии по проведению инвентаризации объектов недвижимого имущества физических лиц. На комиссии вызвано 20 собственник земельных участков, жилых домов и гаражей, по которым отсутствуют сведения о правообладателях и регистрации. В результате собственники 1 земельного участка и 4 объектов имущества начали процедуру регистрации.

Проведен мониторинг объектов недвижимого имущества, в отношении которых на 2023 год налоговая база определяется как кадастровая стоимость (административно – деловые центры, торговые центры, офисы, объект общественного питания и бытового обслуживания, площадь которых превышает 500 кв.м.). В результате проведенной работы установлено 27 объектов, которые не попали в перечень на 2023 год. Список объектов направлен в Министерство имущественных и земельных отношений Владимирской области для проверки и последующего включения в перечень на 2024 год. На данный момент Министерством включены 12 объектов соответствующие критериям.

Расходная часть бюджета муниципального образования город Гусь-Хрустальный Владимирской области за январь – декабрь 2023 года

составила 2 282,8 млн руб., или 77,1% к плану года, что выше на 5% уровня расходов бюджета за аналогичный период 2022 года.

Структура расходной части бюджета муниципального образования город Гусь-Хрустальный Владимирской области

Наименование показателя	Расходы бюджета за январь-декабрь 2023 года, млн руб.	Расходы бюджета за январь-декабрь 2022 года, млн руб.	Рост или снижение расходов бюджета к аналогичному периоду прошлого года, процент	Удельный вес статьи в общем объеме расходов бюджета, в процентах	
				Январь-декабрь 2023	Январь-декабрь 2022
Расходы	**2 282,8**	**2 174,7**	**105,0**	**100,0**	**100,0**
Общегосударственные вопросы	126,6	117,8	107,5	5,5	5,4
Национальная безопасность и правоохранительная деятельность	19,4	17,9	108,4	0,8	0,8
Национальная экономика	157,9	155,8	101,3	6,9	7,2
Жилищно-коммунальное хозяйство	501,3	570,7	87,8	22,0	26,3
Образование	1174,1	970,0	121,0	51,4	44,6
Культура, кинематография	61,2	70,4	86,9	2,7	3,2
Физическая культура и спорт	131,4	174,3	75,4	5,8	8,0
Социальная политика	110,5	96,7	114,3	4,8	4,4
Прочие расходы	0,4	1,1	36,4	0,1	0,1

Расходы на социальную сферу составили 1 477,2 млн руб. или 64,7% в общем объеме расходов городского бюджета.

Финансы предприятий

В январе - ноябре 2023 года сальдированный финансовый результат (прибыль минус убыток) организаций (без субъектов малого предпринимательства, банков, страховых и бюджетных организаций) муниципального образования город Гусь-Хрустальный Владимирской области в действующих ценах составил 4 207,6 млн рублей. Прибыль получили 15 организаций в размере 4 221,0 млн рублей, 2 организации имели убыток.

Кредиторская задолженность организаций на 1 декабря 2023 года составила 3 342,4 млн рублей, в том числе просроченная – 16,4 млн рублей.

Общая дебиторская задолженность организаций на 1 декаабя 2023 года составила 7 418,8 млн рублей, в том числе просроченная – 82,4 млн рублей.

Муниципальный сектор экономики

Финансово-хозяйственную деятельность осуществляет 1 муниципальное унитарное водопроводно-канализационное предприятие (МУВКП .г Гусь-Хрустальный).

Выручка от реализации товаров, услуг на 01.01.2024 составила 219 609,0 тыс. руб., расходы – 213 868 тыс. руб. МУВКП получена прибыль в размере 5 741,0 тыс.руб.

Наименование предприятия	Выручка	Расходы	Прибыль (Убыток)	Выручка	Расход	Прибыль (Убыток)
	на 01.01.2024			на 01.01.2023		
МУВКП	219 609	213 868	**5 741**	200 146	186 935	**13 211**

В целом по муниципальным предприятиям, по сравнению с предыдущим месяцем, произошло уменьшение **дебиторской** задолженности на 6 732,0 тыс. руб. (на 01.01.2024 – 72 883,0 тыс. руб., на 01.12.2023 –-79 615,0 тыс. руб.) и увеличение **кредиторской** задолженности на 1 164,0 тыс. руб. (на 01.01.2024 – 19 064,0 тыс. руб., на 01.12.2023 – 17 900,0 тыс. руб.).

Наименование предприятия	ДЗ	КЗ	ДЗ	ДЗ	КЗ	КЗ
	на 01.01.2024			на 01.12.2023		
МУВКП	72 883	19 064	**- 6 732**	79 615	17 900	**1 164**

Общая численность работающих составляет 235 человек, в сравнении с аналогичным периодом прошлого года произошло снижение на 2,9%. Среднемесячная заработная плата на 1 работающего сложилась в размере 28 689,0 руб.

Жилищно-коммунальное хозяйство

Постановлением администрации муниципального образования город Гусь-Хрустальный Владимирской области от 05.04.2022 № 231 утвержден краткосрочный план «Об утверждении краткосрочного плана реализации региональной программы капитального ремонта общего имущества в многоквартирных домах на территории муниципального образования город Гусь-Хрустальный Владимирской области на период 2023-2025 г.г.» (с изменениями от 25.07.2023 №595).

В краткосрочный план по муниципальному образованию г. Гусь-Хрустальный на период 2023 года включено 12 многоквартирных домов, всего по 12 видам работ, 4 дома из них перешли с 2022 года. На сегодняшний день по 4 домам 2022 работы сданы.

Общая сумма капитального ремонта составляет 34 ,828 млн руб. (100% - средства собственников).

По состоянию на 01.01.2024 г. по всем домам проведены электронные аукционы разработки ПСД из них:

- сданы работы по 6 домах с 6 видами работ,
- работы на 6 домах с 6 видами работ перенесены на 2024 год.

Также в краткосрочный план на период 2023 года включен 1 многоквартирный дом по капитальному ремонту крыши по ул. Чапаева, д.10 с оказанием дополнительной помощи на безвозвратной основе при возникновении неотложной необходимости в проведении капитального ремонта крыши в многоквартирном доме в форме субсидии за счет средств областного бюджета.

Общая стоимость капитального ремонта составляет 6,4 млн руб., в том числе:

- средства областного бюджета 4,9 млн руб.;
- средства местного бюджета 0,4 млн руб.;
- средства собственников помещений 1,1 млн руб..

По состоянию на 01.01.2024 выполнено работ 85 %.

В 2023 году по инвестиционной программе ООО «Владимиртеплогаз» выполнены работы на общую сумму 412 187,49 тыс. руб.:

- строительство блочно – модульной котельной по ул. Дружбы Народов в районе дома №10, планируемой мощностью 13 МВт.,
- строительство блочно – модульной котельной по ул. Прудинская в районе МКД №№3а, 4А, планируемой мощностью 7 МВт.,
- строительство блочно – модульной котельной по ул. Садовая в районе МКД №57 и гаражей д.№12 по ул. Дачная, планируемой мощностью 5 МВт.,
- строительство БМК детской городской больницы в районе дома №19 по ул. Мира, планируемая мощность 1,5 МВт,
- строительство тепловой сети от БМК ул. Прудинская 3-го Микрорайонадо врезок на поликлинику и ул. Одесская, Волгоградская, Севастопольская, протяженность 1000 м в однотрубном исполнении,
- строительство тепловой сети от БМК ул. Садовой Инженерного корпуса до ул. Дачная ТК-3, сети ГВС до детского сада №40 и №4 и участка тепловой сети до ул. Садовая, д.59, протяженность – 2 900 м. в однотрубном исполнении,
- строительство тепловой сети к котельной строительство тепловой сети от БМК по ул. Дружбы Народов до ТК-2 и до д. 30а по пр-ту 50 лет Советской Власти, протяженность – 890 м. в однотрубном исполнении,
- детской городской больницы, протяженность – 3200 м. в однотрубном исполнении.

МУВКП г. Гусь-Хрустальный в целях реализации мероприятия «Реконструкция напорного коллектора Ду 500 мм в 2 линии от ГКНС ул. 2-я Народная до ОСК» по муниципальной программе «Модернизация объектов коммунальной инфраструктуры на территории муниципального образования город Гусь-Хрустальный Владимирской области на 2022-2025 годы» МУВКП г. Гусь-Хрустальный 18.08.2022 г. заключен контракт на выполнение работ с ООО «ПКС НефтеГазМонтаж» на сумму 71 216,0 тыс.руб. проектная протяженность коллектора составляет 2052,5 п.м. Выполнены работы по строительству 2-х веток коллектора. 28.06.2023г. проведены работы по испытанию ГКНС 2-й ветки коллектора. Таким образом, две ветки напорного коллектора запущены в эксплуатацию.

В рамках производственной программы МУВКП г.Гусь-Хрустальный в 2023г по капитальному ремонту выполнены мероприятия:
- замена ветхих водопроводных сетей протяженностью- 0,44 км.,
- замена ветхих канализационных сетей протяженностью- 0,05 км.,
- замена и установка запорной арматуры на 25 участках города,
- замена и установка водопроводных колонок 20 шт.,
- ремонт 5 пожарных гидрантов, объем финансирования,
- ремонт 40 канализационных колодцев.

По инвестиционной программе РЭС г. Гусь-Хрустальный АО «ОРЭС – Владимирская область» в 2023 выполнены работы:

- строительство ВЛЗ-6 кВ ПС «Стекловолокно» РП-4 (ф.614, ф.638), ул. Транспортная, 31б – п. Гусевский, объем финансирования – 2 343,0 тыс. руб.;
- строительство КЛ-0,4 кВ, протяженность – 1км., объем финансирования – 4 094,0 тыс. руб. (ТП-15 до д.41 по ул. Калинина), (ТП-78 до д.18 по ул. Транспортная), (ТП-43 до д.6 по ул. Карла Либкнехта), (ТП-64 до д.2 по ул. Каховского);
- - ТП-15 до д.41 по ул. Калинина; от ТП-64 до д.2 по ул. Каховского;
- - от ТП-78 до д. 18 по ул. Транспортная;
- - от ТП-43 до д.6 по ул. Карла Либкнехта;
- - от ТП-64 до д.2 по ул. Каховского.

По инвестиционной программе РЭГС г.Гусь-Хрустальный филиала АО «Газпром газораспределение Владимир» в г. Муроме в 2023г выполнены работы по реконструкции объекта в части замены пункта редуцирования газа ШРП №14 по ул. Садовая.

Задолженность коммунальных организаций за топливно - энергетические ресурсы, млн. руб.

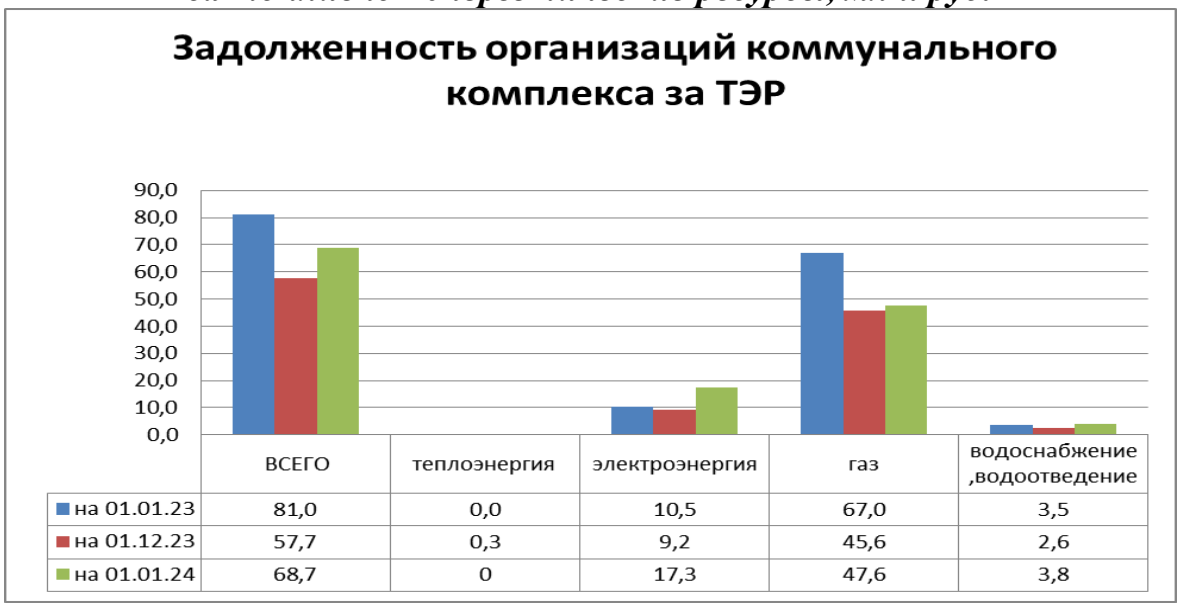

	ВСЕГО	теплоэнергия	электроэнергия	газ	водоснабжение ,водоотведение
на 01.01.23	81,0	0,0	10,5	67,0	3,5
на 01.12.23	57,7	0,3	9,2	45,6	2,6
на 01.01.24	68,7	0	17,3	47,6	3,8

Как видно из графика задолженность организаций коммунального комплекса на 01.10.2024 в сравнении с аналогичным периодом прошлого года уменьшилась в целом на 12,3 млн руб.

Задолженность населения по оплате услуг ЖКХ, млн руб.

По состоянию на 01.01.2024 года задолженность по оплате жилищно-коммунальных услуг населением города составила 448,0 млн руб., по сравнению с аналогичным периодом предыдущего года отмечается снижение задолженности на 26% (на 01.01.2023 задолженность составляла 608,0 млн руб.), в том числе задолженность на 01.01.2024 более чем за 6 месяцев – 143,0 млн руб. Значительное снижение задолженности связано с ее списанием. ООО «ГРИВЦ» списал задолженность в размере 70,0 млн.руб.

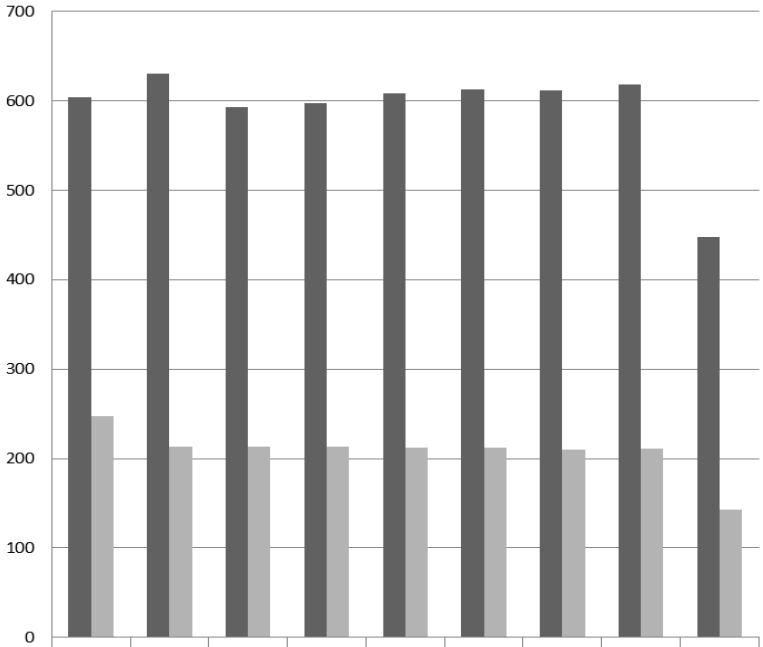

	на 01.01.2022	на 01.04.2022	на 01.07.2022	на 01.10.2022	на 01.01.2023	на 01.04.2023	на 01.07.2023	на 01.10.2023	на 01.01.2024
Задолженность населения по оплате услуг ЖКХ, млн.руб.	604	630	593	598	608	613	612	618	448
в том числе более, чем за 6 месяцев, млн.руб.	247	213	213	213	212	212	210	211	143

За январь-декабрь 2023 года МУВКП направило судебным приставам и в банк 996 судебных приказов на сумму 6 378,32 тыс. руб. По ранее направленным исполнительным листам поступило 4 118,24 тыс. руб.

Задолженность организаций за потребленный природный газ

Задолженность ООО «Владимиртеплогаз» на 01.01.2024г. за поставку газа составляет 47,6 млн руб. (текущая задолженность).

Просроченная задолженность АО «Гусь-Хрустальное ПАТП» 6,2 млн руб. списана.

Благоустройство

В рамках мероприятий муниципальной программы «Дорожное хозяйство муниципального образования город Гусь-Хрустальный Владимирской области

2019-2023 годы» в 2023 году выполнялись работы по содержанию и ремонту дорог и тротуаров.

В рамках муниципальной программы «Повышение безопасности дорожного движения на территории муниципального образования город Гусь-Хрустальный Владимирской области на 2019 – 2023 годы» проводились работы по содержанию и ремонту светофорных объектов, содержанию пешеходных ограждений вдоль автомобильных дорог, нанесению линий дорожной разметки, установке дорожных знаков и указателей, работы по содержанию и ремонту дорожных знаков и указателей, содержанию и установке «лежачих полицейских», вырубке и обрезке кустарников, препятствующих видимости технических средств организации. Проведено оснащение техническими средствами и оборудование учебно – методическими материалами детского автогородка в МБОУ «СОШ №15».

Также в рамках программы была проведена подготовка педагогических работников по вопросам профилактики детского дорожно-транспортного травматизма, проведены профилактические работы по предупреждению детского дорожно-транспортного травматизма в образовательных учреждениях города (беседы, практические занятия, темы курса по «Обеспечению безопасности дорожного движения»), акции, игры, соревнования, викторины, конкурсы в целях профилактики аварийности и детского дорожно-транспортного травматизма (в т.ч. конкурс «Безопасное колесо», акции «Пристегнись», «Скутер детям не игрушка»).

В рамках муниципальной программы «Благоустройство территории муниципального образования город Гусь-Хрустальный Владимирской области на 2021-2025 годы» обеспечивалось уличное освещение, содержание цветников и скверов, урн, скамеек, городского пляжа и кладбища, выкос травы и сухой стерни, содержание и ремонт памятников, братских захоронений, вывоз мусора и ликвидации стихийных свалок, уборка аварийных и старых деревьев, проведение общегородских субботников, обработка территории города от борщевика, химический анализ воды в городском озере, акарицидная обработка зон отдыха, оформление города при проведении праздничных мероприятий, монтаж и демонтаж новогодней ели, создание мест (площадок) для накопления твердых бытовых отходов, оплата коммунальных услуг пункта передержки животных.

В целях реализации приоритетного проекта «Формирование комфортной городской среды» в 2023 году проводились работы по благоустройству сквера у памятника В.И. Ленина (зона тихого отдыха). На реализацию было выделено 35,7 млн руб., том числе:

- средства федерального бюджета – 32,2 млн руб.;
- средства областного бюджета – 1,2 млн руб.;
- средства местного бюджета – 2,3 млн руб.

В рамках проекта благоустроен сквер у памятника В.И Ленина. Площадь благоустройства составила более 8000 кв.м.

Так в 2023 году были проведены следующие работы

- мощение плиточного покрытия – 4 762 кв.м.

-устройство уличного освещения (установлено 33 опоры со светильниками)

- реконструкция 3 лестниц

- озеленение территории (посажено 51 дерево (липы, дубы, сосны, рябины), 540 кустов (гортензий, пузыреплодник) устройство газонов – 3663 кв.м.)

- организованно видеонаблюдение на территории.

Муниципальное имущество

В реестр муниципальной собственности города Гусь-Хрустальный включены 64 юридических лиц, в том числе:

- 1 муниципальное унитарное предприятие;
- 62 муниципальных учреждения;
- 1 акционерное общество (АО «ВОТЭК»), в уставном капитале которого имеется доля, принадлежащая муниципальному образованию город Гусь-Хрустальный Владимирской области.

Продолжается работа по уточнению реестра объектов муниципального жилищного фонда. В казне на 01.01.2024 значатся 2 229 жилых помещений. Исключено с начала года 89 объектов жилищного фонда, из них в связи с приватизацией - 62.

Общая балансовая (остаточная) стоимость муниципального имущества по состоянию на 01.01.2024 составляет 7 055,5 млн руб., в том числе имущества казны – 2 418,4 млн руб. Количество объектов муниципальной казны составляет 268 ед. (без жилого фонда).

Договорные отношения характеризуются следующими данными:

№ п/п	Наименование заключенных договоров	Количество (ед.)	Общая площадь (кв.м.)
1	Договора аренды муниципальных объектов недвижимости, включенных в состав муниципальной казны и закрепленных за муниципальными казенными учреждениями, по которым арендная плата перечисляется в бюджет города.	19	3 092,3
2	В результате приватизации муниципальной собственности	2	429,0
	в том числе в порядке реализации преимущественного права на приобретение арендуемого имущества	1	138,5

Земельные отношения

Работа в области земельных отношений направлена на обеспечение прав и интересов граждан на землю, рациональное использование земельных ресурсов, учет, контроль и анализ поступления арендной платы за землю.

За отчетный период проведена следующая работа:

№ п/п	Наименование сделки	Количество (штук)	Общая площадь (кв.м.)
1	Договора на аренду земельных участков	**91**	**61732**
	из них вновь заключенные	**5**	**46326**
2	Договора купли-продажи земельных участков	**24**	**20911**
3	Заключено соглашений о перераспределении земель и (или) земельных участков	**61**	**6632**
4	Земельные участки, предоставленные на безвозмездной основе в собственность для индивидуального жилищного строительства гражданам, состоящим на учете нуждающихся в жилых помещениях и имеющих троих и более детей в возрасте до 18 лет, проживающих с ними.	**24**	**19489**

Заключено 3 муниципальных контракта на выполнение работ по формированию и постановке на государственный кадастровый учет земельных участков для нужд муниципального образования город Гусь-Хрустальный с землеустроительными организациями.

В 2023 году осуществлялась застройка индивидуальными жилыми домами земельных участков предоставленных многодетным семьям по:

- ул. Строительная в пос. Гусевский;
- в районе «Сороковка» (ул. Прудинская, Чкалова, Северная);
- по ул. Крымская - Красносельская;
- по ул. Строительная – Пионерская - Первомайская в пос. Гусевский;
- по ул. Главная в пос. Гусевский – 3.

В 2023 году завершилось освоение земельных участков:

- по ул. Фрунзе и Зеленой и по ул. Торфяной предоставленных многодетным семьям;
- земельного участка в районе ул. Старых Большевиков. Завершается освоение земельного участка, ведется строительство последнего из 5-ти домов, площадь участка 3,3013 га, общая площадь планируемого жилья – 20530 кв.м.);
- земельного участка по ул. Окружная - Торфяная. На площади 2,58 га запланировано строительство 7-ми индивидуальных жилых домов.

С 2012 год по 2023 год утверждены проекты планировки на следующие территории:
- земельного участка по ул. Крымская - Красносельская. В перспективе на участке площадью 3,6836 га будет построено 20 индивидуальных жилых домов, общая площадь планируемого жилья - 7 820 кв. м;
- земельного участка по ул. Курловская – Родниковая. На площади 4,8 га запланировано строительство 8-ми индивидуальных жилых домов;
- земельных участков по ул. Прудинская - Чкалова: На площади 13,7 га запланировано строительство 40 индивидуальных жилых домов, количество жителей – 600;
- земельных участков по ул. Главная в пос. Гусевский-3. На площади 12,5 га запланировано строительство 56 индивидуальных жилых домов;
- проект планировки и межевания территории для жилого строительства район ул. Карьерная 6,3 га запланировано строительство 10 индивидуальных домов и 75 гаражей;
- ул. Ломоносова (объекты торгового назначения, благоустройство береговой полосы реки Гусь);
- район ул. Муравьева - Апостола на площади 0,6 га запланировано строительство 2 пятиэтажных жилых домов;
- ул. Одесская - Волгоградская для размещения объектов капитального строительства, в целях извлечения прибыли на основании торговой, банковской и иной предпринимательской деятельности, 2,8 га;
- ул. Строительная, Пионерская, Первомайская в п. Гусевский для индивидуального жилищного строительства. Запроектировано 46 участков;
- район ул. Свердлова на площади 0,8 га запланировано строительство двух 5-ти этажных жилых домов;
- ул. Суловская – Химзаводская. Запланировано: 3 участка под размещение производственно-складских зданий, общей площадью - 41,3 тыс.кв.м и 1 участок для размещения производственного здания общей площадью – 11,1 тыс.кв.м.;
- проект планировки и межевания территории участка от ГРП №21 ул. Муравьева - Апостола до котельной ДЮСШ ул. Володарского, 19а;
- ул. Советская и ул. Строительная пос. Гусевский (многоквартирные жилые дома на месте снесенных);
- ул. Рязанская для строительства транспортной и инженерной инфраструктуры;
- ул. Свердлова, д.5, д.7 для строительства 2 двухэтажных магазина;
- ул. Северная - Строительная, площадью 10,2086 га. для застройки участков индивидуальными жилыми домами (55 домов, общая площадь планируемого жилья – 14604 кв.м);
- ул. Первомайская. Запланировано семь 3-х этажных домов 252 квартиры, и 5 участков под индивидуальное жилищное строительство;
- ул. Октябрьская. Новое строительство предполагается на месте расселяемых и сносимых жилых многоквартирных домов. Запланировано три 3-х этажных жилых дома, 84 квартиры;
- ул. Кравчинского – Шатурская. Трасса под строительство путепровода от ул. Транспортной далее по ул. Шатурской,

ул. Кравчинского по ул. Набережной и по ул. Менжинского до ул. Добролюбова. Строительство планируемого линейного объекта предполагается вести с целью обеспечения кварталов индивидуальной жилой застройки подъездными путями, связывающими его с остальной территорией населенного пункта;
- ул. Димитрова, 38. Планируется строительство 3-х 9-ти этажных домов жилой площадью около 30 000 кв.м., 446 квартир;
- ул. Советская, пос. Гусевский. На площади 1,2 га планируется размещение 4 малоэтажных многоквартирных жилых домов с предельной этажностью - 3 этажа. Общая площадь домов 6180 кв.м.;
- ул. Чернышевского – ул. Орловская. На площади 1,85 га планируется размещение логистических складов, здания бытового обслуживания и предприятия общественного питания;
- ул. Главная, Гусевский-3. На участке площадью 12,5 га планируется строительство 56 индивидуальных жилых домов общей площадью 11200 кв.м.;
- район ул. Василева. На участке площадью 0,28 га планируется строительство 13-ти индивидуальных жилых домов и 1 –го 4-х этажного жилого дома;
- ул. Менделеева для строительства транспортной и инженерной инфраструктуры. Общая площадь проектирования с сопредельными территориями под строительство транспортной и инженерной инфраструктуры – 124214 кв.м.;
- реконструкция автомобильных дорог по ул. Некрасова, пер. Стекольщиков, пер. Заводской, пер. Безымянный, пер. Барановский. Назначение объекта – обеспечение постоянной круглогодичной связью жителей с сетью дорог общего пользования с твердым покрытием;
Протяженность улиц и переулков составляет:
- по ул. Некрасова - 1588 м;
- по пер. Заводской - 341 м;
- по пер. Барановский - 154 м;
- по пер. Безымянный (2 проезда) - 389 м.;
- проект планировки территории участка район ул. Набережная – Хрустальщиков. Основная цель проекта - развитие многоквартирного жилищного строительства и благоустройство набережной городского озера. Проектом планировки предусмотрено строительство 4-х четырехэтажных многоквартирных домов, 200 квартир;
- проект планировки и межевания территории района ул. Прудинская – Чкалова площадью 11,265 га. Запланировано строительство индивидуальных и многоквартирных жилых домов;
Строительство планируемо линейного объекта предполагается вести с елью обеспечения кварталов индивидуальной жилой застройки подъездными путями, связывающими его с остальной территорией населенного пункта;
- район «Сороковка – 4». На участке площадью 40,19 га планируется строительство 101 индивидуального жилого дома.

Потребительский рынок и сфера услуг

Оборот розничной торговли организаций, не относящихся к субъектам малого предпринимательства, средняя численность работников которых превышает 15 человек, в январе-декабре 2023г. составил 6 342,5 млн рублей, что на 4,5% больше, чем в январе-декабре 2022г. В декабре 2023г. оборот розничной торговли составил 675,2 млн рублей, на 26% больше, чем в ноябре 2023г. и на 7,9% больше, чем в декабре 2022г.

Пищевых продуктов, включая напитки, и табачных изделий за этот период населению продано на 4 913,1 млн рублей, непродовольственных товаров на 1 429,4 млн. рублей. В товарной массе это составило, соответственно, 104,4% и 104,7% к январю-декабрю 2022 г.

На территории города функционируют 17 торговых центров.

На территории города осуществляют деятельность специализированный розничный рынок ООО ТК «Стекольный рынок», 3 ярмарки и 70 торговых сетей:

- 22 федеральные сети («Пятерочка», «Магнит», «Бристоль», «Дикси», «Верный», «Красное&Белое», «Светофор», «Пивоман», «Эльдорадо», DNS, «Мегафон», «Теле-2», «МТС», «Магнит-Косметик», «Fix-price» и др.);
- 12 региональных сетей («Юрьевецкая птицефабрика», «Элекс», «Пивкофф, «Альтаир»);
- 36 местных сетей («Фора», «Сладкая сказка», «Добрая печка», «Гран При», «Чистюля», «Объект», «Мясорубка» и др.).

Также на территории города осуществляют свою деятельность 76 предприятия общественного питания на 4484 посадочных места, в том числе 6 ресторанов, 40 кафе, 9 баров.

В целях поддержки местных товаропроизводителей, крестьянских (фермерских) хозяйств на территории города реализуется молоко и молочная продукция агропромышленных предприятий: ООО «Дружба» деревня Никулино, ООО «Суздальский молочный завод», СПК ПЗ «Илькино», СПК «Бабаево», ОАО «Киржачский молочный завод», Агрофирма «Камешковский», «Муромское подворье» ООО «Агропром».

Действует нестационарная социальная торговая сеть по продаже хлеба и хлебобулочных изделий АО «Хлеб Мещеры» (7 киосков).

Городской транспорт

В муниципальном образовании город Гусь-Хрустальный в соответствии с постановлением администрации муниципального образования город Гусь-Хрустальный Владимирской области от 09.12.2022 №303 «Об утверждении Реестра муниципальных маршрутов регулярных перевозок пассажиров и багажа автомобильным транспортом на территории муниципального образования город Гусь-Хрустальный Владимирской области» (с изменениями от 30.12.2022 №379) пассажирские перевозки осуществляются по семи городским маршрутам:

- маршрут №1 конечная остановка «ул. Пролетарская» - конечная остановка «Межколхозлес»;

- маршрут №2 конечная остановка «Институт» - конечная остановка «Кирпичный завод»;

- маршрут №4 конечная остановка «ул. Пролетарская» - конечная остановка «ул. Солнечная»;

- маршрут №3 конечная остановка «Межколхозлес» - конечная остановка «ул. 1-ый участок»;

- маршрут №6 конечная остановка «Институт» - конечная остановка «п.Лесной»;

- маршрут №11 конечная остановка «ул. Солнечная» - конечная остановка «1-ый участок»;

- маршрут №11а конечная остановка «1-ый участок» - конечная остановка «п. Панфилово»;

- маршрут №124 конечная остановка «Институт» - конечная остановка «1-ый участок».

Организацию перевозки пассажиров осуществляют перевозчики:

- ИП Стогов Э.Р. по маршрутам №1, 4;
- ИП Гогольский А.А. по маршрутам №124, 3;
- ООО «Бочкарев» по маршрутам №2, 6, 11, 11 а.

Ежедневно на линии по будням и выходным работает 30 автобусов. За декабрь месяц перевезено 110 тыс. пассажиров, выполнено 5 858 рейсов.

В соответствии с постановлением департамента цен и тарифов администрации Владимирской области от 27.10.2022 №30/72 «Об установлении предельного тарифа на перевозки пассажиров и багажа автомобильным транспортом общего пользования по муниципальным маршрутам регулярных перевозок в городском сообщении на территории муниципального образования город Гусь-Хрустальный» стоимость проезда в городском общественном транспорте с 10.01.2023 составляет 27 рублей. Стоимость месячного проездного билета – 446 руб. Льготные категории граждан пользуются услугой в полном объёме.

Пассажирские перевозки. Автобусным транспортом общего пользования в январе - декабре 2023г. перевезено пассажиров на 13% меньше, чем в аналогичном периоде прошлого года. Пассажирооборот автобусного транспорта общего пользования составил 87,4% к январю - декабрю 2022 г.

Перевозки пассажиров и пассажирооборот автобусного транспорта общего пользования

	декабрь 2023	В % к		январь-декабрь 2023 в % к январю-декабрю 2022	Справочно декабрь 2022 в % к		январь-декабрь 2022 в % к январю-декабрю 2021
		декабрю 2022	ноябрю 2023		декабрю 2021	ноябрю 2022	
Перевезено пассажиров – всего, тыс. человек	…[1]	82,0	100,5	87,0	86,1	104,9	79,0

	декабрь 2023	В % к		январь-декабрь 2023 в % к январю-декабрю 2022	Справочно декабрь 2022 в % к		январь-декабрь 2022 в % к январю-декабрю 2021
		декабрю 2022	ноябрю 2023		декабрю 2021	ноябрю 2022	
Пассажирооборот – всего, тыс. пасс.-км	…[1]	83,3	98,5	87,4	82,6	104,2	77,1

[1] Данные не публикуются в целях обеспечения конфиденциальности первичных статистических данных, полученных от организаций, в соответствии с Федеральным законом от 29.11.07 № 282-ФЗ "Об официальном статистическом учете и системе государственной статистики в Российской Федерации" (ст.4, п.5; ст.9, п.1).

Аварийность на автомобильном транспорте

Число происшествий на автомобильных дорогах и улицах и количество погибших и раненых в январе –декабре 2023г.

	Число происшествий		Число погибших		Число раненых	
	единиц	в % к январю - декабрю 2022	человек	в % к январю-декабрю 2022	человек	в % к январю-декабрю 2022
Всего	45	132,4	3	100,0	52	157,6

Грузовые перевозки. Автомобильным транспортом[1] в январе - декабре 2023г. перевезено 104,3 тыс. тонн грузов (на 20,6% меньше, чем в соответствующем периоде прошлого года). Грузооборот автомобильного транспорта составил 3 602,7 тыс. тонно-километров (на 7,7% меньше, чем в соответствующем периоде прошлого года).

Перевозки грузов и грузооборот по организациям всех видов деятельности, не относящимся к субъектам малого предпринимательства, средняя численность работников которых превышает 15 человек

	декабрь 2023	В % к		январь-декабрь 2023 в % к январю-декабрю 2022	Справочно декабрь 2022 в % к		январь-декабрь 2022 в % к январю-декабрю 2021
		декабрю 2022	ноябрю 2023		декабрю 2021	ноябрю 2022	
Перевезено грузов – всего, тыс. тонн	7,1	92,3	53,5	79,4	791,8	191,9	145,3
Грузооборот – всего, тыс. тонно.-км	230,8	110,4	69,3	92,3	263,2	159,0	162,8

[1] По организациям всех видов деятельности, не относящимся к субъектам малого предпринимательства, средняя численность работников которых превышает 15 человек.

Инвестиции.

В январе-декабре 2023г. организациями на развитие экономики и социальной сферы использовано 1 812,6 млн рублей инвестиций в основной капитал, что составило 102,6% к январю-декабрю 2022г. (в сопоставимой оценке).

Видовая структура инвестиций в основной капитал

	январь-декабрь 2023	
	тыс. руб.	в %
Инвестиции в основной капитал	1 812615	100,0
в том числе:		
здания (кроме жилых) и сооружения, расходы на улучшение земель	342612	18,9
машины, оборудование, включая хозяйственный инвентарь, и другие объекты	1452165	80,1
объекты интеллектуальной собственности	…[1]	0,0
прочие инвестиции	17737	1,0

[1]Данные не публикуются в целях обеспечения конфиденциальности первичных статистических данных, полученных от организаций, в соответствии с Федеральным законом от 29.11.07 № 282-ФЗ "Об официальном статистическом учете и системе государственной статистики в Российской Федерации" (ст.4, п.5; ст.9, п.1).

Объем инвестиций в основной капитал по видам экономической деятельности (по организациям, не относящимся к субъектам малого предпринимательства средняя численность работников которых превышает 15 человек)

	Январь-декабрь 2023		Справочно: январь-декабрь 2022 в %
	тыс. руб.	в %	
Всего	1 812615	100,0	100,0
в том числе:			
сельское, лесное хозяйство, охота, рыболовство, рыбоводство	…[1]	0,5	0,2
обрабатывающие производства	1 418006	78,2	80
из них:			
производство пищевых продуктов	…[1]	0,4	0,2
производство текстильных изделий	…[1]	6,2	4,0
производство химических веществ и химических продуктов	…[1]	0,1	0,6
производство прочей неметаллической минеральной продукции	1 221530	67,4	72,6
производство машин и оборудования, не включенных в другие группировки	…[1]	4,2	2,6
обеспечение электрической энергией, газом и паром; кондиционирование воздуха	…[1]	0,1	-
водоснабжение; водоотведение, организация сбора и утилизации отходов, деятельность по ликвидации загрязнений	88843	4,9	1,2
строительство	…[1]	1,5	0,2
торговля оптовая и розничная; ремонт автотранспортных средств и мотоциклов	59173	3,3	1,6
транспортировка и хранение	…[1]	0,0	0,1
деятельность гостинец и предприятий общественного питания	-	-	0,1
деятельность в области информации и связи	…[1]	0,4	1,1
деятельность профессиональная, научная и техническая	804	0,0	0,2
деятельность административная и сопутствующие дополнительные услуги	…[1]	0,2	0,8

	Январь-декабрь 2023		Справочно: январь-декабрь 2022 в %
	тыс. руб.	в %	
государственное управление и обеспечение военной безопасности; социальное обеспечение	9867	0,5	0,4
образование	41244	2,3	5,3
деятельность в области здравоохранения и социальных услуг	72165	4,0	8,0
деятельность в области культуры, спорта, организации досуга и развлечений	72747	4,0	1,0

[1]Данные не публикуются в целях обеспечения конфиденциальности первичных статистических данных, полученных от организаций, в соответствии с Федеральным законом от 29.11.07 № 282-ФЗ "Об официальном статистическом учете и системе государственной статистики в Российской Федерации" (ст.4, п.5; ст.9, п.1).

Источники финансирования инвестиций в основной капитал

	Январь-декабрь 2023	
	Тыс. руб.	В %
Инвестиции в основной капитал	1812615	100,0
в том числе по источникам финансирования:		
собственные средства	1581893	87,3
привлеченные средства	230722	12,7
в том числе:		
кредит банков	…[1]	0,3
бюджетные средства	204103	11,3
в том числе:		
из федерального бюджета	78251	4,3
из бюджетов субъектов Российской Федерации	81305	4,5
из местных бюджетов	44547	2,5
прочие	20544	1,1

[1]Данные не публикуются в целях обеспечения конфиденциальности первичных статистических данных, полученных от организаций, в соответствии с Федеральным законом от 29.11.07 № 282-ФЗ "Об официальном статистическом учете и системе государственной статистики в Российской Федерации" (ст.4, п.5; ст.9, п.1).

Строительство

Объем работ, выполненных по виду деятельности «Строительство» организациями, не относящимися к субъектам малого предпринимательства, средняя численность работников которых превышает 15 человек, в январе-декабре 2023г. составил 264,4 млн рублей или 65,9% к январю-декабрю 2022г. (в сопоставимых ценах).

Ввод зданий жилого и нежилого назначения в январе-декабре 2023г.

	Количество зданий, единиц	Общая площадь зданий, кв. м
Введено в действие зданий	38	24 136
в том числе:		
жилые здания	32	21 737
из них:		
из жилых зданий – построенные юридическими лицами	3*	12 255

	Количество зданий, единиц	Общая площадь зданий, кв. м
из жилых зданий – построенные населением	29	9 482
нежиле здания	6	2 399
из них:		
промышленные	5	1 899
коммерческие	1	500

*в том числе введен в эксплуатацию жилой корпус сопровождаемого проживания на 130 мест для нужд пожилых людей и инвалидов по адресу г. Гусь – Хрустальный, п. Гусевский, ул. Строительная, д.28.

Жилищное строительство

В январе – декабре 2023г. организациями всех форм собственности, включая индивидуальных застройщиков, построено 230 квартир общей площадью 19 тыс. кв. метров, 110,6% к январю – декабрю 2022 г.

Населением за счет собственных средств и заемных средств введено в действие 9,5 тыс. кв. метров жилья (29 квартиры). Доля этих домов в общем объеме введенного жилья в январе-декабре 2023г. составила 49,9%.

Динамика ввода в действие жилых домов

	2023				Справочно:	
	Введено, общей площади,кв. метров		В % к соответствующему периоду прошлого года		2022 Введено, общей площади, кв. метров	
	Всего	в т.ч. индиви-дуальное строитель-ство	Всего	в т.ч. индиви-дуальное строитель-ство	Всего	в т.ч. индиви-дуальное строитель-ство
январь	1001	1001	21,0	21,0	4769	4769
февраль	1132	1132	25,0	73,6	4523	1537
март	616	616	35,7	35,7	1724	1724
I квартал	***2749***	***2749***	***25,0***	***34,2***	***11016***	***8030***
апрель	1482	1482	218,9	218,9	677	677
май	787	787	56,8	56,8	1386	1386
июнь	1050	1050	84,3	84,3	1245	1245
II квартал	***3319***	***3319***	***100,3***	***100,3***	***3308***	***3308***
Январь-июнь	***6068***	***6068***	***42,4***	***53,5***	***14324***	***11338***
июль	3666*	423	279,6	32,3	1311	1311
август	1646	1646	-	-	-	-
сентябрь	3633	647	340,8	60,7	1066	1066
IIIквартал	***8945***	***2716***	***376.3***	***114.3***	***2377***	***2377***
Январь-сентябрь	***15013***	***8784***	***89,9***	***64,0***	***16701***	***13715***
октябрь	596	596	145,0	145,0	411	411

ноябрь	102	102	443,5	443,5	23	23
декабрь	3304	-	в59 р.	-	56	56
IV квартал	***4002***	***698***	***816,7***	***142,4***	***490***	***490***
Январь-декабрь	***19015***	***9482***	***110,6***	***66,8***	***17191***	***14205***

*В рамках национального проекта «Демография» регионального проекта «Старшее поколение» 17.01.2023 введен в эксплуатацию жилой корпус сопровождаемого проживания на 130 мест для нужд пожилых людей и инвалидов по адресу г. Гусь – Хрустальный, п. Гусевский, ул. Строительная, д.28.

В целях развития жилищного строительства в соответствии с письмом Министерства строительства и архитектуры от 14.12.2023 заключено дополнительное Соглашение о реализации регионального проекта «Жильё» на территории Владимирской области между Министерством строительства и архитектуры администрации Владимирской области и администрацией муниципального образования город Гусь-Хрустальный Владимирской области.

В соответствии с дополнительным соглашением в 2023 году на территории муниципального образования план по вводу жилья составил 18,2 тыс. квадратных метров. Введено в эксплуатацию 19,015 тыс. квадратных метров что составляет 104,5 % от плана.

В 2023 году велось строительство, которое продолжиться в 2024 году:

- 9–ти этажного 177 квартирного жилого дома по ул. Димитрова,38 (площадь квартир – 8700 кв.м. Застройщик ООО Специализированный застройщик «Новый Век»);
- 9-ти этажного 90 квартирного жилого дома по ул. Свердлова, 20 (площадь квартир – 4767,0 кв.м.).

Завершилось строительство 5-ти этажного 36 квартирного жилого дома по ул. Тамбовская, 12 (площадь квартир – 2865,2 кв.м.).

С начала года поступило 115 заявлений на строительство, из них выдано 65, включая уведомления о соответствии строящихся или реконструируемых индивидуальных жилых домов, 22 заявления о выдаче разрешений на ввод в эксплуатацию, включая уведомления о соответствии построенных или реконструированных индивидуальных жилых домов, из них выдано 12.

В 2023 велось строительство (реконструкция), которое продолжится в следующем году:

- производственно-складского здания по ул. Транспортная, 39б;
- магазина по ул. Транспортная, 1;
- склада стеклоизделий по ул. Севастопольская, 1;
- начальной школы на 350 мест по ул. И.В. Шитова, 10,
- реконструкция торгово-складского здания по ул. Некрасова, д.3а,
- здание общественно – делового назначения по ул. Садовая, 65а;
- одноэтажного производственного здания по ул. Курловская, 37;

- блочно-модульной котельной мощностью 0,2 МВт по ул. Подольская, 7;
- блочно-модульной котельной мощностью 17 МВт по ул. Транспортная, 20а;
- ул. Свердлова, 20 (9-ти этажный жилой дом);
- ул. Димитрова, 38 (9-ти этажный жилой дом).

В 2023 введено в эксплуатацию:
- цех № 1 по ул. Интернациональная, 124;
- административно-бытовое здание по ул. Интернациональная, 124;
- 5-ти этажный 60-ти квартирный жилой дом по ул. Тамбовская, 13 (площадь квартир – 2985,0 кв.м.).
- 5-ти этажный 56-ти квартирный жилой дом по ул. Тамбовская, 12 (площадь квартир – 2581,0 кв.м.).
- здание бытового обслуживания населения по пр-ту 50 лет Советской власти,9;
- блочно-модульной котельной мощностью 5 МВт по ул. Садовая, 37;
- блочно-модульной котельной мощностью 13 МВт по Гражданскому переулку;
- блочно-модульной котельной мощностью 7 МВт по ул. Прудинская, 1а;
- блочно-модульной котельной мощностью 1,5 МВт по ул. Мира, 17а;
- склада по ул. Курловская, 34;