

Социально-экономическое
положение
муниципального образования,
имеющего статус городского округа,
город Гусь-Хрустальный
Владимирской области

за январь - сентябрь 2025 года

ОСНОВНЫЕ ЭКОНОМИЧЕСКИЕ И СОЦИАЛЬНЫЕ ПОКАЗАТЕЛИ

	январь -сентябрь 2025 года	январь – сентябрь 2025 в % к январю- сентябрю 2024
Объем отгруженных товаров собственного производства, выполненных работ и услуг собственными силами по видам экономической деятельности ^{1,2} :	23 001,7	92,6
обрабатывающие производства, млн рублей	22 870,7	92,8
Объем работ, выполненных по виду деятельности «строительство», млн рублей	353,1	94,9 ³
Введено в действие жилья, тыс. кв. м. общей площади	10,6	109,1
Перевозки грузов автомобильным транспортом организаций всех видов деятельности, тыс. тонн	102,2	105,4
Грузооборот автомобильного транспорта организаций всех видов деятельности, тыс. т - км	4 012,1	122,6
Пассажирские перевозки автобусным транспортом общего пользования тыс. пасс	x	96,7
Оборот розничной торговли ¹ , млн рублей;	7 095,4	117,8
Среднесписочная численность работающих в экономике, ¹ человек	11 513 ⁴	100,6 ⁵
Среднемесячная номинальная начисленная заработная плата одного работника ¹ , рублей	67 856,5 ⁴	113,5 ⁵
Численность официально зарегистрированных безработных (на конец периода), человек	185	122,5

¹ По организациям, не относящимся к субъектам малого предпринимательства, средняя численность работников которых превышает 15 человек.

² В фактических отпускных ценах без налога на добавленную стоимость, акцизов и других аналогичных обязательных платежей.

³ В сопоставимой оценке.

⁴ Январь - август 2025г.

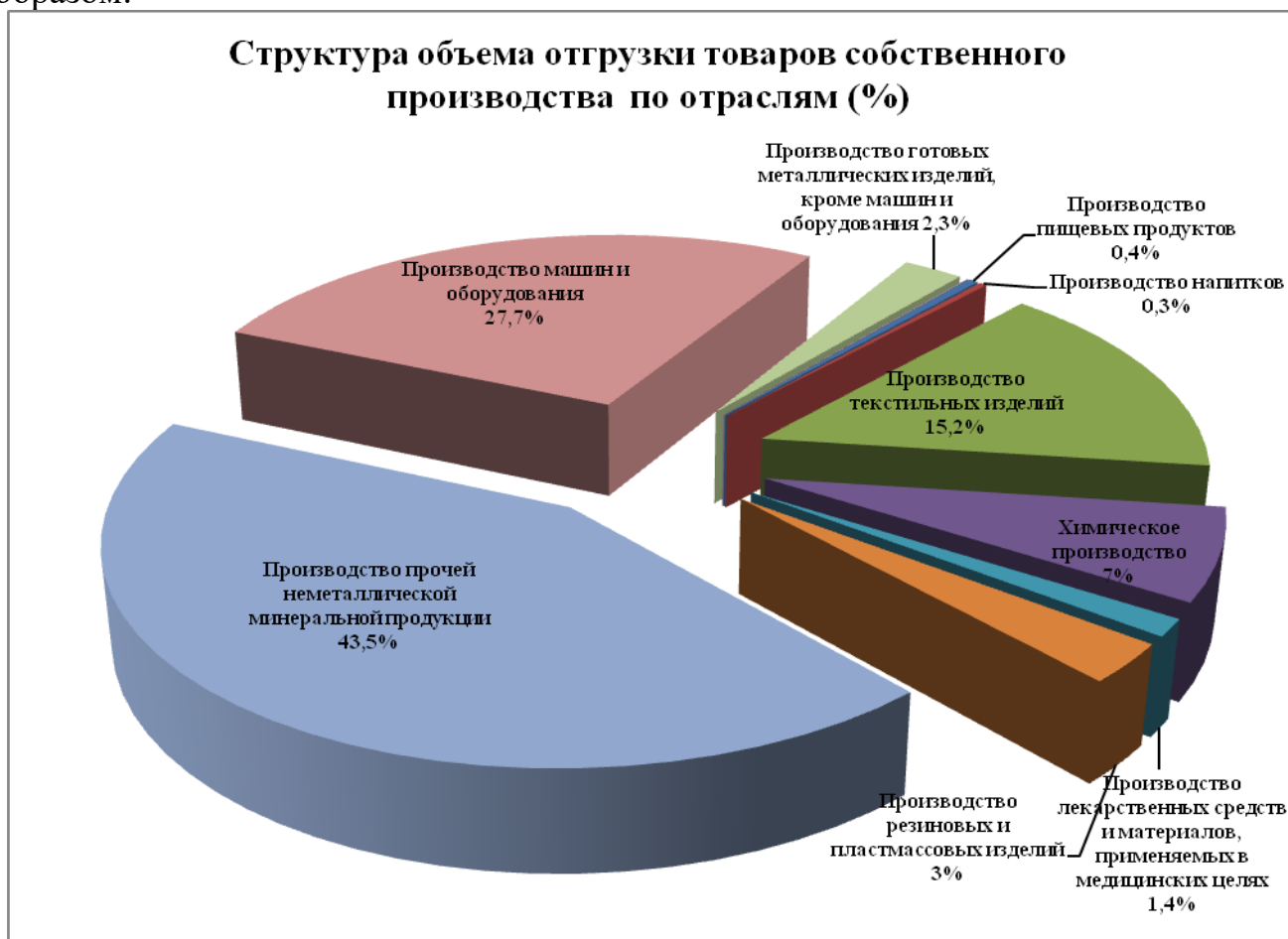
⁵ Январь - август 2025г. в % к январю – августу 2024г.

Промышленность

В январе – сентябре 2025 года объем отгруженной продукции, выполненных работ и услуг по промышленным предприятиям составил 23 001,7 млн руб. Уменьшение объема к аналогичному периоду прошлого года на 7,4%.

В целом из 23 предприятий - 9 предприятий увеличили объемы отгруженной продукции, 14 предприятий снизили объемы.

Отраслевая структура отгруженной продукции выглядит следующим образом:



Основой промышленности выступают обрабатывающие производства.

Отгрузка обрабатывающей промышленности в январе – сентябре 2025 года уменьшилась на 7,2% к аналогичному периоду прошлого года и составила 22 870,5 млн руб.

В производстве прочей неметаллической минеральной продукции предприятиями отгружено продукции и оказано услуг на 9 891,4 млн руб. или 94,6% к январю - сентябрю 2024 года.

Лидирующую позицию по темпам роста объема отгруженной продукции занимают:

- ООО «Магистраль» (увеличение на 31%);
- ООО «ДекорСтайлГласс» (увеличение на 21,3%).

Производство отдельных видов прочих неметаллических минеральных продуктов

	Темп роста, %		
	сентябрь 2025 к августу 2025	сентябрь 2025 к сентябрю 2024	январь – сентябрь 2025 к январю-сентябрю 2024
стекло безопасное многослойное, тыс. кв.м.	99,0	85,6	90,7
стаканы и прочие стеклянные сосуды для питья, кроме стеклокерамических, тыс.шт.	109,2	73,1	67,4
посуда из стекла столовая и кухонная, принадлежности из стекла туалетные и канцелярские, украшения для интерьера и аналогичные изделия из стекла, тыс.шт.	74,2	69,8	73,7
ленты, ровинг (ровница) и пряжа из стекловолокна, стекловолокно рубленое, тонн	90,7	90,0	106,9

В производстве машин и оборудования объем отгруженных товаров уменьшился к аналогичному периоду прошлого года на 6,7 %.

Производство отдельных видов машин и оборудования

	Темп роста, %		
	сентябрь 2025 к августу 2025	сентябрь 2025 к сентябрю 2024	январь -сентябрь2025 к январю-сентябрю 2024
Арматура (краны, клапаны и аналогичная арматура) для трубопроводов, сосудов, котлов, цистерн, баков и аналогичных емкостей, тыс.шт.	65,7	110,6	151,4

В производстве текстильных изделий объем отгруженных товаров составил 3 485,3 млн руб., что меньше соответствующего периода прошлого года на 10,6%.

Производство отдельных видов текстильной и швейной продукции

	Темп роста, %		
	Сентябрь 2025 к августу 2025	сентябрь 2025 к сентябрю 2024	январь – сентябрь 2025 к январю-сентябрю 2024
Текстильное производство			
ткани из стекловолокна (включая узкие ткани), т	120,0	171,6	117,9

В химическом производстве объем отгруженных товаров составил 1 581,9 млн руб., что меньше соответствующего периода прошлого года на 12,2%.

В производстве резиновых и пластмассовых изделий объем отгруженных товаров увеличился к аналогичному периоду прошлого года на 8,4%.

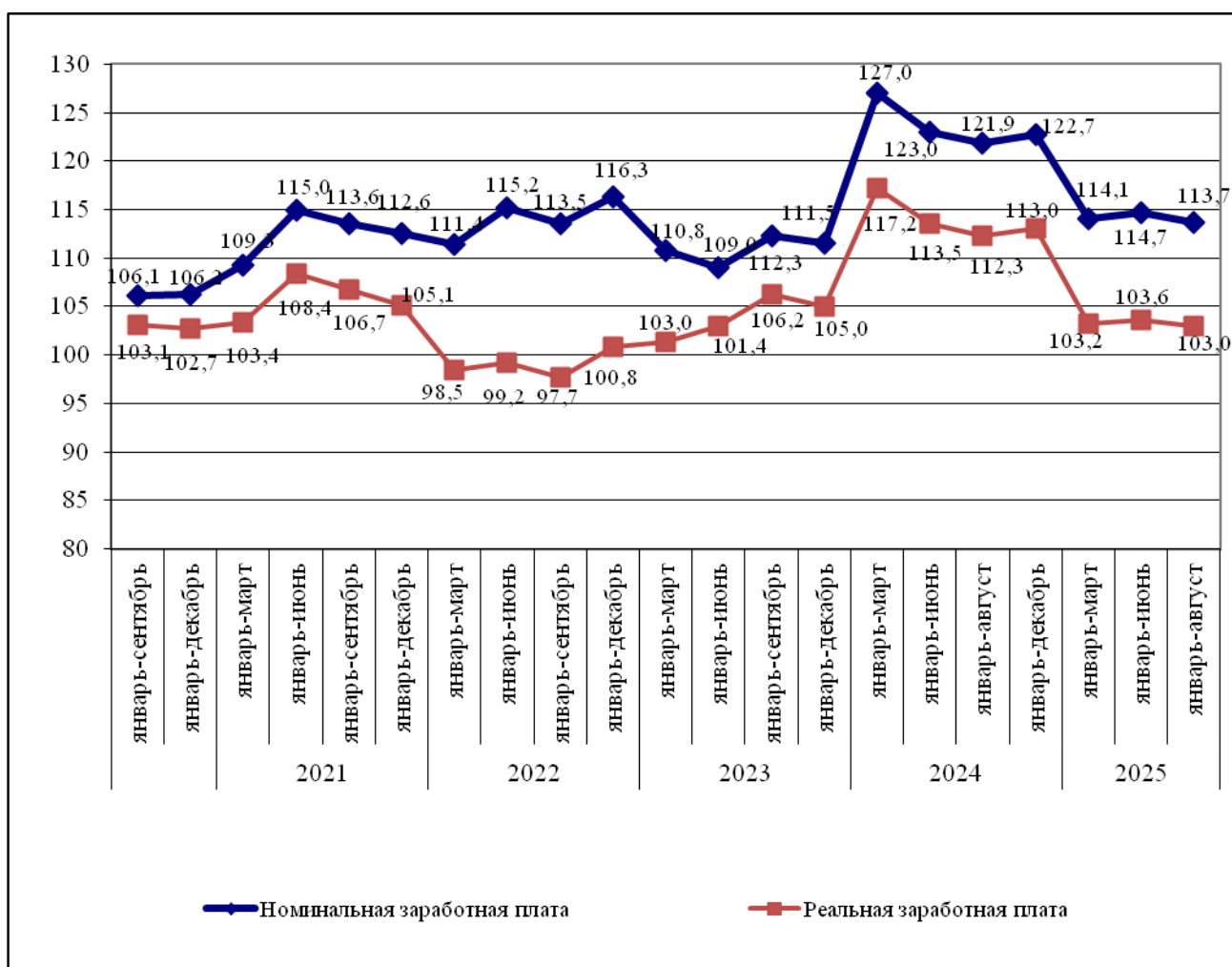
В производстве лекарственных средств и материалов, применяемых в медицинских целях объем отгруженных товаров уменьшился к аналогичному периоду прошлого года на 12,3%.

В производстве пищевых продуктов объем отгруженных товаров увеличился к аналогичному периоду прошлого года в 1,4 раза.

В производстве напитков объем отгруженных товаров увеличился к аналогичному периоду прошлого года на 1,4%.

В полиграфической деятельности и копировании носителей информации объем отгруженных товаров уменьшился к аналогичному периоду прошлого года на 9,7%.

Доходы населения Динамика заработной платы города Гусь-Хрустальный (в процентах)



За январь - август 2025 года среднемесячная номинальная начисленная заработная плата работников крупных и средних организаций по городу Гусь-

Хрустальный зафиксирована на уровне 67 856,5 руб. с ростом к аналогичному периоду прошлого года на 108,4% (за январь-август 2024 года – 59 799,1 руб.).

Реальная заработная плата за январь - август 2025 года составила 102,8% к аналогичному периоду прошлого года (январь-август 2024 года – 105,8%).

Рост реальной заработной платы отмечался в сферах:

- деятельность в области здравоохранения и предоставления социальных услуг (на 9,7%);
- деятельность профессиональная, научная и техническая (на 9,3%);
- образование (на 8,3%);
- деятельность административная и сопутствующие дополнительные услуги (на 7,7%);
- торговля оптовая и розничная, ремонт автотранспортных средств и мотоциклов (на 6,5%);
- водоснабжение; водоотведение, организация сбора и утилизации отходов, деятельность по ликвидации загрязнений (на 6,5%);
- обеспечение электрической энергией, газом и паром (на 6,5%);
- деятельность в области культуры, спорта, организации досуга и развлечений (на 6,1%);
- государственное управление и обеспечение военной безопасности (на 2%).
- финансовая и страховая деятельность (на 1,6%);
- обрабатывающие производства (на 0,7%).

Снижение реальной заработной платы отмечается в следующих сферах:

- деятельность в области информации и связи (на 16,5%);
- предоставление прочих видов услуг (на 1,3%)

Предприятия в сфере «Информации и связи» имеют самый высокий уровень номинальной заработной платы – 134 922,6 руб. (в 2 р. превышает среднегородской уровень). Наиболее низкий уровень среднемесячной заработной платы отмечается в сфере «Предоставление прочих видов услуг» - 25 770,1 руб. (ниже на 62,0% среднегородского уровня).

Рынок труда

Среднесписочная численность работников (без совместителей) по организациям (без учета субъектов малого предпринимательства) за январь-август 2025 года составила 11 513 человек. По сравнению с аналогичным периодом прошлого года увеличение численности занятых составило 0,2%.

За январь-август 2025 года наблюдался рост среднесписочной численности работников по следующим видам деятельности:

- торговля оптовая и розничная; ремонт автотранспортных средств и мотоциклов (на 10,2%);

- деятельность административная и сопутствующие дополнительные услуги (на 8,5%);
- финансовая и страховая деятельность (на 2,4%);
- обрабатывающие производства (на 1,3%);
- деятельность в области здравоохранения и предоставления социальных услуг (на 1,1%).

*Динамика числа замещенных рабочих мест в организациях
(без субъектов малого предпринимательства)*

	август 2025	В % к	
		июлю 2025	августу 2024
Всего замещенных рабочих мест (работников, человек)	11 780	99,6	100,6
В том числе:			
работниками списочного состава (без внешних совместителей)	11 409	99,7	100,2
внешними совместителями	129	90,7	97,3
работниками, выполнявшими работы по договорам гражданско-правового характера	242	97,4	122,0

В августе 2025г. в общем количестве замещенных рабочих мест в организациях рабочие места внешних совместителей составили 1,1%, лиц, выполнявших работы по гражданско-правовым договорам – 2,1%.

Данные о количестве замещенных рабочих мест за август 2025г. по «чистым» видам экономической деятельности организаций (без учета субъектов малого предпринимательства) приведены в таблице:

	Всего замещенных рабочих мест (работников)	Число замещенных рабочих мест в августе 2025 В % к августу 2024
Всего	11 780	100,6
в том числе по видам экономической деятельности:		
сельское, лесное хозяйство, охота, рыболовство и рыбоводство	... ¹	... ¹
обрабатывающие производства	4 441	100,0
обеспечение электрической энергией, газом и паром; кондиционирование воздуха	344	87,6
водоснабжение; водоотведение, организация сбора и утилизации отходов, деятельность по ликвидации загрязнений	314	106,8
строительство	... ¹	... ¹
торговля оптовая и розничная; ремонт автотранспортных средств и мотоциклов	821	108,9
транспортировка и хранение	... ¹	... ¹
Деятельность гостиниц и предприятий общественного питания	... ¹	... ¹
деятельность в области информации и связи	37	29,5

деятельность финансовая и страховая	132	103,9
деятельность по операциям с недвижимым имуществом	... ¹	... ¹
	Всего замещенных рабочих мест (работников)	Число замещенных рабочих мест в августе 2025 В % к августу 2024
деятельность профессиональная, научная и техническая	216	102,3
деятельность административная и сопутствующие дополнительные услуги	399	119,6
государственное управление и обеспечение военной безопасности; социальное обеспечение	1 141	95,9
образование	1 456	107,0
деятельность в области здравоохранения и социальных услуг	1 755	102,1
деятельность в области культуры, спорта, организации досуга и развлечений	366	92,0
предоставление прочих видов услуг	11	100,0

Данные не публикуются в целях конфиденциальности первичных статистических данных, полученных от организаций, в соответствии с Федеральным законом от 29.11.07 № 282-ФЗ "Об официальном статистическом учете и системе государственной статистики в Российской Федерации" (ст.4, п.5; ст.9, п.1).

На 01.10.2025 года на учете в Центре занятости населения состоит 185 безработных. В сравнении с тем же периодом прошлого года численность безработных граждан больше на 6 человек.

Состав безработных граждан представлен следующим образом:

по причинам увольнения:

- собственное желание - 128 чел.
- сокращение численности штата, ликвидация предприятия - 11 чел.
- увольнение по соглашению сторон – 23 чел.
- другие причины - 23 чел.

по образованию:

- имеющие высшее профессиональное образование – 34 чел.
- имеющие среднее профессиональное образование, в т. ч. начальное профессиональное образование – 104 чел.
- имеющие среднее (полное) общее образование - 25 чел.
- имеющие основное общее образование - 21 чел.
- не имеющие основное общее образование- 1 чел.

по возрасту:

- 16 - 17 лет – 1 чел.
- 18 - 19 лет – 5 чел.
- 20 - 24 лет – 16 чел.
- 25 - 29 лет - 20 чел.
- предпенсионного возраста (за пять лет до наступления пенсионного возраста) - 38 чел.

– других возрастов - 105 чел.

По состоянию на 1 октября 2025 г. заявленная работодателями потребность в работниках составила 907 ед.

Наиболее востребованные профессии на рынке труда:

- продавец
- воспитатель детского сада
- транспортировщик
- повар
- инженер
- менеджер
- токарь
- медицинский работник
- электромонтер
- слесарь
- оператор станков с ПУ
- полицейский
- водитель
- контролер производства
- бухгалтер

Коэффициент напряженности на рынке труда составил 20,4 ед. на одну вакансию. В общем числе безработных граждан на долю женщин приходится 61,6%, на долю мужчин – 38,4%.

Нашли работу (доходное занятие) в сентябре 2025 года 89 человек (август 2025г.-74). Уровень безработицы по состоянию на 01.10.2025 г. составил 0,7%, (на 01.10.2024 – 0,5%).

За январь – сентябрь 2025 года в ЦЗН обратились за содействием в поиске подходящей работы 40 чел., относящихся к категории инвалидов. По состоянию на 1 сентября 2025 года на учете в ЦЗН зарегистрировано 14 человек, имеющих инвалидность.

Выполнение государственного задания на оказание государственных услуг по содействию занятости населения за январь-сентябрь 2025 года ГКУ ВО «ЦЗН города Гусь-Хрустальный»:

Наименование показателя	Фактическое значение	
	сентябрь 2025г. (чел.)	с начала года (чел.)
Численность трудоустроенных граждан, чел.	89	497
Численность граждан, принимавших участие в общественных работах, чел.	0	13
Численность безработных граждан в возрасте от 18 до 25 лет, имеющих среднее профессиональное образование и ищущих работу впервые, и численность безработных граждан, испытывающих трудности в поиске работы, получивших государственную услугу по временному трудоустройству, чел.	0	13
Численность несовершеннолетних граждан, приступивших к временным работам, чел.	6	233
Численность безработных граждан, получивших услуги по профессиональному обучению, чел.	1	31
Численность граждан, получивших услуги по профессиональной ориентации, чел.	1	688
Численность граждан, получивших услуги по социальной адаптации, чел.	12	149

Численность граждан, получивших услуги по психологической поддержке, чел.	13	128
Численность граждан, получивших услуги по содействию самозанятости, чел.	5	31
из них получили финансовую помощь	0	5

Демография

За январь - сентябрь 2025 года родилось 319 человек, в аналогичном периоде прошлого года количество рождений составляло 313 человек.

Смертность населения составляет 982 человек, что больше показателя прошлого года на 49 человек.

Таким образом, естественная убыль населения города Гусь - Хрустальный Владимирской области за январь - сентябрь 2025 года составила 663 человека. В аналогичном периоде прошлого года естественная убыль населения составляла 620 человек.

Число умерших превысило число родившихся в 3,1 раза (за тот же период 2024 года - в 3 раза).

В январе-сентябре 2025 зарегистрирован 321 брак и оформлено 153 развода. В январе – сентябре 2024 года было зарегистрирован 278 браков и оформлено 188 разводов.

Бюджет города

Доходная часть бюджета за январь – сентябрь 2025 года составила 1 919,3 млн руб., что на 33,5% больше поступлений соответствующего периода прошлого года (январь-сентябрь 2024 года – 1 437,3 млн руб.) или 63,5% от запланированных доходов на 2025 год.

Структура доходов бюджета муниципального образования город Гусь-Хрустальный Владимирской области

Наименование показателя	Доходы бюджета за январь-сентябрь 2025 года, млн. руб.	Доходы бюджета за январь-сентябрь 2024 года, млн. руб.	Рост или снижение доходов бюджета к аналогичному периоду прошлого года, процент	Удельный вес статьи в общем объеме доходов бюджета, процент	
				2025 год	2024 год
Доходы	1 919,3	1 437,3	133,5	100	100
Налоговые поступления	440,8	336,7	130,9	23	23,4
- налоги на прибыль, доходы	284,6	206,8	137,6	14,8	14,4
- акцизы по подакцизным товарам	9,8	8,6	114	0,5	0,6

<i>Туристический налог</i>	1	0	0	0,1	0
- <i>налоги на совокупный доход</i>	69,8	66,9	104,3	3,6	4,6
- <i>налоги на имущество</i>	44,5	40,3	110,4	2,3	2,8
- <i>налоги за пользование природными ресурсами</i>	1,1	0,8	137,5	0,1	0,1
- <i>государственная пошлина</i>	30	13,3	225,6	1,6	0,9
Неналоговые поступления	42,7	50,4	84,7	2,2	3,5
- <i>доходы от использования имущества</i>	27	26	103,8	1,4	1,8
- <i>платежи при пользовании природными ресурсами</i>	0,3	0,5	60	0	0,1
- <i>доходы от оказания платных услуг</i>	0,4	0,1	400	0	0
- <i>доходы от продажи материальных и нематериальных активов</i>	12,1	8,7	139,1	0,6	0,6
- <i>штрафы, санкции, возмещение ущерба</i>	2,9	15	19,3	0,2	1
- <i>прочие неналоговые доходы</i>	0	0,1	0	0	0
Безвозмездные поступления, субсидии, субвенции	1435,8	1050,2	136,7	74,8	73,1

Сумма собственных доходов в сравнении с аналогичным периодом прошлого года увеличилась на 96,4 млн руб. (по налоговым доходам увеличилась на 104,1 млн руб., по неналоговым доходам уменьшилась на 7,7 млн руб.).

Динамика поступления неналоговых платежей

Наименование	Факт январь-сентябрь 2024, млн. руб.	Факт январь-сентябрь 2025 год, млн. руб.	% отношение факта к факту прошлого года	отклонение факта январь-сентябрь 2025 года от факта январь-сентябрь 2024 года
Поступления от продажи земельных участков	3,5	2,8	80	-0,7
Поступления от продажи муниципального имущества	0,6	7,3	1 216,7	6,7
Прочие доходы	46,3	32,6	70,4	-13,7
Итого	50,4	42,7	82,4	-7,7

Задолженность по налоговым и неналоговым доходам в городской бюджет по состоянию на 01.10.2025 составила 29,1 млн. руб., в том числе:

недоимка – 25,6 млн руб., пени – 3,0 млн руб., штрафы – 0,5 млн руб.

С целью увеличения доходной части городского бюджета в январе-сентябре 2025 года проведены следующие мероприятия:

- проведено 14 комиссий по погашению задолженности по налогам и сборам, на которые вызвано 1 372 должника на сумму задолженности 140 480

тыс. руб., оплачено 20 941 тыс. руб. (в том числе в городской бюджет 3 233 тыс. руб.);

- проведено 5 заседаний рабочей группы межведомственной комиссии Владимирской области по противодействию нелегальной занятости в муниципальном образовании город Гусь – Хрустальный Владимирской области, на комиссии для заслушивания были приглашены 24 работодателя с признаками неформальной занятости. По итогам работы комиссии 2 работодателя легализовали 3 работников, 6 работодателей сообщили о неполном рабочем дне у работников, 6 работодателей пояснили, что пользуются услугами самозанятых граждан в соответствии с требованиями законодательства Российской Федерации и нарушений законодательства при взаимодействии с самозанятыми гражданами в вопросе исчисления и уплаты налогов и сборов они не усматривают.

- проведено 8 заседаний межведомственной комиссии по проведению инвентаризации объектов недвижимого имущества физических лиц. Вызван 71 собственник реконструированных, вновь возведенных жилых домов и гаражей, по которым отсутствуют сведения о регистрации и вводе в эксплуатацию. В результате один жилой дом зарегистрирован в ЕГРН, собственники 12 объектов имущества и 2 земельных участков начали процедуру регистрации, по 1 объекту строительство не закончено.

- 20.03.2025 в здании администрации проведено заседание межведомственной рабочей группы по координации мероприятий по повышению роли местных налогов в формировании бюджета города Гусь-Хрустальный.

В ходе заседания рассмотрены вопросы по организации работы администрации города Гусь-Хрустальный Владимирской области по увеличению налогового потенциала города, реализации «дорожных карт», разработанных членами межведомственной рабочей группы, а также проблемы, возникающие в ходе реализации.

- руководителям 48 организаций, не представивших Уведомления об исчисленных суммах по налогу на имущество, транспортному налогу и земельному налогу за 4 квартал 2024 года, направлены информационные письма с разъяснением положений пункта 9 статьи 58 Налогового кодекса РФ и недопущении нарушения сроков представления налоговой отчетности. Руководителям бюджетных организаций направлено информационное письмо ФНС России по Владимирской области о сроке предоставления Уведомления об исчисленных суммах авансовых платежей по налогу на имущество, земельному и транспортному налогам за 2 квартал 2025 года, не позднее 25.07.2025г.

- 3 организациям направлены информационные письма ФНС России, по вопросам порядка исчисления и уплаты туристического налога при осуществлении деятельности по предоставлению гостиничных услуг по временному проживанию.

- организована работа телефона доверия, страничка на сайте администрации и почтовый ящик для письменных обращений граждан по вопросу выплаты заработной платы «в конвертах».

На информационном стенде размещена памятка по вопросам оформления трудовых отношений и выплаты заработной платы.

Расходная часть бюджета муниципального образования город Гусь-Хрустальный Владимирской области за январь – сентябрь 2025 года составила 2 067,3 млн руб., или 63,8% к плану года, что выше на 31,9% уровня расходов бюджета за аналогичный период 2024 года.

Структура расходной части бюджета муниципального образования город Гусь-Хрустальный Владимирской области

Наименование показателя	Расходы бюджета за январь-сентябрь 2025 года, млн руб.	Расходы бюджета за январь-сентябрь 2024 года, млн руб.	Рост или снижение расходов бюджета к аналогичному периоду прошлого года, процент	Удельный вес статьи в общем объеме расходов бюджета, в процентах	
				Январь-сентябрь 2025	Январь-сентябрь 2024
Расходы	2 067,3	1 566,8	131,9	100,0	100,0
Общегосударственные вопросы	111,7	95,5	117,0	5,4	6,1
Национальная оборона	7,2			0,3	
Национальная безопасность и правоохранительная деятельность	17,7	14,9	118,8	0,8	0,9
Национальная экономика	131,8	205,7	64,1	6,4	13,1
Жилищно-коммунальное хозяйство	555,2	184,5	300,9	26,8	11,8
Образование	967,6	821,2	117,8	46,8	52,4
Культура, кинематография	59,4	49,7	119,5	2,9	3,2
Физическая культура и спорт	115,2	99,6	115,7	5,6	6,3
Социальная политика	101,4	95,5	106,2	4,9	6,1
Прочие расходы	0,1	0,2	50,0	0,1	0,1

Расходы на социальную сферу составили 1 243,6 млн руб. или 60,2% в общем объеме расходов городского бюджета.

Финансы предприятий

В январе - мае 2025 года сальдированный финансовый результат (прибыль минус убыток) организаций (без субъектов малого предпринимательства, банков, страховых и бюджетных организаций) муниципального образования город Гусь-Хрустальный Владимирской области в действующих ценах составил 2 751,9 млн рублей. Прибыль получили 12 организаций в размере 2 757,1 млн рублей, убыток получили 3 организации в размере 5,2 млн рублей.

Кредиторская задолженность организаций на 1 сентября 2025 года составила 3 815,1 млн рублей.

Общая дебиторская задолженность организаций на 1 сентября 2025 года составила 6 880,6 млн рублей, в том числе просроченная – 93 млн рублей.

Муниципальный сектор экономики

Финансово-хозяйственную деятельность осуществляет 1 муниципальное унитарное водопроводно-канализационное предприятие (МУВКП .г Гусь-Хрустальный).

Выручка от реализации товаров, услуг на 01.10.2025 составила 187 908,0 тыс. руб., расходы – 188 034 тыс. руб. МУВКП получен убыток в размере 126,0 тыс.руб.

Наименование предприятия	Выручка	Расходы	Прибыль (Убыток)	Выручка	Расход	Прибыль (Убыток)
	на 01.10.2025			на 01.10.2024		
МУВКП	187 908	188 034	- 126	173 385	164 880	8 505

В целом по муниципальным предприятиям, по сравнению с предыдущим месяцем, произошло уменьшение **дебиторской** задолженности на 358,0 тыс. руб. (на 01.09.2025 – 80 492,0 тыс. руб., на 01.10.2025 – 80 134,0 тыс. руб.) и увеличение **кредиторской** задолженности на 2 295,0 тыс. руб. (на 01.10.2025 – 24 257,0 тыс. руб., на 01.09.2025 – 21 962,0 тыс. руб.).

Наименование предприятия	ДЗ	КЗ	ДЗ	КЗ	ДЗ	КЗ
	на 01.10.2025		на 01.09.2025		Отклонение (+/-)	
МУВКП	80 134	24 257	80 492	21 962	-358	2 295

Общая численность работающих составляет 242 человека, в сравнении с аналогичным периодом прошлого года произошло увеличение на 8%. Среднемесячная заработная плата на 1 работающего сложилась в размере 38 507 руб.

Жилищно-коммунальное хозяйство

Постановлением администрации муниципального образования город Гусь-Хрустальный Владимирской области от 05.04.2022 № 231 утвержден краткосрочный план «Об утверждении краткосрочного плана реализации региональной программы капитального ремонта общего имущества в многоквартирных домах на территории муниципального образования город Гусь-Хрустальный Владимирской области на период 2023-2025 г.г.» (с изменениями от 06.06.2025 №398).

В краткосрочный план по муниципальному образованию г. Гусь-Хрустальный на период 2025 года включено 7 многоквартирных домов, всего по 7 видам работ.

По состоянию на 01.10.2025:

- проторговано 6 видов работ по 6 МКД. По 1 МКД запланированные торги на 23.09.2025г. не состоялись. Не проторгован 1 вид работ.

- сданы работы по 5 МКД по ремонту кровли;

Готовы к сдаче работы по 1 МКД (1 вид работ).

Общая сумма капитального ремонта составляет 49,244 млн. руб. (100% - средства собственников).

В 2025 году по инвестиционной программе ООО «Владимиртеплогаз» проводятся работы:

- модернизация тепловой сети отопления и ГВС от ТК42 до д.25 по Теплицкому проспекту (СМР), протяженностью 149,6 м., объем финансирования 2 639,07 тыс.руб. Работы выполнены.

- модернизация транзитной тепловой сети ж/д №45 пр-т 50 лет Сов. Власти (СМР), протяженностью (в однострубно исп.) 663,6 м., объем финансирования 6 420,08 тыс.руб. Работы выполнены.

В рамках инвестиционной программы МУВКП г.Гусь-Хрустальный в 2025г проводятся работы:

В части водоснабжения.

- строительство станций обезжелезивания подземных вод на скважинах: п. Гусевский-4 (№6979), объем финансирования 2973,89 тыс.руб. Договор с ООО «Экопромкомпания». Частично закуплены материалы для устройства силами МУВКП г.Гусь-Хрустальный бетонных оснований под установку станция (на сумму 78 тыс.руб.). Работы выполнены.

- строительство станций обезжелезивания подземных вод на скважинах: п. Панфилово (№23668), объем финансирования 2815,69 тыс.руб. Договор с ООО «Экопромкомпания». Частично закуплены материалы для устройства силами МУВКП г.Гусь-Хрустальный бетонных оснований под установку станция (на сумму 78 тыс.руб.). Работы выполнены.

- реконструкция водопроводной сети от д.19 до д.56 по ул. Красных Зорь, протяженностью 380м, объем финансирования 1664,11 тыс.руб. Договор с ООО «ЮНЦ Гарант». Работы выполнены.

В части водоотведения.

- реконструкция канализационной сети по ул. Первомайская, д.3а, протяженностью 32м. Объем финансирования 308,55 тыс.руб. Работы выполнены.

- реконструкция участка канализационной сети по ул. Свердлова, протяженность 86 м. Объем финансирования 1 282,95 тыс.руб. Работы выполнены.

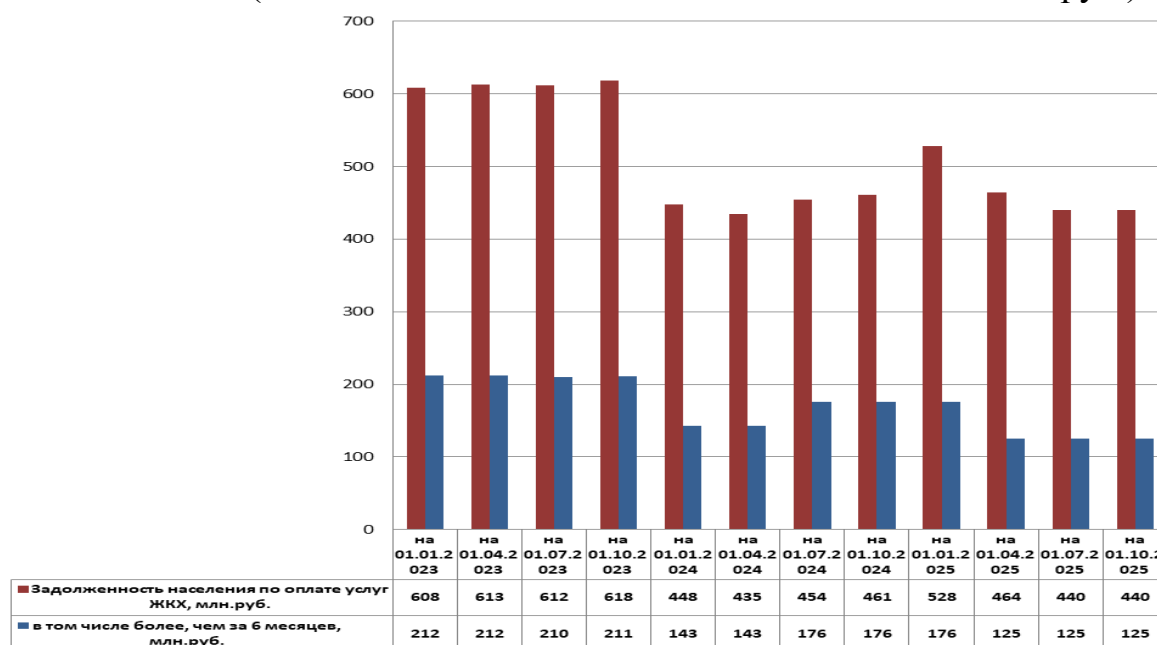
- строительство канализационной сети по пер. Гражданский, протяженностью 80м. Объем финансирования 1 243,42 тыс.руб. Договор на разработку проектной документации ООО НПО «Стелс». Работы выполнены.

- строительство канализационной сети, ул. Красносельская, от ул. Тумская до ул.9-е Января. Протяженностью – 0,65 км. Объем финансирования 1618,46 тыс.руб. Договор на разработку проектно-сметной документации с ООО «Аквапласт». Работы выполнены.

По инвестиционной программе РЭС г. Гусь-Хрустальный АО «ОРЭС-Владимирская область» в 2025 г. проводятся работы по реконструкции ТП-80 (разработка ПСД + выполнение СМР). Объем финансирования 1 437,64 тыс.руб. Заключен контракт с ТЭП «ЭнергоПроект». Работы выполнены.

Задолженность населения по оплате услуг ЖКХ, млн руб.

По состоянию на 01.10.2025 года задолженность по оплате жилищно-коммунальных услуг населением города составила 440 млн. руб., по сравнению с аналогичным периодом предыдущего года отмечается уменьшение задолженности на 3% (на 01.10.2024 задолженность составляла 461 млн. руб.).



За январь-сентябрь 2025 года МУВКП направило судебным приставам и в банк 280 судебных приказов на сумму 5 630,58 тыс. руб. По ранее направленным исполнительным листам поступило 3 340,70 тыс. руб.

Благоустройство

В рамках мероприятий муниципальной программы «Дорожное хозяйство муниципального образования город Гусь-Хрустальный Владимирской области 2025-2030 годы» в 2025 году проводятся работы по содержанию и ремонту дорог и тротуаров.

В рамках муниципальной программы «Повышение безопасности дорожного движения на территории муниципального образования город Гусь-Хрустальный

Владимирской области на 2024 – 2028 годы» проводятся работы по содержанию и ремонту светофорных объектов, обустройству пешеходных переходов, содержанию пешеходных ограждений вдоль автомобильных дорог, нанесению линий дорожной разметки, установке дорожных знаков и указателей, содержанию и ремонту дорожных знаков и указателей, оборудованию мест остановок маршрутных транспортных средств, обеспечению освещения дорог, вырубке и обрезке кустарников, препятствующих видимости.

Также в рамках программы проводится подготовка педагогических работников по вопросам профилактики детского дорожно-транспортного травматизма, профилактические работы по предупреждению детского дорожно-транспортного травматизма в образовательных учреждениях города (беседы, практические занятия, темы курса по «Обеспечению безопасности дорожного движения»), акции, игры, соревнования, викторины, конкурсы в целях профилактики аварийности и детского дорожно-транспортного травматизма (в т.ч. конкурс «Безопасное колесо», акции «Пристегнись», «Скутер детям не игрушка»).

В рамках муниципальной программы «Благоустройство территории муниципального образования город Гусь-Хрустальный Владимирской области на 2021-2025 годы» обеспечивается уличное освещение, содержание городского пляжа и кладбища, содержание и ремонт памятников, братских захоронений, уборка аварийных и старых деревьев, содержание плавающих фонтанов, вывоз мусора, оформление города при проведении праздничных мероприятий, монтаж и демонтаж новогодней ели, отлов, содержание в приютах, подбор, утилизация трупов животных, подвергшихся эвтаназии, оплата коммунальных услуг пункта передержки животных, благоустройство дворовых территорий многоквартирных домов и прилегающих территорий, а также проверка сметной документации и проверка расчета цены контракта при их благоустройстве.

Также в рамках программы в 2025 году на благоустройство пешеходных зон ул. Писарева и ул. Плеханова выделено 19,8 млн руб., на благоустройство прилегающей территории к железнодорожной станции выделено 29,8 млн руб.

В рамках федерального проекта «Формирование комфортной городской среды» на территории муниципального образования город Гусь-Хрустальный Владимирской области действует муниципальная программа «Формирование современной городской среды на территории муниципального образования город Гусь-Хрустальный Владимирской области».

В 2025 году проводятся работы:

- благоустройство сквера по ул. Интернациональная у д.22, д.24 и территории у МБУ ДО «СШ» по ул. Набережная городского озера им. С.Н. Ковалева (скейтплощадка) г. Гусь-Хрустальный, в рамках федерального проекта «Формирование городской среды» национального проекта «Инфраструктура для жизни», выполнено на 100%

- благоустройство территории «Набережная городского озера. 1 этап» по адресу: Владимирская область, г. Гусь-Хрустальный, ул. Калинина в рамках «Всероссийского конкурса лучших проектов создания комфортной городской

среды», в связи с недобросовестностью подрядчика, выполнение работ составило 7,8%, контракт был расторгнут в одностороннем порядке.

Муниципальное имущество

В реестр муниципальной собственности города Гусь-Хрустальный включено 54 юридических лица, в том числе: 1 муниципальное унитарное предприятие; 53 муниципальных учреждения, а также 4,6% доли в уставном капитале ООО «Владимиртеплогаз».

Продолжается работа по уточнению реестра объектов муниципального жилищного фонда. В казне на 01.10.2025 значатся 2 022 жилых помещения. Исключено с начала года 121 объекта жилищного фонда, из них в связи с приватизацией - 51.

Общая балансовая (остаточная) стоимость муниципального имущества по состоянию на 01.10.2025 составляет 6 707,1 млн руб., в том числе имущества казны – 1 760,1 млн руб. Количество объектов муниципальной казны составляет 282 ед. (без жилого фонда).

Договорные отношения характеризуются следующими данными:

№ п/п	Наименование заключенных договоров	Количество (ед.)	Общая площадь (кв.м.)
1	Договора аренды муниципальных объектов недвижимости, включенных в состав муниципальной казны и закрепленных за муниципальными казенными учреждениями, по которым арендная плата перечисляется в бюджет города.	19	3 092,3

Земельные отношения

Работа в области земельных отношений направлена на обеспечение прав и интересов граждан на землю, рациональное использование земельных ресурсов, учет, контроль и анализ поступления арендной платы за землю.

За отчетный период проведена следующая работа:

№ п/п	Наименование сделки	Количество (штук)	Общая площадь (кв.м.)
1	Договора на аренду земельных участков	50	21 015
	из них вновь заключенные	-	-
2	Договора купли-продажи земельных участков	8	6 223

3	Заклучено соглашений о перераспределении земель и (или) земельных участков	53	6 486
4	Земельные участки, предоставленные на безвозмездной основе в собственность для индивидуального жилищного строительства гражданам, состоящим на учете нуждающихся в жилых помещениях и имеющих троих и более детей в возрасте до 18 лет, проживающих с ними.	8	10 620

- В 2025 году продолжается освоение земельных участков по:
- ул. Строительная в пос. Гусевский, предоставленных многодетным семьям;
 - ул. Главная, Гусевский-3. На участке площадью 12,5 га планируется строительство 56 индивидуальных жилых домов общей площадью 11200 кв.м;
 - ул. Крымская - Красносельская. В перспективе на участке площадью 3,6836 га будет построено 20 индивидуальных жилых домов;
 - ул. Окружная - Торфяная. На площади 2,58 га запланировано строительство 7-ми индивидуальных жилых домов;
 - ул. Курловская – Родниковая. На площади 4,8 га запланировано строительство 8-ми индивидуальных жилых домов;
 - ул. Прудинская - Чкалова: На площади 13,7 га запланировано строительство 40 индивидуальных жилых домов;
 - ул. Карьерная: На площади 6,3 га запланировано строительство 10-ти индивидуальных жилых домов и 75 гаражей;
 - ул. Северная-Строительная. На площади 10,2086 га. запланировано строительство 55 индивидуальных жилых домов;
 - ул. Димитрова. Планируется строительство 3-х 9-ти этажных домов жилой площадью около 30 000 кв.м., 446 квартир.

Потребительский рынок и сфера услуг

Оборот розничной торговли организаций, не относящихся к субъектам малого предпринимательства, средняя численность работников которых превышает 15 человек, в январе-сентябре 2025г. составил 7 095,4 млн рублей, что на 17,8% больше, чем в январе-сентябре 2024г. В сентябре 2025г. оборот розничной торговли составил 774,0 млн рублей, на 8,1% меньше, чем в сентябре 2024 г.

На территории города функционируют 15 торговых центров.

На территории города осуществляют деятельность специализированный розничный рынок ООО Торговый Комплекс «Стекольный рынок», 3 ярмарки и 74 торговые сети:

- 32 федеральные сети («Пятерочка», «Магнит», «Дикси», «Верный», «Бристоль», «Красное&Белое», «Светофор», «Пивоман», «Смарт», «Ярче»,

«М.Видео», «Мегафон», «Теле-2», «МТС», «Магнит-Косметик», «Fix-price», «Трио Мебель» и др.);

- 9 региональных сетей («Птицевод», «Штофф», «Альтаир» и др.);

- 33 местных сетей («Мясорубка», «Сладкая сказка», «Добрая печка», «Гран При», «Чистюля», «Объект», «Вест», «Колибри» и др.).

Также на территории города осуществляют свою деятельность 79 предприятий общественного питания на 4 558 посадочных мест, в том числе 6 ресторанов, 40 кафе, 12 баров.

Действует нестационарная социальная торговая сеть по продаже хлеба и хлебобулочных изделий АО «Хлеб Мещеры» (7 киосков).

Общее количество торговых мест на рынке и ярмарках – 1045.

Городской транспорт

В муниципальном образовании город Гусь-Хрустальный в соответствии с постановлением администрации муниципального образования город Гусь-Хрустальный Владимирской области от 09.12.2022 №303 «Об утверждении Реестра муниципальных маршрутов регулярных перевозок пассажиров и багажа автомобильным транспортом на территории муниципального образования город Гусь-Хрустальный Владимирской области» (с изменениями от 30.01.2025 №43) пассажирские перевозки осуществляются по семи городским маршрутам:

- маршрут №1 конечная остановка «Институт» - конечная остановка «Межколхозлес»;

- маршрут №4 конечная остановка «ул. Пролетарская» - конечная остановка «ул. Солнечная»;

- маршрут №6 конечная остановка «Институт» - конечная остановка «п.Лесной»;

- маршрут №11 конечная остановка «ул. Солнечная» - конечная остановка «1-ый участок»;

- маршрут №11а конечная остановка «1-ый участок» - конечная остановка «п. Панфилово»;

- маршрут №124 конечная остановка «Институт» - конечная остановка «1-ый участок».

Организацию перевозки пассажиров осуществляют перевозчики:

- ИП Стогов Э.Р. по маршрутам №1, 4, 11;

- ООО «Бочкарев» по маршрутам № 124, 6;

- ИП Гогольский А.А. по маршруту 11а.

Ежедневно на линии по будням и выходным работает 27 автобусов. С начала года перевезено 886,7 тыс. пассажиров, выполнено 41 979 рейсов.

В соответствии с приказом министерства государственного регулирования цен и тарифов Владимирской области от 24.12.2024 №55/496 «Об установлении предельных тарифов на перевозки пассажиров и багажа автомобильным транспортом общего пользования по муниципальным маршрутам регулярных перевозок в городском сообщении на территории муниципального образования

город Гусь-Хрустальный» стоимость проезда в городском общественном транспорте с 10.01.2025 составляет 34 рубля. Стоимость месячного проездного билета – 561 руб. Льготные категории граждан пользуются услугой в полном объеме.

Пассажирские перевозки. Автобусным транспортом общего пользования в январе – сентябре 2025г. перевезено пассажиров на 3,3% меньше, чем в аналогичном периоде прошлого года. Пассажирооборот автобусного транспорта общего пользования уменьшился на 5,0% к январю – сентябрю 2024 г.

Перевозки пассажиров и пассажирооборот автобусного транспорта общего пользования

	сентябрь 2025	В % к		январь-сентябрь 2025 в % к январю-сентябрю 2024	Справочно сентябрь 2024 в % к		январь-сентябрь 2024 в % к январю-сентябрю 2023
		сентябрю 2024	августу 2025		сентябрю 2023	августу 2024	
Перевезено пассажиров – всего, тыс. человек	... ¹	115,1	112,5	96,7	81,7	104,9	89,5
Пассажирооборот – всего, тыс. пасс.-км	... ¹	113,2	110,5	95,0	80,1	103,0	88,2

¹ Данные не публикуются в целях обеспечения конфиденциальности первичных статистических данных, полученных от организаций, в соответствии с Федеральным законом от 29.11.07 № 282-ФЗ "Об официальном статистическом учете и системе государственной статистики в Российской Федерации" (ст.4, п.5; ст.9, п.1).

Аварийность на автомобильном транспорте

Число происшествий на автомобильных дорогах и улицах и количество погибших и раненых в январе – сентябре 2025г.

	Число происшествий		Число погибших		Число раненых	
	единиц	в % к январю-сентябрю 2024	человек	в % к январю-сентябрю 2024	человек	в % к январю-сентябрю 2024
Всего	36	128,6	1	50,0	40	111,1

Грузовые перевозки. Автомобильным транспортом в январе – сентябре 2025г. перевезено 102,2 тыс. тонн грузов (на 5,4% больше, чем в соответствующем периоде прошлого года). Грузооборот автомобильного транспорта составил 4 012,1 тыс. тонно-километров (на 22,6% больше, чем в соответствующем периоде прошлого года).

Перевозки грузов и грузооборот по организациям всех видов деятельности, не относящимся к субъектам малого предпринимательства, средняя численность работников которых превышает 15 человек

	сентябрь 2025	В % к		январь-сентябрь 2025 в % к январю-сентябрю 2024	Справочно сентябрь 2024 в % к		январь-сентябрь 2024 в % к январю-сентябрю 2023
		сентябрю 2024	августу 2025		сентябрю 2023	августу 2024	

Перевезено грузов – всего, тыс. тонн	14,8	88,8	101,8	105,4	346,8	83,2	133,5
Грузооборот – всего, тыс. тонно.-км	496,8	94,5	84,1	122,6	194,7	94,6	121,1

¹ По организациям всех видов деятельности, не относящимся к субъектам малого предпринимательства, средняя численность работников которых превышает 15 человек.

Инвестиции.

В январе-июне 2025г. организациями на развитие экономики и социальной сферы использовано 1 184,7 млн рублей инвестиций в основной капитал, что составило 179,7% к январю-июню 2024г. (в сопоставимой оценке).

Видовая структура инвестиций в основной капитал

	январь-июнь 2025	
	тыс. руб.	в %
Инвестиции в основной капитал	1 184 657	100,0
в том числе:		
здания (кроме жилых) и сооружения, расходы на улучшение земель	268 157	22,6
машины, оборудование, включая хозяйственный инвентарь, и другие объекты	884 575	74,7
объекты интеллектуальной собственности	... ¹	1,4
прочие инвестиции	... ¹	1,2

Объем инвестиций в основной капитал по видам экономической деятельности (по организациям, не относящимся к субъектам малого предпринимательства средняя численность работников которых превышает 15 человек)

	Январь-июнь 2025		Справочно: январь-июнь 2024 в %
	тыс. руб.	в %	
Всего	1 184 657	100,0	100,0
в том числе:			
обрабатывающие производства	980 280	82,7	72,6
из них:			
производство текстильных изделий	... ¹	14,4	17,7
производство прочей неметаллической минеральной продукции	665 997	56,2	36,2
производство машин и оборудования, не включенных в другие группировки	... ¹	11,5	18,6
водоснабжение; водоотведение, организация сбора и утилизации отходов, деятельность по ликвидации загрязнений	... ¹	0,7	1,4
строительство	... ¹	0,5	0,7
торговля оптовая и розничная; ремонт автотранспортных средств и мотоциклов	52 382	4,4	11,0
деятельность в области информации и связи	... ¹	0,4	0,3
деятельность профессиональная, научная и техническая	4 468	0,4	0,0

государственное управление и обеспечение военной безопасности; социальное обеспечение	7 602	0,6	1,0
образование	25 333	2,1	9,1
деятельность в области здравоохранения и социальных услуг	87 367	7,4	3,0
деятельность в области культуры, спорта, организации досуга и развлечений	5 814	0,5	0,8

¹Данные не публикуются в целях обеспечения конфиденциальности первичных статистических данных, полученных от организаций, в соответствии с Федеральным законом от 29.11.07 № 282-ФЗ "Об официальном статистическом учете и системе государственной статистики в Российской Федерации" (ст.4, п.5; ст.9, п.1).

Источники финансирования инвестиций в основной капитал

	Январь- июнь 2025	
	Тыс. руб.	В %
Инвестиции в основной капитал	1 184 657	100,0
в том числе по источникам финансирования:		
собственные средства	1 052 355	88,8
привлеченные средства	132 302	11,2
в том числе:		
бюджетные средства	122 434	10,3
в том числе:		
из федерального бюджета	68 793	5,8
из бюджетов субъектов Российской Федерации	27 776	2,3
из местных бюджетов	25 865	2,2
прочие	9 812	0,8

Строительство

Объем работ, выполненных по виду деятельности «Строительство» организациями, не относящимися к субъектам малого предпринимательства, средняя численность работников которых превышает 15 человек, в январе-сентябре 2025г. составил 134 млн рублей или 56,7% к январю-сентябрю 2024г. (в сопоставимых ценах).

Ввод зданий жилого и нежилого назначения в январе-сентябре 2025г.

	Количество зданий, единиц	Общая площадь зданий, кв. м
Введено в действие зданий	27	10 747
в том числе:		
жилые здания	26	10 577
из них:		
построенные населением	26	10 577
нежилые здания ¹	1	170
из них:		
другие	1	170

¹Здания нежилого назначения распределены исходя из целей их использования в соответствии с «Общероссийским классификатором основных фондов».

Жилищное строительство

В январе-сентябре 2025г. в городе ввод жилья осуществлялся только индивидуальными застройщиками. Населением за счет собственных средств и заемных средств введено в действие 10,6 тыс. кв. метров жилья (26 квартир), 109,1% к январю-сентябрю 2024г.

Динамика ввода в действие жилых домов

	2025				Справочно:	
	Введено, общей площади, кв. метров		В % к соответствующему периоду прошлого года		2024 Введено, общей площади, кв. метров	
	Всего	в т.ч. индивидуальное строительство	Всего	в т.ч. индивидуальное строительство	Всего	в т.ч. индивидуальное строительство
январь	2577	2577	141,4	141,4	1823	1823
февраль	1018	1018	74,0	74,0	1376	1376
март	1754	1754	95,6	95,6	1835	1835
Январь - март	5349	5349	106,3	106,3	5034	5034
апрель	-	-	-	-	667	667
май	2232	2232	194,8	194,8	1146	1146
июнь	501	501	83,8	83,8	598	598
II квартал	2733	2733	113,4	113,4	2411	2411
Январь - июнь	8082	8082	108,6	108,6	7445	7445
июль	1087	1087	338,6	338,6	321	321
август	595	595	65,2	65,2	912	912
сентябрь	813	813	79,6	79,6	1021	1021
III квартал	2495	2495	110,7	110,7	2254	2254
Январь-сентябрь	10577	10577	109,1	109,1	9699	9699

В целях развития жилищного строительства в соответствии с письмом Министерства строительства и архитектуры от 07.05.2025 заключено Соглашение о реализации регионального проекта «Жильё» на территории Владимирской области между Министерством строительства и архитектуры правительства Владимирской области и администрацией муниципального образования город Гусь-Хрустальный Владимирской области.

В соответствии с соглашением в 2025 году на территории муниципального образования план по вводу жилья составит 18,1 тыс. квадратных метров.

С начала года поступило 81 заявление на строительство, из них выдано 46 разрешений, включая уведомления о соответствии строящихся или

реконструируемых индивидуальных жилых домов. На 01.10.2025 поступило 36 заявлений о выдаче разрешений на ввод в эксплуатацию, из них выдано 7 разрешений, включая уведомления о соответствии построенных или реконструированных индивидуальных жилых домов.

В 2025 продолжается строительство (реконструкция):

- производственно-складского здания по ул. Транспортная, 39б;
- магазина по ул. Транспортная, 1;
- начальной школы на 350 мест по ул. И.В. Шитова, 10;
- реконструкция торгово-складского здания по ул. Некрасова, д.3а;
- здание общественно – делового назначения по ул. Садовая, 65а;
- нежилого здания под торговый центр по Проспекту 50 лет Советской власти, 39б;
- объекта торговли по ул. Курловская, 57а;
- мелкооптового склада по ул. Чапаева, 1а;
- производственного склада по Проспекту 50 лет Советской власти, 8;
- склада готовой продукции № 2 по ул. Транспортная, 30;
- административного здания по адресу ул. Суловская, 11а;
- склада запчастей по ул. Набережная, 111е;
- магазина по ул. Славнова, 72а;
- склада оборудования по ул. Подольская, 6.

Ведется строительство следующих многоквартирных жилых домов:

- 9-ти этажного 90 квартирного жилого дома по ул. Свердлова, 20 (площадь квартир – 4767,0 кв.м., застройщик ООО «СЗ «СМР-747», срок сдачи в эксплуатацию – 19.03.2026 г.);
- 9-ти этажного 186 квартирного жилого дома по ул. Димитрова, 38,б (площадь квартир – 11968,0 кв.м, застройщик ООО специализированный застройщик «Новый Век Хрустальные Грани», срок сдачи в эксплуатацию – 15.02.2027 г.);
- 5-ти этажного 20 квартирного жилого дома по ул. Старых Большевиков, 34 (площадь квартир – 888,0 кв.м, застройщик ООО «Строй-Технология», срок сдачи в эксплуатацию – 27.05.2027 г.).

Введены в эксплуатацию:

- «Сети газопотребления ООО БауТекс с подключением новых газопотребляющих установок» по ул. Транспортная, 38;
- магазин непродовольственных товаров на Проспекте 50 лет Советской власти, 39;
- блочно – модульная котельная для теплоснабжения ГБУСОВО «Пансионат г. Гусь – Хрустальный, пос. Гусевский» в пос. Гусевский, ул. Строительная, 28;
- производственное здание по адресу: ул. Суловская, 6.