

Социально-экономическое
положение
муниципального образования,
имеющего статус городского округа,
город Гусь-Хрустальный
Владимирской области

за январь - сентябрь 2024 года

ОСНОВНЫЕ ЭКОНОМИЧЕСКИЕ И СОЦИАЛЬНЫЕ ПОКАЗАТЕЛИ

	январь - сентябрь 2024 года	январь – сентябрь 2024 в % к январю- сентябрю 2023
Объем отгруженных товаров собственного производства, выполненных работ и услуг собственными силами по видам экономической деятельности ^{1,2} :		
обрабатывающие производства, млн рублей	24 818,7	119,9
Объем работ, выполненных по виду деятельности «строительство», млн рублей	24 616,5	119,7
Введено в действие жилья, тыс. кв. м. общей площади	355,9	154,5 ³
Перевозки грузов автомобильным транспортом организаций всех видов деятельности, тыс. тонн	9,7	64,6
Грузооборот автомобильного транспорта организаций всех видов деятельности, тыс. т - км	96,9	133,5
Пассажирские перевозки автобусным транспортом общего пользования тыс. пасс	3 271,5	121,1
Оборот розничной торговли ¹ , млн рублей;	X	89,5
Среднесписочная численность работающих в экономике, ¹ человек	6 025,7	130,9
Среднемесячная номинальная начисленная заработная плата одного работника ¹ , рублей	11 440	99,4
Численность официально зарегистрированных безработных (на конец периода), человек	60 019,6	122,2
	151	71,6

¹ По организациям, не относящимся к субъектам малого предпринимательства, средняя численность работников которых превышает 15 человек.

² В фактических отпускных ценах без налога на добавленную стоимость, акцизов и других аналогичных обязательных платежей.

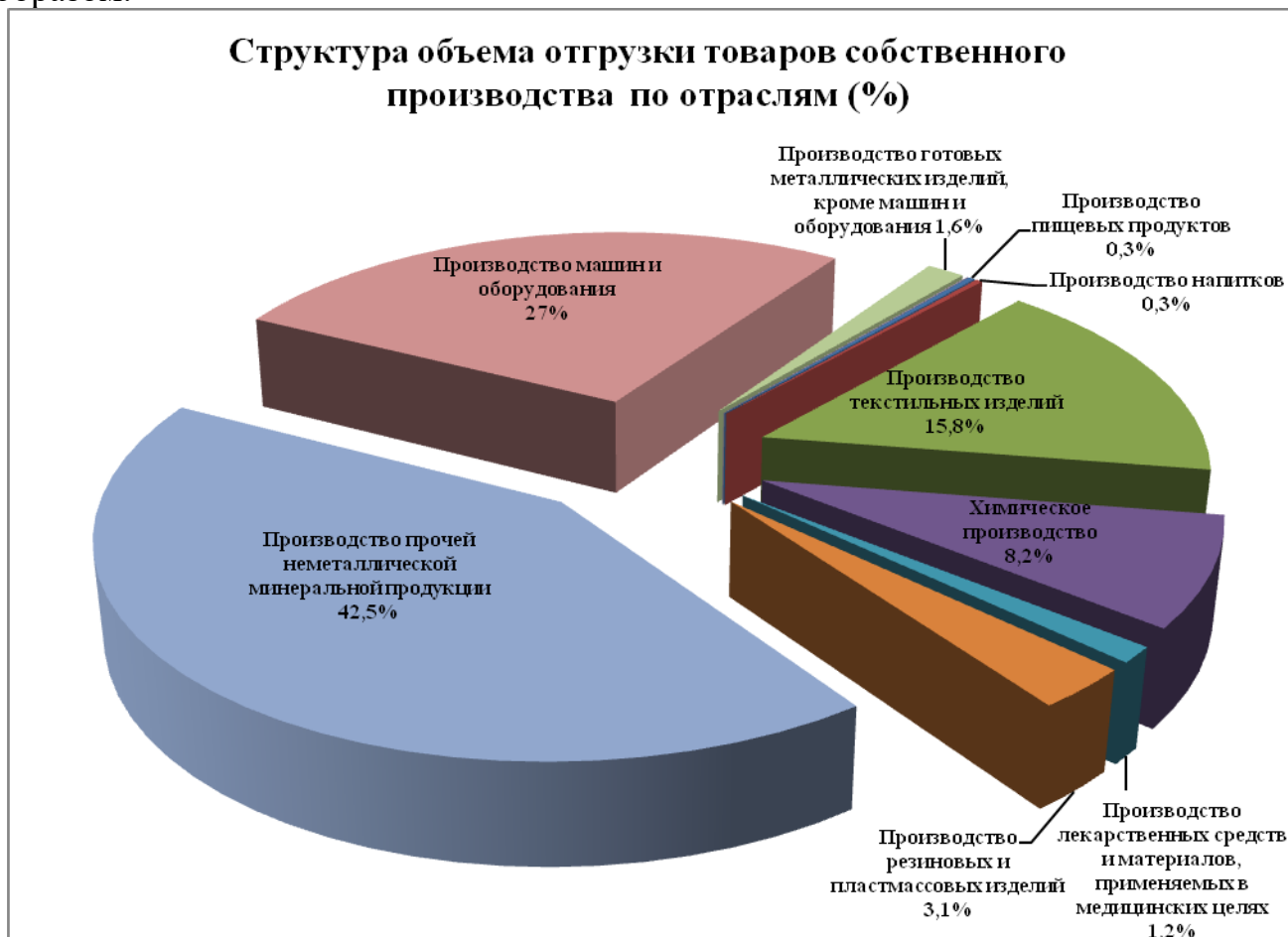
³ В сопоставимой оценке.

Промышленность

В январе – сентябре 2024 года объем отгруженной продукции, выполненных работ и услуг по промышленным предприятиям составил 24 818,7 млн руб. Увеличение объема к аналогичному периоду прошлого года на 19,9%.

В целом из 23 предприятий - 17 предприятий увеличили объемы отгруженной продукции, 6 предприятий снизили объемы.

Отраслевая структура отгруженной продукции выглядит следующим образом:



Основой промышленности выступают обрабатывающие производства.

Отгрузка обрабатывающей промышленности в январе – сентябре 2024 года увеличилась на 19,9% к аналогичному периоду прошлого года и составила 24 616,5 млн руб.

В производстве прочей неметаллической минеральной продукции предприятиями отгружено продукции и оказано услуг на 10 451,0 млн руб. или 106% к январю - сентябрю 2023 года.

Лидирующую позицию по темпам роста объема отгруженной продукции занимают:

- ООО «Мегастек» (увеличение в 1,5 р.);
- ООО «Гусевской Хрустальный Завод им.Мальцова» (увеличение в 1,4 р.);
- ООО «Магистраль» (увеличение на 24,8%).

Производство отдельных видов прочих неметаллических минеральных продуктов

	Темп роста, %		
	сентябрь 2024 к августу 2024	сентябрь 2024 к сентябрю 2023	январь - сентябрь 2024 к январю- сентябрю 2023
стекло безопасное многослойное, тыс. кв.м.	138,5	100,0	102,1
стаканы и прочие стеклянные сосуды для питья, кроме стеклокерамических, тыс.шт.	96,8	228,1	128,8
посуда из стекла столовая и кухонная, принадлежности из стекла туалетные и канцелярские, украшения для интерьера и аналогичные изделия из стекла, тыс.шт.	104,8	109,4	115,0
ленты, ровинг (ровница) и пряжа из стекловолокна, стекловолокно рубленое, тонн	94,8	103,8	98,5

В производстве машин и оборудования объем отгруженных товаров увеличился к аналогичному периоду прошлого года в 1,7 раза.

Производство отдельных видов машин и оборудования

	Темп роста, %		
	сентябрь 2024 к августу 2024	сентябрь 2024 к сентябрю 2023	январь - сентябрь 2024 к январю- сентябрю 2023
Арматура (краны, клапаны и аналогичная арматура) для трубопроводов, сосудов, котлов, цистерн, баков и аналогичных емкостей, тыс.шт.	97,8	120,7	214,6

В производстве текстильных изделий объем отгруженных товаров составил 3 898,8 млн руб., что больше соответствующего периода прошлого года на 9,6%.

Производство отдельных видов текстильной и швейной продукции

	Темп роста, %		
	сентябрь 2024 к августу 2024	сентябрь 2024 к сентябрю 2023	январь - сентябрь 2024 к январю- сентябрю 2023
Текстильное производство			
ткани из стекловолокна, т	89,9	113,2	122,6

В химическом производстве объем отгруженных товаров увеличился к январю – сентябрю 2023 года на 3,3%.

В производстве резиновых и пластмассовых изделий объем отгруженных товаров увеличился к аналогичному периоду прошлого года на 28,2%.

В производстве лекарственных средств и материалов, применяемых в медицинских целях объем отгруженных товаров уменьшился на 4,9% к аналогичному периоду прошлого года.

В производстве пищевых продуктов объем отгруженных товаров уменьшился к аналогичному периоду прошлого года на 17%.

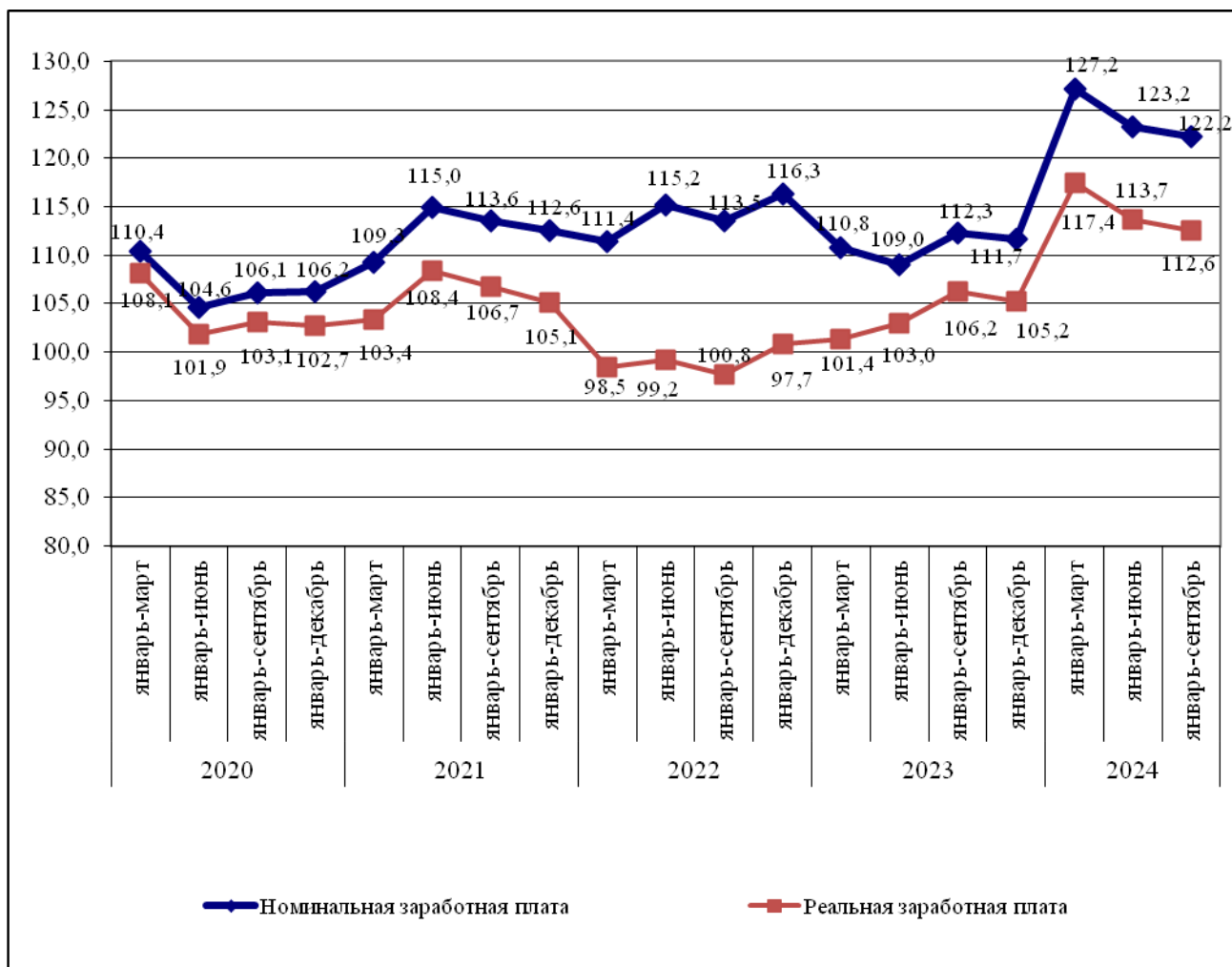
В производстве напитков объем отгруженных товаров увеличился к аналогичному периоду прошлого года в 1,4 раза.

В полиграфической деятельности и копировании носителей информации объем отгруженных товаров увеличился на 17,8% к аналогичному периоду прошлого года.

	январь - сентябрь 2024, млн. рублей	В % к январю - сентябрю 2023
Обеспечение электрической энергией, газом и паром; кондиционирование воздуха	668,9	110,1
Водоснабжение; водоотведение, организация сбора и утилизации отходов, деятельность по ликвидации загрязнений	368,6	94,0

Доходы населения

Динамика заработной платы города Гусь-Хрустальный (в процентах)



За январь - сентябрь 2024 года среднемесячная номинальная начисленная заработная плата работников крупных и средних организаций по городу Гусь-Хрустальный зафиксирована на уровне 60 019,6 руб. с ростом к аналогичному периоду прошлого года на 122,2% (за январь-сентябрь 2023 года – 49 108,8 руб.).

Реальная заработная плата за январь - сентябрь 2024 года составила 112,6% к аналогичному периоду прошлого года (январь - сентябрь 2023 года – 106,2%).

Рост реальной заработной платы отмечался в сферах:

- предоставление прочих видов услуг (на 51%);
- обрабатывающие производства (на 16,2%);
- деятельность в области здравоохранения и предоставления социальных услуг (на 12,3%);
- государственное управление и обеспечение военной безопасности (на 11,7%);
- образование (на 10,2%);
- торговля оптовая и розничная, ремонт автотранспортных средств и мотоциклов (на 9,9%);

- деятельность административная и сопутствующие дополнительные услуги (на 9,6%);
 - деятельность профессиональная, научная и техническая (на 9,4%);
 - водоснабжение; водоотведение, организация сбора и утилизации отходов, деятельность по ликвидации загрязнений (на 6,9%);
 - обеспечение электрической энергией, газом и паром (на 5,4%).
- Снижение реальной заработной платы отмечается в следующих сферах:
- финансовая и страховая деятельность (на 26,9%);
 - деятельность в области культуры, спорта, организации досуга и развлечений (на 0,1%).

Предприятия в сфере «Информации и связи» имеют самый высокий уровень номинальной заработной платы – 146 750,8 руб. (в 2,4 р. превышает среднегородской уровень). Наиболее низкий уровень среднемесячной заработной платы отмечается в сфере «Деятельность административная и сопутствующие дополнительные услуги» - 27 357,6 руб. (ниже на 54,4% среднегородского уровня).

Рынок труда

Среднесписочная численность работников (без совместителей) по организациям (без учета субъектов малого предпринимательства) за январь-сентябрь 2024 года составила 11 440 человек. По сравнению с аналогичным периодом прошлого года уменьшение численности занятых составило 0,6%.

За январь-сентябрь 2024 года наблюдался рост среднесписочной численности работников по следующим видам деятельности:

- финансовая и страховая деятельность (в 2,8 раза);
- деятельность административная и сопутствующие дополнительные услуги (на 4,8%);
- деятельность в области здравоохранения и предоставления социальных услуг (на 4,2%);
- торговля оптовая и розничная; ремонт автотранспортных средств и мотоциклов (на 3,4%);
- деятельность в области образования (на 2,8%);
- деятельность в области информации и связи (на 2,1%).

Кроме того, в организациях, не относящихся к субъектам малого предпринимательства, привлекались на условиях совместительства и по договорам гражданско-правового характера 335 человек (в эквиваленте полной занятости). Общее число замещенных рабочих мест для полной занятости работников в этих организациях, определенное как суммарное количество работников списочного состава, совместителей и работников, выполнявших работы по договорам гражданско-правового характера, в августе 2024г.

составило 11 733 человека и стало больше, чем в соответствующем периоде 2023г., на 38 человек (на 0,3%).

*Динамика числа замещенных рабочих мест в организациях
(без субъектов малого предпринимательства)*

	август 2024	в % к	
		июлю 2024	августу 2023
Всего замещенных рабочих мест (работников, человек)	11 733	100,2	100,3
в том числе:			
работниками списочного состава (без внешних совместителей)	11 398	100,3	100,4
внешними совместителями	136	98,3	102,0
работниками, выполнявшими работы по договорам гражданско-правового характера	199	96,5	96,0

В августе 2024г. в общем количестве замещенных рабочих мест в организациях рабочие места внешних совместителей составили 1,2%, лиц, выполнявших работы по гражданско-правовым договорам – 1,7%.

Данные о количестве замещенных рабочих мест за август 2024г. по «чистым» видам экономической деятельности организаций (без учета субъектов малого предпринимательства) приведены в таблице:

	Всего замещенных рабочих мест (работников)	Число замещенных рабочих мест в августе 2024 в % к августу 2023
Всего	11 733	100,3
в том числе по видам экономической деятельности:		
сельское, лесное хозяйство, охота, рыболовство и рыбоводство	... ¹	... ¹
обрабатывающие производства	4 438	99,8
обеспечение электрической энергией, газом и паром; кондиционирование воздуха	392	87,8
водоснабжение; водоотведение, организация сбора и утилизации отходов, деятельность по ликвидации загрязнений	294	95,1
строительство	... ¹	... ¹
торговля оптовая и розничная; ремонт автотранспортных средств и мотоциклов	755	106,7
транспортировка и хранение	... ¹	... ¹
деятельность гостиниц и предприятий общественного питания	... ¹	-
деятельность в области информации и связи	126	102,5
деятельность финансовая и страховая	127	141,6
деятельность по операциям с недвижимым имуществом	... ¹	... ¹
деятельность профессиональная, научная и техническая	211	95,7
деятельность административная и сопутствующие дополнительные услуги	333	100,8

	Всего замещенных рабочих мест (работников)	Число замещенных рабочих мест в августе 2024 в % к августу 2023
государственное управление и обеспечение военной безопасности; социальное обеспечение	1 190	96,2
образование	1 359	102,1
деятельность в области здравоохранения и социальных услуг	1 739	108,0
деятельность в области культуры, спорта, организации досуга и развлечений	397	87,5
предоставление прочих видов услуг	14	117,1

¹Данные не публикуются в целях конфиденциальности первичных статистических данных, полученных от организаций, в соответствии с Федеральным законом от 29.11.07 № 282-ФЗ "Об официальном статистическом учете и системе государственной статистики в Российской Федерации" (ст.4, п.5; ст.9, п.1).

На 01.10.2024 года на учете в Центре занятости населения состоит 151 безработный. В сравнении с тем же периодом прошлого года численность безработных граждан меньше на 80 человек.

Состав безработных граждан представлен следующим образом:

по причинам увольнения:

- собственное желание - 106 чел.
- сокращение численности штата, ликвидация предприятия - 9 чел.
- увольнение по соглашению сторон – 7 чел.
- другие причины - 29 чел.

по образованию:

- имеющие высшее профессиональное образование – 34 чел.
- имеющие среднее профессиональное образование, в т. ч. начальное профессиональное образование – 73 чел.
- имеющие среднее (полное) общее образование - 21 чел.
- имеющие основное общее образование - 22 чел.
- не имеющие основное общее образование- 1 чел.

по возрасту:

- 16 - 17 лет – 3 чел.
- 18 - 19 лет – 2 чел.
- 20 - 24 лет - 13 чел.
- 25 - 29 лет - 18 чел.
- предпенсионного возраста (за пять лет до наступления пенсионного возраста) - 20 чел.
- других возрастов - 95 чел.

Среди безработных граждан, зарегистрированных в ЦЗН на 01.10.2024г., 2 сироты и 7 выпускников.

По состоянию на 1 октября 2024 г. заявленная работодателями потребность в работниках составила 849 ед. Из общего числа вакансий на долю рабочих приходится 496 ед., на долю служащих - 299 ед.

Наиболее востребованные профессии на рынке труда:

- продавец
- повар
- токарь
- слесарь
- водитель
- ткач
- инженер
- медицинский работник
- оператор станков с ПУ
- контролер производства
- транспортировщик
- менеджер
- электромонтер
- полицейский
- бухгалтер

Коэффициент напряженности на рынке труда составил 0,2 ед. на одну вакансию. В общем числе безработных граждан на долю женщин приходится 53,6%, на долю мужчин – 46,4%.

Нашли работу (доходное занятие) в сентябре 2024 года 45 человек (август 2024г.-69). Уровень безработицы по состоянию на 01.10.2024 г. составил 0,5%, (на 01.10.2023 – 0,7%).

За сентябрь 2024 года в ЦЗН обратились за содействием в поиске подходящей работы 4 чел., относящихся к категории инвалидов. По состоянию на 1 октября 2024 года на учете в ЦЗН зарегистрировано 16 человек, имеющих инвалидность.

Выполнение государственного задания на оказание государственных услуг по содействию занятости населения за январь-сентябрь 2024 года ГКУ ВО «ЦЗН города Гусь-Хрустальный»:

Наименование показателя	Фактическое значение	
	сентябрь 2024г. (чел.)	с начала года (чел.)
1	2	3
Численность трудоустроенных граждан, чел.	45	408
Численность граждан, принимавших участие в общественных работах, чел.	1	12
Численность безработных граждан в возрасте от 18 до 25 лет, имеющих среднее профессиональное образование и ищущих работу впервые, и численность безработных граждан, испытывающих трудности в поиске работы, получивших государственную услугу по временному трудоустройству, чел.	1	13
Численность несовершеннолетних граждан, приступивших к временным работам, чел.	0	146

Наименование показателя	Фактическое значение	
	сентябрь 2024г. (чел.)	с начала года (чел.)
Численность безработных граждан, получивших услуги по профессиональному обучению, чел.	3	48
Численность граждан, получивших услуги по профессиональной ориентации, чел.	94	797
Численность граждан, получивших услуги по социальной адаптации, чел.	13	112
Численность граждан, получивших услуги по психологической поддержке, чел.	8	119
Численность граждан, получивших услуги по содействию самозанятости, чел.	2	31
из них получили финансовую помощь	0	5

Демография

За январь - сентябрь 2024 года родилось 302 человека, что на 22 человека меньше аналогичного периода прошлого года.

Смертность населения составляет 775 человек, что меньше показателя прошлого года на 9 человек.

Таким образом, естественная убыль населения города Гусь - Хрустальный Владимирской области за январь - сентябрь 2024 года составила 473 человека. В аналогичном периоде прошлого года естественная убыль населения составляла 460 человек.

Число умерших превысило число родившихся в 2,6 раза (за тот же период 2023 года - в 2,4 раза).

Зарегистрировано 278 браков и оформлено 188 разводов. В январе – сентябре 2023 года было зарегистрировано 364 брака и оформлено 199 разводов.

Бюджет города

Доходная часть бюджета за январь – сентябрь 2024 года составила 1 437,3 млн руб., что на 03% больше поступлений соответствующего периода прошлого года (январь - сентябрь 2023 года – 1 433,3 млн руб.) или 67,8% от запланированных доходов на 2024 год.

**Структура доходов бюджета муниципального образования
город Гусь-Хрустальный Владимирской области**

Наименование показателя	Доходы бюджета за январь-сентябрь 2024 года, млн. руб.	Доходы бюджета за январь-сентябрь 2023 года, млн. руб.	Рост или снижение доходов бюджета к аналогичному периоду прошлого года, процент	Удельный вес статьи в общем объеме доходов бюджета, процент	
				2024 год	2023 год
Доходы	1 437,3	1 433,3	100,3	100	100
Налоговые поступления	336,7	253,0	131,1	23,4	17,6
- <i>налоги на прибыль, доходы</i>	206,8	158,2	130,7	14,4	11
- <i>акцизы по подакцизным товарам</i>	8,6	8,9	96,6	0,6	0,6
- <i>налоги на совокупный доход</i>	66,9	43,3	154,5	4,6	3
- <i>налоги на имущество</i>	40,3	30,5	132,1	2,8	2,1
- <i>налоги за пользование природными ресурсами</i>	0,8	1,1	72,7	0,1	0,1
- <i>государственная пошлина</i>	13,3	11	120,9	0,9	0,8
Неналоговые поступления	50,4	35,5	142	3,5	2,5
- <i>доходы от использования имущества</i>	26,0	20,0	130	1,8	1,4
- <i>платежи при пользовании природными ресурсами</i>	0,5	0,3	166,7	0,1	0
- <i>доходы от оказания платных услуг</i>	0,1	0,1	100	0	0
- <i>доходы от продажи материальных и нематериальных активов</i>	8,7	14,1	61,7	0,6	1
- <i>штрафы, санкции, возмещение ущерба</i>	15	1,1	1 363,6	1	0,1
- <i>прочие неналоговые доходы</i>	-0,1	-0,1	-100	0	0
Безвозмездные поступления, субсидии, субвенции	1 050,2	1 144,8	91,7	73,1	79,9

Доходная часть бюджета города за январь – сентябрь 2024 года на 26,9% сформирована за счет собственных (налоговых и неналоговых) доходов и на 73,1% за счет безвозмездных поступлений. Сумма собственных доходов в сравнении с аналогичным периодом прошлого года увеличилась на 98,6 млн руб. (по налоговым доходам увеличилась на 83,7 млн руб., по неналоговым доходам увеличилась на 14,9 млн руб.).

Динамика поступления неналоговых платежей

Наименование	Факт январь-сентябрь 2023, млн. руб.	Факт январь-сентябрь 2024 год, млн. руб.	% отношение факта к факту прошлого года	отклонение факта январь-сентябрь 2024 года от факта январь-сентябрь 2023 года
Поступления от продажи земельных участков	9,3	3,5	37,6	-5,8
Поступления от продажи муниципального имущества	3,4	0,6	17,6	-2,8
Прочие доходы	22,8	46,3	203,1	23,5
Итого	35,5	50,4	142	14,9

Задолженность по налоговым и неналоговым доходам в городской бюджет по состоянию на 01.10.2024 составила 30,8 млн. руб., в том числе:

недоимка – 27,2 млн. руб., пени – 3,2 млн. руб., штрафы - 0,4 млн. руб.

С целью увеличения доходной части городского бюджета в январе-сентябре 2024 года проведены следующие мероприятия:

- проведено 17 комиссий по погашению задолженности по налогам и сборам, на которые вызвано 2009 должников на сумму задолженности 47901,0 тыс. руб., оплачено 7980,0 тыс. руб. (в том числе в городской бюджет 2798,0 тыс. руб.);

- организована работа телефона доверия, страничка на сайте администрации и почтовый ящик для письменных обращений граждан по вопросу выплаты заработной платы «в конвертах».

На информационном стенде размещена памятка по вопросам оформления трудовых отношений и выплаты заработной платы.

Проведено 7 комиссий по легализации заработной платы, на комиссии для заслушивания были приглашены 62 «проблемных работодателя», имеющие среднюю заработную плату ниже среднеотраслевого уровня и где отсутствуют наемные работники. По итогам работы комиссии 7 работодателей сообщили о неполном рабочем дне у работников, 2 работодателя сообщили о прекращении деятельности, 2 работодателя легализовали 4 работников, 4 работодателя сообщили об увеличении заработной платы выше прожиточного минимума и представили уточненные штатные расписания, 1 работодатель сообщил об отсутствии работников.

15.02.2024 в здании администрации организована и проведена встреча жителей города с представителями ФНС России по Владимирской области, по разъяснению следующих вопросов:

- декларирование доходов граждан, полученных в 2023 году;
- порядок заполнения декларации о доходах по форме 3-НДФЛ;
- об учебных классах по заполнению налоговой декларации по форме 3-НДФЛ, посредством интернет-сервиса «Личный кабинет физического лица»;

- налоговые льготы, действующие при налогообложении имущества за налоговый период 2023 год;
- о возможности получения и оплаты налоговых уведомлений в электронном виде;
- о возможности подключиться к интернет-сервису «Личный кабинет физического лица».

Проведена работа по вручению информационных писем гражданам о необходимости предоставления деклараций о доходах за 2023 год от реализации имущества. Вручено 320 информационных писем.

Расходная часть бюджета муниципального образования город Гусь-Хрустальный Владимирской области за январь – сентябрь 2024 года составила 1 566,8 млн руб., или 60,5% к плану года, что выше на 5,5% уровня расходов бюджета за аналогичный период 2023 года.

Структура расходной части бюджета муниципального образования город Гусь-Хрустальный Владимирской области

Наименование показателя	Расходы бюджета за январь-сентябрь 2024 года, млн руб.	Расходы бюджета за январь-сентябрь 2023 года, млн руб.	Рост или снижение расходов бюджета к аналогичному периоду прошлого года, процент	Удельный вес статьи в общем объеме расходов бюджета, в процентах	
				Январь-сентябрь 2024	Январь-сентябрь 2023
Расходы	1 566,8	1 485,8	105,5	100,0	100,0
Общегосударственные вопросы	95,5	87,2	109,5	6,1	5,8
Национальная безопасность и правоохранительная деятельность	14,9	13,8	108,0	0,9	0,9
Национальная экономика	205,7	81,9	251,2	13,1	5,5
Жилищно-коммунальное хозяйство	184,5	228,4	80,8	11,8	15,4
Образование	821,2	863,1	95,1	52,4	58,1
Культура, кинематография	49,7	39,3	126,5	3,2	2,6
Физическая культура и спорт	99,6	86,2	115,5	6,3	5,8
Социальная политика	95,5	85,8	111,3	6,1	5,8
Прочие расходы	0,2	0,1	200,0	0,1	0,1

Расходы на социальную сферу составили 1 066,0 млн руб. или 68% в общем объеме расходов городского бюджета.

Финансы предприятий

В январе - августе 2024 года сальдированный финансовый результат (прибыль минус убыток) организаций (без субъектов малого предпринимательства, банков, страховых и бюджетных организаций) муниципального образования город Гусь-Хрустальный Владимирской области в действующих ценах составил 3 749,0 млн рублей. Прибыль получили 14 организаций в размере 3 749,7 млн рублей.

Кредиторская задолженность организаций на 1 сентября 2024 года составила 3 193,2 млн рублей.

Общая дебиторская задолженность организаций на 1 сентября 2024 года составила 6 905,2 млн рублей, в том числе просроченная – 79,8 млн рублей.

Муниципальный сектор экономики

Финансово-хозяйственную деятельность осуществляет 1 муниципальное унитарное водопроводно-канализационное предприятие (МУВКП .г Гусь-Хрустальный).

Выручка от реализации товаров, услуг на 01.10.2024 составила 173 385,0 тыс. руб., расходы – 164 880,0 тыс. руб. МУВКП получена прибыль в размере 8 505,0 тыс.руб.

Наименование предприятия	Выручка	Расходы	Прибыль (Убыток)	Выручка	Расход	Прибыль (Убыток)
	на 01.10.2024			на 01.10.2023		
МУВКП	173 385	164 880	8 505	162 510	159 611	2 899

В целом по муниципальным предприятиям, по сравнению с предыдущим месяцем, произошло уменьшение **дебиторской** задолженности на 1 391,0 тыс. руб. (на 01.09.2024 – 81 510,0 тыс. руб., на 01.10.2024 – 80 119,0 тыс. руб.) и увеличение **кредиторской** задолженности на 3 134,0 тыс. руб. (на 01.09.2024 – 18 984,0 тыс. руб., на 01.10.2024 – 2 218,0 тыс. руб.).

Наименование предприятия	ДЗ	КЗ	ДЗ	КЗ	ДЗ	КЗ
	на 01.10.2024		на 01.09.2024		Отклонение (+/-)	
МУВКП	80 119,0	22 118,0	81 510,0	18 984,0	-1 391	3 134

Общая численность работающих составляет 223 человека, в сравнении с аналогичным периодом прошлого года произошло снижение на 5%. Среднемесячная заработная плата на 1 работающего сложилась в размере 34 700,0 руб.

Жилищно-коммунальное хозяйство

Постановлением администрации муниципального образования город Гусь-Хрустальный Владимирской области от 05.04.2022 № 231 утвержден краткосрочный план «Об утверждении краткосрочного плана реализации региональной программы капитального ремонта общего имущества в многоквартирных домах на территории муниципального образования город Гусь-

Хрустальный Владимирской области на период 2023-2025 г.г.» (с изменениями от 05.04.2024 №231).

В краткосрочный план по муниципальному образованию г. Гусь-Хрустальный на период 2024 года включено 13 многоквартирных домов, всего по 13 видам работ, 1 дом из них перешел с 2022 года и 6 домов с 2023 года.

Общая сумма капитального ремонта составляет 83 842 млн руб. (100% - средства собственников).

По состоянию на 01.10.2024 г.:

- сданы работы по 11 МКД;
- ведутся работы на 1 МКД (5%);
- капитальный ремонт перенесен на 2025 год по 1 МКД.

В 2024 году по инвестиционной программе ООО «Владимиртеплогаз» проводятся работы:

- строительство тепловой сети «Участок №1» (от БМК до разветвления к потребителям ЦТП Окружная (отопление и ГВС), включая врезки потребителей ЦТП Торфяная) и тепловая сети «Участок №2» (от разветвления к потребителям ЦТП ул. Окружная до ж/д.29 ул. Транспортная (отопление и ГВС), включая вынос транзитной магистрали д. №28 по ул. Транспортная, протяженностью 5856,8 п.м), работы выполнены на 95%;
- модернизация тепловой сети отопления по Теплицкому проспекту (от ТК-82 до д.№34 по ул. Димитрова и д.№22 по Теплицкому пр-ту, с вводами в д. №34 и к д.№22) с выносом транзитной магистрали д. №22 Теплицкий пр-т, протяженностью 268 п.м. работы выполнены на 95%;
- модернизация транзитной тепловой сети д. №13 ул. Чайковского, протяженностью 464,4 п.м работы выполнены на 95%;
- строительство БМК по ул. Торфяная в районе МКД №13 по ул. Транспортная и д. №15 по ул. Торфяная, планируемой мощностью 17 МВт работы выполнены на 95%;
- строительство БМК в районе ул. Транспортная д. №31, планируемой мощностью 0,2 МВт работы выполнены на 95%;
- модернизация ЦТП с переводом в автоматический режим ул. Маяковского д.№10а, планируемой мощностью 20,41 МВт работы выполнены на 87%;
- модернизация ЦТП с переводом в автоматический режим ул. Каховского д. №5а, планируемой мощностью 26,82 МВт работы выполнены на 87%.

По инвестиционной программе РЭС г. Гусь-Хрустальный АО «ОРЭС – Владимирская область» в 2024 выполнены работы:

- строительство КЛ-0,4 кВ от ТП-78 до д.13 по ул. Торфяная, протяженностью 0,253 км, объем финансирования 1353,28 тыс. руб.;
- строительство КЛ-0,4кВ от ТП-41 до ул. 2-я Народная, протяженностью 0,115 км, объем финансирования 626,07 тыс.руб.;
- строительство КЛ-0,4 кВ от ТП-64 до д.2 по ул. Каховского, протяженностью 0,25 км, объем финансирования 601,98 тыс.руб.;

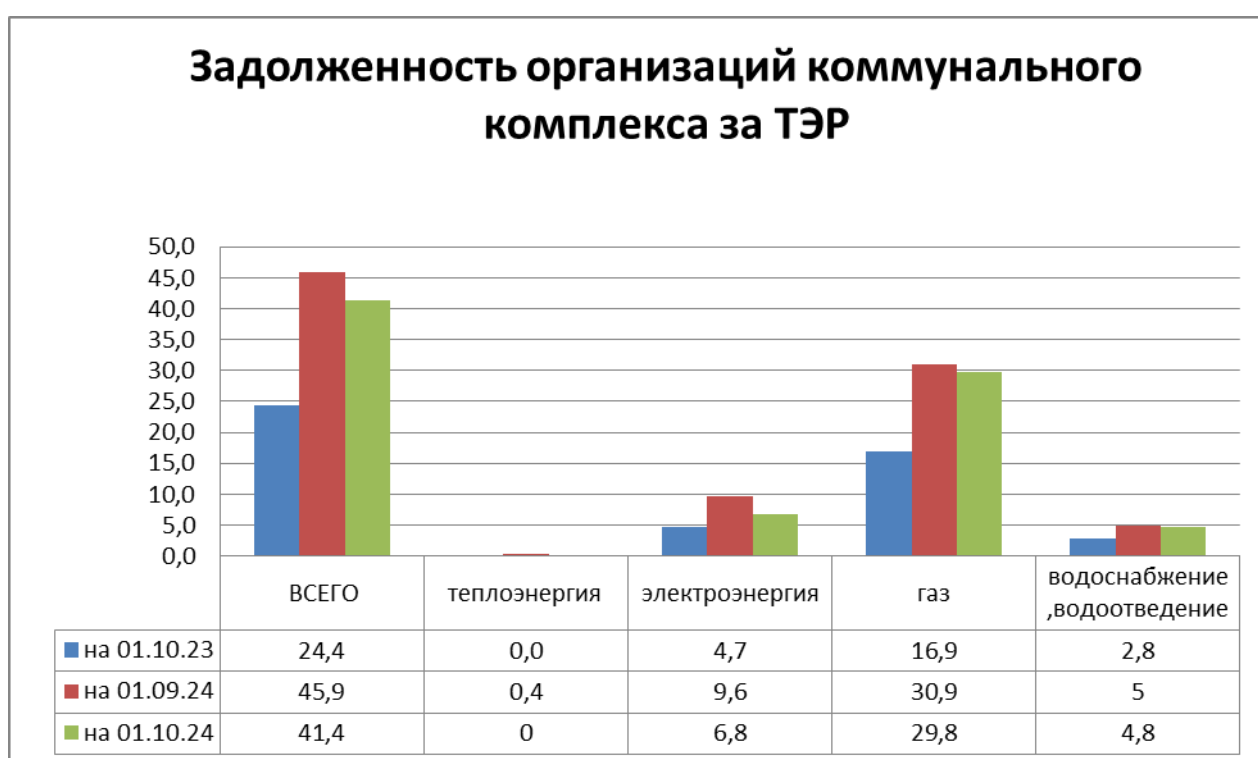
- строительство КЛ-0,4 кВ от ТП-61 до д.56 по ул. Теплицкий, протяженностью 0,5 км, объем финансирования 2027,76 тыс.руб.

По инвестиционной программе Газовой службы в г.Гусь-Хрустальный АО «Газпром газораспределение Владимир» филиал в г. Муроме выполнены работы по:

- реконструкции объекта ГРП №8 г.Гусь-Хрустальный, по ул. Окружная (инв.№ ОС0500487), объем финансирования 1 020,578 тыс.руб.;

- по реконструкции объекта ГРП №3 г.Гусь-Хрустальный, по ул. Урожайная (инв.№ОС0500514), объем финансирования 1066,532 тыс.руб.

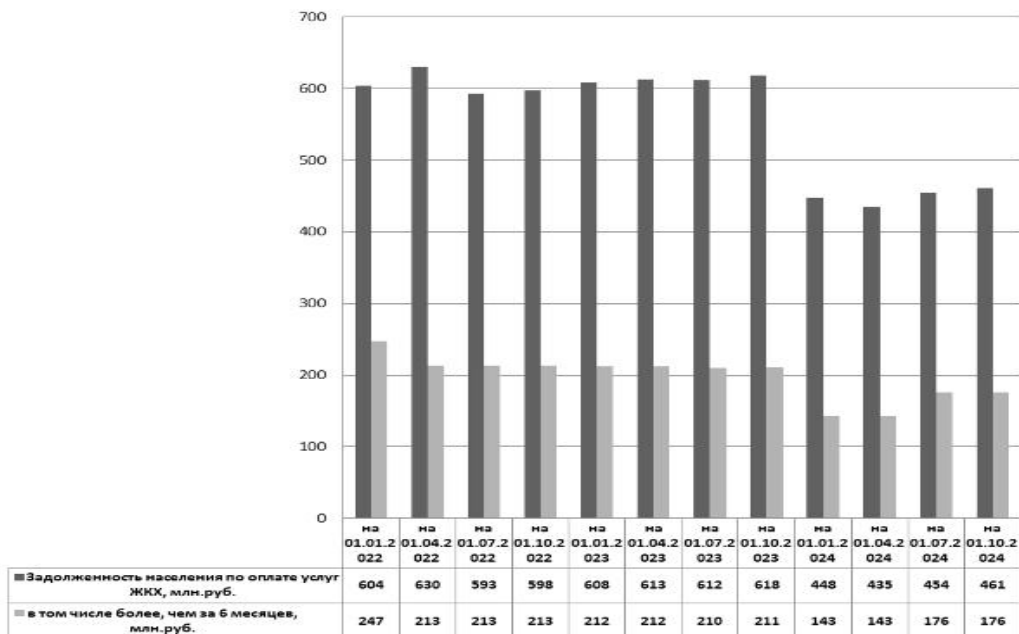
***Задолженность коммунальных организаций
за топливно - энергетические ресурсы, млн. руб.***



Как видно из графика задолженность организаций коммунального комплекса на 01.10.2024 в сравнении с аналогичным периодом прошлого года увеличилась на 17,0 млн руб.

Задолженность населения по оплате услуг ЖКХ, млн руб.

По состоянию на 01.10.2024 года задолженность по оплате жилищно-коммунальных услуг населением города составила 461,0 млн руб., по сравнению с аналогичным периодом предыдущего года отмечается снижение задолженности на 25% (на 01.10.2023 задолженность составляла 618,0 млн руб.), в том числе задолженность на 01.10.2024 более чем за 6 месяцев – 176,0 млн руб. Значительное снижение задолженности связано с ее списанием. ООО «ГРИВЦ» списал задолженность в размере 70,0 млн.руб.



За январь-сентябрь 2024 года МУВКП направило судебным приставам и в банк 789 судебных приказов на сумму 6 986,36 тыс. руб. По ранее направленным исполнительным листам поступило 2 673,95 тыс. руб.

Задолженность организаций за потребленный природный газ

Задолженность ООО «Владимиртеплогаз» на 01.10.2024г. за поставку газа составляет 29,8 млн руб. (текущая задолженность).

Благоустройство

В рамках мероприятий муниципальной программы «Дорожное хозяйство муниципального образования город Гусь-Хрустальный Владимирской области 2019-2024 годы» в 2024 году проводятся работы по содержанию и ремонту дорог и тротуаров.

В рамках муниципальной программы «Повышение безопасности дорожного движения на территории муниципального образования город Гусь-Хрустальный Владимирской области на 2024 – 2028 годы» проводятся работы по содержанию и ремонту светофорных объектов, обустройству пешеходных переходов, содержанию пешеходных ограждений вдоль автомобильных дорог, нанесению линий дорожной разметки, установке дорожных знаков и указателей, по содержанию и ремонту дорожных знаков и указателей, безопасному размещению и оборудованию мест остановок маршрутных транспортных средств, содержанию и установке «лежачих полицейских, обеспечению освещения дорог, вырубке и обрезке кустарников, препятствующих видимости.

Также в рамках программы проводится подготовка педагогических работников по вопросам профилактики детского дорожно-транспортного травматизма, профилактические работы по предупреждению детского дорожно-транспортного травматизма в образовательных учреждениях города (беседы, практические занятия, темы курса по «Обеспечению безопасности дорожного движения»), акции, игры, соревнования, викторины, конкурсы в целях

профилактики аварийности и детского дорожно-транспортного травматизма (в т.ч. конкурс «Безопасное колесо», акции «Пристегнись», «Скутер детям не игрушка»).

В рамках муниципальной программы «Благоустройство территории муниципального образования город Гусь-Хрустальный Владимирской области на 2021-2025 годы» обеспечивается уличное освещение, содержание городского пляжа и кладбища, вывоз мусора, ликвидация стихийных свалок, аккарицидная обработка зон отдыха, химический анализ воды в городском озере, уборка аварийных и старых деревьев, оформление города при проведении праздничных мероприятий, монтаж и демонтаж новогодней ели, оплата коммунальных услуг пункта передержки животных, благоустройство дворовых территорий многоквартирных домов и прилегающих территорий, проверка сметной документации, проверка расчета цены контракта.

Муниципальное имущество

В реестр муниципальной собственности города Гусь-Хрустальный включены 63 юридических лиц, в том числе:

- 1 муниципальное унитарное предприятие;
- 62 муниципальных учреждения;

Продолжается работа по уточнению реестра объектов муниципального жилищного фонда. В казне на 01.10.2024 значатся 2 201 жилое помещение. Исключено с начала года 116 объектов жилищного фонда, из них в связи с приватизацией - 83.

Общая балансовая (остаточная) стоимость муниципального имущества по состоянию на 01.10.2024 составляет 7 093,3 млн руб., в том числе имущества казны – 2 451,8 млн руб. Количество объектов муниципальной казны составляет 288 ед. (без жилого фонда).

Договорные отношения характеризуются следующими данными:

№ п/п	Наименование заключенных договоров	Количество (ед.)	Общая площадь (кв.м.)
1	Договора аренды муниципальных объектов недвижимости, включенных в состав муниципальной казны и закрепленных за муниципальными казенными учреждениями, по которым арендная плата перечисляется в бюджет города.	19	3 092,3
2	В результате приватизации муниципальной собственности	1	63,8

Земельные отношения

Работа в области земельных отношений направлена на обеспечение прав и интересов граждан на землю, рациональное использование земельных ресурсов, учет, контроль и анализ поступления арендной платы за землю.

За отчетный период проведена следующая работа:

№ п/п	Наименование сделки	Количество (штук)	Общая площадь (кв.м.)
1	Договора на аренду земельных участков	86	121 970
	из них вновь заключенные	7	49 804
2	Договора купли-продажи земельных участков	34	7 940
3	Заключено соглашений о перераспределении земель и (или) земельных участков	61	8 703
4	Земельные участки, предоставленные на безвозмездной основе в собственность для индивидуального жилищного строительства гражданам, состоящим на учете нуждающихся в жилых помещениях и имеющих троих и более детей в возрасте до 18 лет, проживающих с ними.	5	5 244

Заключено 3 муниципальных контракта на выполнение работ по формированию и постановке на государственный кадастровый учет земельных участков для нужд муниципального образования город Гусь-Хрустальный с землеустроительными организациями.

В 2024 году продолжается застройка индивидуальными жилыми домами земельных участков по:

- ул. Строительная в пос. Гусевский;
- ул. Крымская - Красносельская. В перспективе на участке площадью 3,6836 га будет построено 20 индивидуальных жилых домов;
- ул. Окружная - Торфяная. На площади 2,58 га запланировано строительство 7-ми индивидуальных жилых домов;
- ул. Курловская – Родниковая. На площади 4,8 га запланировано строительство 8-ми индивидуальных жилых домов;
- ул. Прудинская - Чкалова: На площади 13,7 га запланировано строительство 40 индивидуальных жилых домов;
- ул. Главная в пос. Гусевский-3. На площади 12,5 га запланировано строительство 56 индивидуальных жилых домов;
- ул. Карьерная. На площади 6,3 га запланировано строительство 10-ти индивидуальных жилых домов и 75 гаражей;

- ул. Северная-Строительная. На площади 10,2086 га. запланировано строительство 55 индивидуальных жилых домов.

В соответствии с утвержденными проектами планировки на 01.10.2024 года площадь земельных участков, вовлеченных в оборот в целях жилищного строительства, составила 190,2861 га.

Ведется заполнение Государственной информационной системы обеспечения градостроительной деятельности.

Утверждены территории для комплексного развития:

- ул. Транспортная площадью 194515 кв.м;
- район Менделеева-1 площадью 451532 кв.м;
- район Менделеева-2 площадью 694952 кв.м;
- район Сороковка площадью 108699 кв.м.

Потребительский рынок и сфера услуг

Оборот розничной торговли организаций, не относящихся к субъектам малого предпринимательства, средняя численность работников которых превышает 15 человек, в январе-сентябре 2024г. составил 6 025,7 млн рублей, что на 30,9% больше, чем в январе-сентябре 2023г. В сентябре 2024г. оборот розничной торговли составил 676,9 млн рублей, на 7,1% меньше, чем в августе 2024г. и на 30,4% больше, чем в сентябре 2023г.

Пищевых продуктов, включая напитки, и табачных изделий за этот период населению продано на 4 270,5 млн рублей, непродовольственных товаров на 1 755,2 млн. рублей. В товарной массе это составило, соответственно, 119% и 173% к январю-сентябрю 2023 г.

На территории города функционируют 15 торговых центров.

На территории города осуществляют деятельность специализированный розничный рынок ООО ТК «Стекольный рынок», 3 ярмарки и 70 торговых сетей:

- 22 федеральные сети («Пятерочка», «Магнит», «Дикси», «Верный», «Бристоль», «Красное&Белое», «Светофор», «Пивоман», «Смарт», «Ярче», «Эльдорадо», «DNS», «Мегафон», «Теле-2», «МТС», «Магнит-Косметик», «Fix-price», «Трио Мебель» и др.);

- 12 региональных сетей («Птицевод», «ПивкоFF», «Штофф», «Альтаир» и др);

- 36 местных сетей («Мясорубка», «Сладкая сказка», «Добрая печка», «Гран При», «Чистюля», «Объект», «Вест» и др.).

Также на территории города осуществляют свою деятельность 56 предприятий общественного питания на 2 028 посадочных мест, в том числе 6 ресторанов, 10 кафе, 10 баров.

В целях поддержки местных товаропроизводителей, крестьянских (фермерских) хозяйств на территории города реализуется молоко и молочная продукция агропромышленных предприятий: ООО «Дружба» деревня Никулино, ООО «Суздальский молочный завод», СПК ПЗ «Илькино», СПК «Бабаево», ОАО

«Киржачский молочный завод», Агрофирма «Камешковский», «Муромское подворье» ООО «Агропром».

Действует нестационарная социальная торговая сеть по продаже хлеба и хлебобулочных изделий АО «Хлеб Мещеры» (7 киосков).

Городской транспорт

В муниципальном образовании город Гусь-Хрустальный в соответствии с постановлением администрации муниципального образования город Гусь-Хрустальный Владимирской области от 09.12.2022 №303 «Об утверждении Реестра муниципальных маршрутов регулярных перевозок пассажиров и багажа автомобильным транспортом на территории муниципального образования город Гусь-Хрустальный Владимирской области» (с изменениями от 08.12.2023 №992) пассажирские перевозки осуществляются по семи городским маршрутам:

- маршрут №1 конечная остановка «Институт» - конечная остановка «Межколхозлес»;

- маршрут №4 конечная остановка «ул. Пролетарская» - конечная остановка «ул. Солнечная»;

- маршрут №3 конечная остановка «Межколхозлес» - конечная остановка «ул. 1-ый участок»;

- маршрут №6 конечная остановка «Институт» - конечная остановка «п.Лесной»;

- маршрут №11 конечная остановка «ул. Солнечная» - конечная остановка «1-ый участок»;

- маршрут №11а конечная остановка «1-ый участок» - конечная остановка «п. Панфилово»;

- маршрут №124 конечная остановка «Институт» - конечная остановка «1-ый участок».

Организацию перевозки пассажиров осуществляют перевозчики:

- ИП Стогов Э.Р. по маршрутам №1, 4, 6;

- ООО «Бочкарев» по маршрутам №3, 124, 11, 11 а.

Ежедневно на линии по будням и выходным работает 27 автобусов. С начала года перевезено 854,3 тыс. пассажиров, выполнено 45 126 рейсов.

В соответствии с приказом министерства государственного регулирования цен и тарифов Владимирской области от 12.12.2023 №49/299 «Об установлении предельных тарифов на перевозки пассажиров и багажа автомобильным транспортом общего пользования по муниципальным маршрутам регулярных перевозок в городском сообщении на территории муниципального образования город Гусь-Хрустальный» стоимость проезда в городском общественном транспорте с 10.01.2024 составляет 29 рублей. Стоимость месячного проездного билета – 469 руб. Льготные категории граждан пользуются услугой в полном объеме.

Пассажирские перевозки. Автобусным транспортом общего пользования в январе - сентябре 2024г. перевезено пассажиров на 10,5% меньше, чем в аналогичном периоде прошлого года. Пассажирооборот автобусного транспорта общего пользования составил 88,2% к январю - сентябрю 2023 г.

*Перевозки пассажиров и пассажирооборот
автобусного транспорта общего пользования*

	сентябрь 2024	В % к		январь- сентябрь 2024 в % к январю- сентябрю 2023	Справочно сентябрь 2023 в % к		январь-сентябрь 2023 в % к январю- сентябрю 2022
		сентябрю 2023	августу 2024		сентябрю 2022	августу 2023	
Перевезено пассажиров – всего, тыс. человек	... ¹	81,7	104,9	89,5	94,1	100,2	88,0
Пассажирооборот – всего, тыс. пасс.-км	... ¹	80,1	103,0	88,2	94,9	98,9	88,3

¹ Данные не публикуются в целях обеспечения конфиденциальности первичных статистических данных, полученных от организаций, в соответствии с Федеральным законом от 29.11.07 № 282-ФЗ "Об официальном статистическом учете и системе государственной статистики в Российской Федерации" (ст.4, п.5; ст.9, п.1).

Аварийность на автомобильном транспорте

*Число происшествий на автомобильных дорогах и улицах
и количество погибших и раненых в январе – сентябре 2024г.*

	Число происшествий		Число погибших		Число раненых	
	единиц	в % к январю - сентябрю 2023	человек	в % к январю- сентябрю 2023	человек	в % к январю- сентябрю 2023
Всего	28	73,7	2	66,7	36	85,7

Грузовые перевозки. Автомобильным транспортом¹ в январе – сентябре 2024г. перевезено 96,9 тыс. тонн грузов (на 33,5% больше, чем в соответствующем периоде прошлого года). Грузооборот автомобильного транспорта составил 3 271,5 тыс. тонно-километров (на 21,1% больше, чем в соответствующем периоде прошлого года).

*Перевозки грузов и грузооборот по организациям всех видов деятельности,
не относящимся к субъектам малого предпринимательства,
средняя численность работников которых превышает 15 человек*

	сентябрь 2024	В % к		январь- сентябрь 2024 в % к январю- сентябрю 2023	Справочно сентябрь 2023 в % к		январь- сентябрь 2023 в % к январю- сентябрю 2022
		сентябрю 2023	августу 2024		сентябрю 2021	августу 2023	
Перевезено грузов – всего, тыс. тонн	16,7	346,8	83,2	133,5	18,2	58,0	68,3
Грузооборот – всего, тыс. тонно.-км	525,7	194,7	94,6	121,1	56,2	69,2	85,9

¹ По организациям всех видов деятельности, не относящимся к субъектам малого предпринимательства, средняя численность работников которых превышает 15 человек.

Инвестиции.

В январе-июне 2024г. организациями на развитие экономики и социальной сферы использовано 626,3 млн рублей инвестиций в основной капитал, что составило 98,1% к январю-июню 2023г. (в сопоставимой оценке).

Видовая структура инвестиций в основной капитал

	январь-июнь 2023	
	тыс. руб.	в %
Инвестиции в основной капитал	626 257	100,0
в том числе:		
здания (кроме жилых) и сооружения, расходы на улучшение земель	100 271	16,0
машины, оборудование, включая хозяйственный инвентарь, и другие объекты	515 175	82,3
объекты интеллектуальной собственности	... ¹	0,1
прочие инвестиции	9 890	1,6

¹Данные не публикуются в целях обеспечения конфиденциальности первичных статистических данных, полученных от организаций, в соответствии с Федеральным законом от 29.11.07 № 282-ФЗ "Об официальном статистическом учете и системе государственной статистики в Российской Федерации" (ст.4, п.5; ст.9, п.1).

Объем инвестиций в основной капитал по видам экономической деятельности (по организациям, не относящимся к субъектам малого предпринимательства средняя численность работников которых превышает 15 человек)

	Январь-июнь 2023		Справочно: январь-июнь 2022 в %
	тыс. руб.	в %	
Всего	626 257	100,0	100,0
в том числе:			
сельское, лесное хозяйство, охота, рыболовство, рыбоводство	... ¹	0,1	0,0
обрабатывающие производства	455 113	72,7	87,0
из них:			
производство текстильных изделий	... ¹	17,7	4,0
производство прочей неметаллической минеральной продукции	227 311	36,3	78,7
производство машин и оборудования, не включенных в другие группировки	... ¹	18,7	4,2
водоснабжение; водоотведение, организация сбора и утилизации отходов, деятельность по ликвидации загрязнений	... ¹	1,4	1,8
строительство	... ¹	0,7	1,9
торговля оптовая и розничная; ремонт автотранспортных средств и мотоциклов	68 550	10,9	3,5
деятельность в области информации и связи	... ¹	0,3	0,4
деятельность профессиональная, научная и техническая	122	0,0	0,1

	Январь-июнь 2023		Справочно: январь-июнь 2022 в %
	тыс. руб.	в %	тыс. руб.
государственное управление и обеспечение военной безопасности; социальное обеспечение	6 354	1,0	0,7
образование	50 377	8,0	1,0
деятельность в области здравоохранения и социальных услуг	18 689	3,0	3,2
деятельность в области культуры, спорта, организации досуга и развлечений	11 262	1,8	0,4

¹Данные не публикуются в целях обеспечения конфиденциальности первичных статистических данных, полученных от организаций, в соответствии с Федеральным законом от 29.11.07 № 282-ФЗ "Об официальном статистическом учете и системе государственной статистики в Российской Федерации" (ст.4, п.5; ст.9, п.1).

Источники финансирования инвестиций в основной капитал

	Январь-июнь 2023	
	Тыс. руб.	В %
Инвестиции в основной капитал	626 257	100,0
в том числе по источникам финансирования:		
собственные средства	538 880	86,0
привлеченные средства	87 377	14,0
в том числе:		
бюджетные средства	79 660	12,7
в том числе:		
из федерального бюджета	5 054	0,8
из бюджетов субъектов Российской Федерации	56 839	9,1
из местных бюджетов	17 767	2,8
средства государственных внебюджетных фондов	225	0,0
прочие	7 492	1,2

¹Данные не публикуются в целях обеспечения конфиденциальности первичных статистических данных, полученных от организаций, в соответствии с Федеральным законом от 29.11.07 № 282-ФЗ "Об официальном статистическом учете и системе государственной статистики в Российской Федерации" (ст.4, п.5; ст.9, п.1).

Строительство

Объем работ, выполненных по виду деятельности «Строительство» организациями, не относящимися к субъектам малого предпринимательства, средняя численность работников которых превышает 15 человек, в январе-сентябре 2024г. составил 355,9 млн рублей или 154,5% к январю-сентябрю 2023г. (в сопоставимых ценах).

Ввод зданий жилого и нежилого назначения в январе - сентябре 2024г.

	Количество зданий, единиц	Общая площадь зданий, кв. м
Введено в действие зданий	25	9 699
в том числе:		
жилые здания	25	9 699
из них:		
построенные населением	25	9 699

Жилищное строительство

В январе-сентябре 2024г. в городе ввод жилья осуществлялся только индивидуальными застройщиками. Населением за счет собственных и заемных средств введено в действие 9,7 тыс. кв. метров жилья (25 квартир), 110,4% к январю-сентябрю 2023г.

Динамика ввода в действие жилых домов

	2024				Справочно:	
	Введено, общей площади, кв. метров		В % к соответствующему периоду прошлого года		2023 Введено, общей площади, кв. метров	
	Всего	в т.ч. индивидуальное строительство	Всего	в т.ч. индивидуальное строительство	Всего	в т.ч. индивидуальное строительство
январь	1823	1823	182,1	182,1	1001	1001
февраль	1376	1376	121,6	121,6	1132	1132
март	1835	1835	297,9	297,9	616	616
I квартал	5034	5034	183,1	183,1	2749	2749
апрель	667	667	45,0	45,0	1482	1482
май	1146	1146	145,6	145,6	787	787
июнь	598	598	57,0	57,0	1050	1050
II квартал	2411	2411	72,6	72,6	3319	3319
Январь-июнь	7445	7445	122,7	122,7	6068	6068
июль	321	321	8,8	75,9	3666	423
август	912	912	55,4	55,4	1646	1646
сентябрь	1021	1021	28,1	157,8	3633	647
III квартал	2254	2254	25,2	83,0	8945	2716
Январь-сентябрь	9699	9699	64,6	110,4	15013	8784

В целях развития жилищного строительства в соответствии с письмом Министерства строительства и архитектуры от 14.12.2023 заключено дополнительное Соглашение о реализации регионального проекта «Жильё» на территории Владимирской области между Министерством строительства и архитектуры правительства Владимирской области и администрацией муниципального образования город Гусь-Хрустальный Владимирской области.

В соответствии с дополнительным соглашением в 2024 году на территории муниципального образования план по вводу жилья составил 24,1 тыс. квадратных метров.

С начала года поступило 62 заявления на строительство, из них выдано 39, включая уведомления о соответствии строящихся или реконструируемых индивидуальных жилых домов, 13 заявлений о выдаче разрешений на ввод в

эксплуатацию, включая уведомления о соответствии построенных или реконструированных индивидуальных жилых домов, из них выдано 7.

Подготовлено 50 градостроительных планов земельных участков.

Продолжается строительство (реконструкция):

- производственно-складского здания по ул. Транспортная, 39б;
 - магазина по ул. Транспортная, 1;
 - склада стеклоизделий по ул. Севастопольская, 1;
 - начальной школы на 350 мест по ул. И.В. Шитова, 10;
 - реконструкция торгово-складского здания по ул. Некрасова, д.3а;
 - здание общественно – делового назначения по ул. Садовая, 65а;
 - блочно-модульной котельной мощностью 0,2 МВт по ул. Подольская, 7;
 - блочно-модульной котельной мощностью 17 МВт по ул. Транспортная, 20а;
 - магазина непродовольственных товаров по Проспекту 50 лет Советской власти, 39;
 - склада по ул. Транспортная, 51б;
 - объекта торговли по ул. Курловская, 57а;
 - склада строительных материалов о ул. Подльская,6;
 - блочно – модульной котельной для теплоснабжения ГБУСВО «Пансионат г. Гусь- Хрустальный, пос. Гусевский», ул. Стоительная,28;
 - мелкооптового склада по ул. Чапаева,1 а;
 - техническое перевооружение объекта «Сети газопотребления ООО БауТекс с подключением новых газопотребляющих установок» по ул. Транспортная, 38.
-
- ул. Свердлова, 20 (9-ти этажный жилой дом);
 - ул. Димитрова, 38 (9-ти этажный жилой дом);
 - ул. Димитрова, 38 б (9-ти этажный жилой дом).

Введены в эксплуатацию:

- одноэтажное производственное здание по ул. Курловская, 37;
- здание производственного назначения по ул. Интернациональная, 110.