

Социально-экономическое
положение
муниципального образования,
имеющего статус городского округа,
город Гусь-Хрустальный
Владимирской области

за январь-июнь 2021 года

ОСНОВНЫЕ ЭКОНОМИЧЕСКИЕ И СОЦИАЛЬНЫЕ ПОКАЗАТЕЛИ

	январь-июнь 2021 года	январь-июнь 2021 в % к январю-июню 2020
Объем отгруженных товаров собственного производства, выполненных работ и услуг собственными силами по видам экономической деятельности ^{1,2} : обработывающие производства, млн рублей	10 219,2	114,9
Объем работ, выполненных по виду деятельности «строительство» ¹ , млн рублей	48,6	в 13,4р ^{3,6}
Введено в действие жилья, тыс. кв. м. общей площади	6,0	71,3
Перевозки грузов автомобильным транспортом организаций всех видов деятельности ¹ , тыс. тонн	X	51,5
Грузооборот автомобильного транспорта организаций всех видов деятельности ¹ , тыс. т - км	X	52,3
Пассажирские перевозки автобусным транспортом общего пользования тыс. пасс	X	в 1,6р
Оборот розничной торговли, млн рублей; индекс физического объема в сопоставимых ценах, %	4 598,1	104,8 ³
Среднесписочная численность работающих в экономике, ¹ человек	12 641 ⁴	97,1 ⁵
Среднемесячная номинальная начисленная заработная плата одного работника ¹ , рублей	38 179,9 ⁴	113,6 ⁵
Численность официально зарегистрированных безработных (на конец периода), человек	308	21,0

¹ По организациям, не относящимся к субъектам малого предпринимательства, средняя численность работников которых превышает 15 человек.

² В фактических отпускных ценах без налога на добавленную стоимость, акцизов и других аналогичных обязательных платежей.

³ В сопоставимой оценке.

⁴ Январь - май 2021г.

⁵ Январь - май 2021г. в % к январю – маю 2020г.

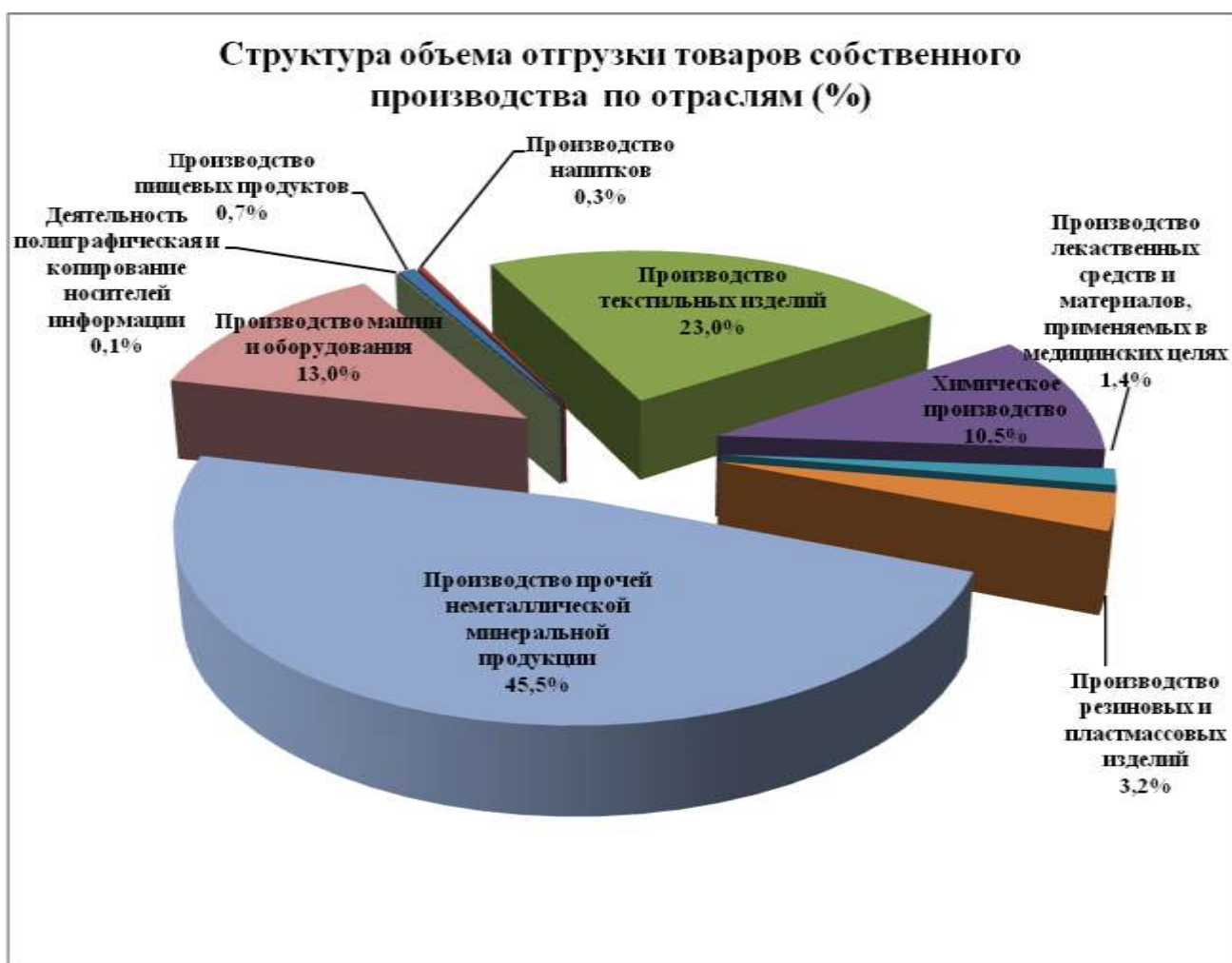
⁶ Начиная с итогов за январь 2019 года статистическая информация, предоставляемая респондентами, не содержит данных за соответствующий период прошлого года. При расчетах динамики показателей в качестве информации по соответствующему периоду предыдущего года используются данные, сформированные на основе отчетности респондентов, предоставленной в предыдущем году.

Промышленность

В январе - июне 2021 года объем отгруженной продукции, выполненных работ и услуг по промышленным предприятиям составил 10 324,9 млн руб. Увеличение объема к аналогичному периоду прошлого года на 15,6%.

В целом из 19 предприятий - 15 предприятий увеличили объемы отгруженной продукции, 3 предприятия снизили объемы, одно предприятие ООО «Гусь-Хрустальный текстильный комбинат» в 2020 году отгрузку не осуществляло. После восстановления «Гусь-Хрустальный текстильный комбинат» новыми собственниками, удалось начать осуществление отгрузки с апреля 2021г.

Отраслевая структура отгруженной продукции выглядит следующим образом:



Основой промышленности выступают обрабатывающие производства.

Отгрузка обрабатывающей промышленности в январе - июне 2021 года увеличилась на 14,9% к аналогичному периоду прошлого года и составила 10 219,2 млн руб.

В производстве прочей неметаллической минеральной продукции предприятиями отгружено продукции и оказано услуг на 4 888,8 млн руб. или 125,3% к январю - июню 2020 года.

Лидирующую позицию по темпам роста объема отгруженной продукции занимают:

- ООО «Гусевской хрустальный завод им. А.В. Мальцова» (увеличение в 2 раза);
- ООО «НИИС» (увеличение на 86,2%);
- ООО «Мегастек» (увеличение на 51,6%);
- ООО «Опытный стекольный завод» (увеличение отгрузки на 28,0%);
- АО «ОС Стекловолокно» (увеличение на 24,7%);
- ООО «Дорстекло» (увеличение отгрузки на 20,8%);
- АО «Гусевский стекольный завод имени Ф.Э. Дзержинского» (увеличение отгрузки на 6,3%);
- ООО «Магистраль ЛТД» (увеличение на 2,5%).

Производство отдельных видов прочих неметаллических минеральных продуктов

	Темп роста, %		
	июнь 2021 к маю 2020	июнь 2021 к июню 2020	январь-июнь 2021 к январю-июню 2020
стекло безопасное многослойное, тыс. кв.м.	72,9	89,7	108,6
стаканы и прочие стеклянные сосуды для питья, кроме стеклокерамических, тыс.шт.	74,0	70,4	109,8
посуда из стекла столовая и кухонная, принадлежности из стекла туалетные и канцелярские, украшения для интерьера и аналогичные изделия из стекла, тыс.шт.	127,5	77,9	67,5
ленты, ровинг (ровница) и пряжа из стекловолокна, стекловолокно рубленое, тонн	125,5	116,7	96,0
стекло в блоках, стекло в форме шаров (кроме микросфер), прутков или трубок	47,4	32,8	75,1

В производстве текстильных изделий объем отгруженных товаров составил 2 345,8 млн руб., что больше соответствующего периода прошлого года на 34,8%.

Производство отдельных видов текстильной и швейной продукции

	Темп роста, %		
	июнь 2021 к маю 2020	июнь 2021 к июню 2020	январь-июнь 2021 к январю-июню 2020
Текстильное производство			
ткани из стекловолокна, т	106,1	123,8	121,3

Предприятиями по производству машин и оборудования отгружено товаров собственного производства, меньше аналогичного периода прошлого года на 32,2%.

Производство отдельных видов машин и оборудования

	Темп роста, %		
	июнь 2021 к маю 2020	июнь 2021 к июню 2020	январь-июнь 2021 к январю-июню 2020
Арматура (краны, клапаны и аналогичная арматура) для трубопроводов, сосудов, котлов, цистерн, баков и аналогичных емкостей, тыс.шт.	118,2	152,9	94,7

В химическом производстве объем отгруженных товаров больше к январю - июню 2020 года на 38,4%.

Производство отдельных видов продукции химического производства

	Темп роста, %		
	июнь 2021 к маю 2020	июнь 2021 к июню 2020	январь-июнь 2021 к январю-июню 2020
Производство искусственных и синтетических волокон			
волокна синтетические, т	80,9	73,6	124,4

В производстве резиновых и пластмассовых изделий объем отгруженных товаров увеличился к аналогичному периоду прошлого года на 40,4%.

В производстве лекарственных средств и материалов, применяемых в медицинских целях объем отгруженных товаров уменьшился к аналогичному периоду прошлого года на 26,4%.

В производстве пищевых продуктов объем отгруженных товаров увеличился к аналогичному периоду прошлого года на 31,7%.

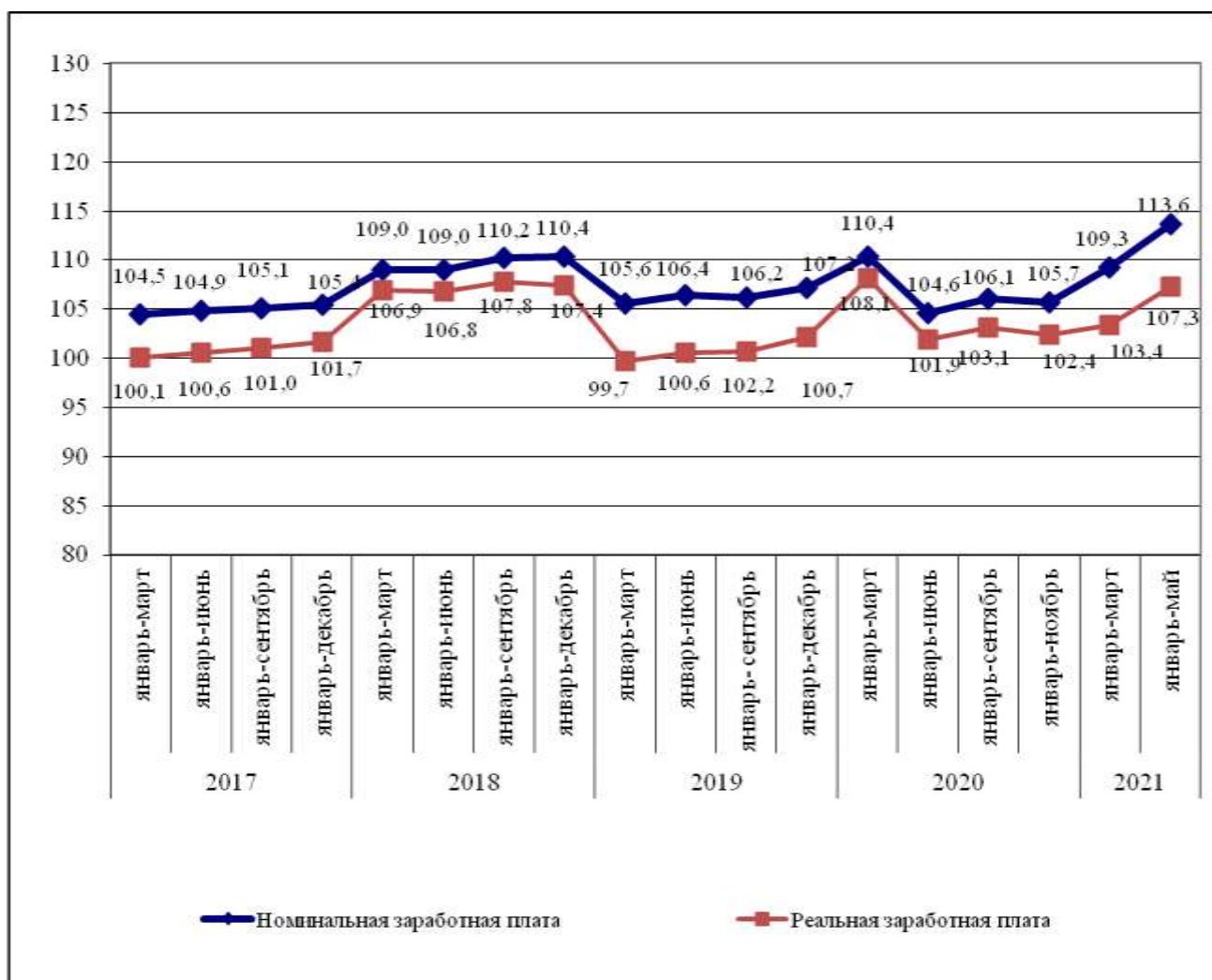
В производстве напитков объем отгруженных товаров увеличился к аналогичному периоду прошлого года на 26,4%.

В полиграфической деятельности и копировании носителей информации объем отгруженных товаров увеличился на 11,1% к аналогичному периоду прошлого года.

	январь - июнь 2021, тыс. рублей	В % к январю - июню 2020
Обеспечение электрической энергией, газом и паром; кондиционирование воздуха	487,4	97,2
Водоснабжение; водоотведение, организация сбора и утилизации отходов, деятельность по ликвидации загрязнений	225,0	122,7

Доходы населения

Динамика заработной платы города Гусь-Хрустальный (в процентах)



За январь-май 2021 года среднемесячная номинальная начисленная заработная плата работников крупных и средних организаций по городу Гусь-Хрустальный зафиксирована на уровне 38 179,9 руб. с ростом к аналогичному периоду прошлого года на 13,6% (за январь-май 2020 года – 33 606,8 руб.).

Реальная заработная плата за январь-май 2021 года составила 107,3% к аналогичному периоду прошлого года (январь-май 2020 года – 103,8%).

Рост реальной заработной платы отмечался в сферах:

- деятельность в области информации и связи (в 2,3р.);
- строительство (на 47,8%);
- транспортировка и хранение (на 33,6%);
- сельское хозяйство (на 27,7%);
- обрабатывающие производства (на 17,3%);
- деятельность профессиональная, научная и техническая на (17,1%);
- деятельность по операциям с недвижимым имуществом на (7,5%);

- образование (на 6,8%);
 - деятельность в области культуры, спорта, организации досуга и развлечений (на 6,8%);
 - государственное управление и обеспечение военной безопасности (на 6,7%);
 - деятельность административная и сопутствующие дополнительные услуги (на 6,3%);
 - обеспечение электрической энергией, газом и паром (на 3,1%);
 - деятельность по ликвидации загрязнений (на 2,0%).
- Снижение реальной заработной платы отмечается в следующих сферах:
- предоставление прочих видов услуг (на 13,6%);
 - деятельность в области здравоохранения и предоставления социальных услуг (на 6,7%);
 - торговля оптовая и розничная, ремонт автотранспортных средств и мотоциклов (на 4,3%);
 - финансовая и страховая деятельность (на 1,5%).

Предприятия в области информации и связи имеют самый высокий уровень номинальной заработной платы – 78 027,3 руб. (в 2р. превышает среднегородской уровень). Наиболее низкий уровень среднемесячной заработной платы отмечается в сфере «Деятельность административная и сопутствующие дополнительные услуги» - 17 303,1руб. (ниже на 54,7% среднегородского уровня).

По состоянию на 30.06.2021 года существует задолженность по заработной плате у следующих предприятий:

- ООО «ПАТП-1» в размере 882,963 тыс. руб.,
- ООО «Гусь-Хрустальное УПП ВОС» в размере 402,0 тыс. руб.,
- МУП «Спецпредприятие» в размере 1 984,0 тыс. руб.

Решением Арбитражного суда Владимирской области от 15.11.2019 ООО «Гусь-Хрустальное УПП ВОС» признано несостоятельным (банкротом). Открыто конкурсное производство.

Решением Арбитражного суда Владимирской области от 24.06.2021 ООО «ПАТП-1» признано несостоятельным (банкротом).

Рынок труда

Среднесписочная численность работников (без совместителей) по организациям (без учета субъектов малого предпринимательства) за январь-май 2021 года составила 12 641 человек. По сравнению с аналогичным периодом прошлого года уменьшение численности занятых составило 2,9%.

За январь-май 2021 года наблюдался рост среднесписочной численности работников по следующим видам деятельности:

- деятельность в области информатизации и связи (в 3,1р.);
- транспортировка и хранение (на 44,1%);
- торговля оптовая и розничная; ремонт автотранспортных средств и мотоциклов (на 26,1%);

- предоставление прочих видов услуг (на 21,9%);
- обеспечение электрической энергией, газом и паром (на 5,0%);
- деятельность в области культуры, спорта, организации досуга и развлечений (на 0,9%);
- государственное управление и обеспечение военной безопасности (на 0,2%).

Кроме того, в организациях, не относящихся к субъектам малого предпринимательства, привлекались на условиях совместительства и по договорам гражданско-правового характера 413 человек (в эквиваленте полной занятости). Общее число замещенных рабочих мест для полной занятости работников в этих организациях, определенное как суммарное количество работников списочного состава, совместителей и работников, выполнявших работы по договорам гражданско-правового характера, в мае 2021г. составило 12 929 человек и стало меньше, чем в соответствующем периоде 2020г., на 418 человек (на 3,1%).

*Динамика числа замещенных рабочих мест в организациях
(без субъектов малого предпринимательства)*

	май 2021	в % к	
		апрелю 2021	маю 2020
Всего замещенных рабочих мест (работников, человек)	12 929	99,1	96,9
в том числе:			
работниками списочного состава (без внешних совместителей)	12 516	99,2	96,8
внешними совместителями	199	95,8	112,2
работниками, выполнявшими работы по договорам гражданско-правового характера	214	97,9	87,5

В мае 2021г. в общем количестве замещенных рабочих мест в организациях рабочие места внешних совместителей составили 1,5%, лиц, выполнявших работы по гражданско-правовым договорам – 1,7%.

Данные о количестве замещенных рабочих мест за май 2021г. по «чистым» видам экономической деятельности организаций (без учета субъектов малого предпринимательства) приведены в таблице:

	Всего замещенных рабочих мест (работников)	Число замещенных рабочих мест в мае 2021 в % к маю 2020
Всего	12 929	96,9
в том числе по видам экономической деятельности:		
сельское, лесное хозяйство, охота, рыболовство и рыбоводство	... ¹	... ¹

	Всего замещенных рабочих мест (работников)	Число замещенных рабочих мест в мае 2021 в % к маю 2020
обрабатывающие производства	4 833	90,6
обеспечение электрической энергией, газом и паром; кондиционирование воздуха	634	104,4
водоснабжение; водоотведение, организация сбора и утилизации отходов, деятельность по ликвидации загрязнений	308	97,2
строительство	... ¹	... ¹
торговля оптовая и розничная; ремонт автотранспортных средств и мотоциклов	592	125,3
транспортировка и хранение	410	144,3
деятельность в области информации и связи	168	136,2
деятельность финансовая и страховая	94	86,9
деятельность по операциям с недвижимым имуществом	... ¹	... ¹
деятельность профессиональная, научная и техническая	270	95,9
деятельность административная и сопутствующие дополнительные услуги	417	96,2
государственное управление и обеспечение военной безопасности; социальное обеспечение	1 247	101,7
образование	1 638	98,0
деятельность в области здравоохранения и социальных услуг	1 665	98,3
деятельность в области культуры, спорта, организации досуга и развлечений	510	110,7
предоставление прочих видов услуг	67	96,7

¹Данные не публикуются в целях конфиденциальности первичных статистических данных, полученных от организаций, в соответствии с Федеральным законом от 29.11.07 № 282-ФЗ "Об официальном статистическом учете и системе государственной статистики в Российской Федерации" (ст.4, п.5; ст.9, п.1).

На 01.07.2021 года на учете в Центре занятости населения состоит 308 безработных. В сравнении с тем же периодом прошлого года численность безработных граждан меньше на 1157 человек.

Состав безработных граждан представлен следующим образом:

по причинам увольнения:

- собственное желание - 223 чел.
- сокращение численности штата, ликвидация предприятия - 21 чел.
- увольнение по соглашению сторон – 21 чел.
- другие причины - 43 чел.

по образованию:

- имеющие высшее профессиональное образование - 72 чел.
- имеющие среднее профессиональное образование, в т. ч. начальное профессиональное образование - 144 чел.

- имеющие среднее (полное) общее образование - 58 чел.
- имеющие основное общее образование - 32 чел.
- не имеющие основного общего образования - 2 чел.

по возрасту:

- 16 - 17 лет – 1 чел.
- 18 - 19 лет - 0 чел.
- 20 - 24 лет - 13 чел.
- 25 - 29 лет - 21 чел.
- предпенсионного возраста (за два года до наступления пенсионного возраста) - 78 чел.
- других возрастов - 195 чел.

Среди безработных граждан, зарегистрированных в ЦЗН на 01.07.2021г., 1 сирота и 2 выпускника.

По состоянию на 1 июля 2021 г. заявленная работодателями потребность в работниках составила 1149 ед. Из общего числа вакансий на долю рабочих приходится 713 ед., на долю служащих - 436 ед.

Наиболее востребованные профессии на рынке труда:

- | | | |
|-----------------------------|------------------------------|-----------------------|
| • продавец | • специалист коллцентра | • водитель погрузчика |
| • повар | • инженер | • менеджер |
| • наладчик пр. оборудования | • медицинский работник | • оператор связи |
| • слесарь | • оператор станков с ПУ | • электромонтер |
| • маляр | • контролер ст. производства | • швея |

Коэффициент напряженности на рынке труда составил 0,3 ед. на одну вакансию. В общем числе безработных граждан на долю женщин приходится 49,6%, на долю мужчин – 50,4%.

Нашли работу (доходное занятие) в июне 2021 года 208 человек (май 2021г.-103).

Уровень безработицы по состоянию на 01.07.2021 г. составил 1,1%, что меньше аналогичного периода прошлого года на 21%.

За январь-июнь 2021 года в ЦЗН обратились за содействием в поиске подходящей работы 41 чел., относящихся к категории инвалидов. По состоянию на 1 июля 2021 года на учете в ЦЗН зарегистрированы 42 человека, имеющие инвалидность.

За январь-июнь 2021 года в ЦЗН сведения о высвобождении 30 человек предоставили 5 организации, расположенных на территории города.

В рамках реализации государственной программы Владимирской области «Содействие занятости населения Владимирской области на 2017 - 2021 годы» осуществлялись мероприятия, направленные на повышение эффективности содействия трудоустройству граждан, ищущих работу; обеспечение государственных гарантий социальной поддержки безработных граждан; стимулирование создания (оснащения) рабочих мест для граждан, имеющих ограничения в трудовой деятельности по медицинским показаниям.

Наименование показателя	Фактическое значение	
	июнь 2021г. (чел.)	с начала года (чел.)
1	2	3
Численность трудоустроенных граждан, чел.	208	790
Численность граждан, принимавших участие в общественных работах, чел.	7	39
Численность безработных граждан в возрасте от 18 до 20 лет, имеющих среднее профессиональное образование и ищущих работу впервые, и численность безработных граждан, испытывающих трудности в поиске работы, получивших государственную услугу по временному трудоустройству, чел.	2	10
Численность несовершеннолетних граждан, приступивших к временным работам, чел.	133	152
Численность безработных граждан, получивших услуги по профессиональному обучению, чел.	20	65
Численность граждан, получивших услуги по профессиональной ориентации, чел.	53	740
Численность граждан, получивших услуги по социальной адаптации, чел.	14	69
Численность граждан, получивших услуги по психологической поддержке, чел.	15	87
Численность граждан, получивших услуги по содействию самозанятости, чел.	5	21
из них получили финансовую помощь	0	3

Демография

За январь - июнь 2021 года родилось 255 человек, что на 9 человек больше аналогичного периода прошлого года.

Смертность населения составляет 638 человек, что больше показателя прошлого года на 104 человека.

Таким образом, естественная убыль населения города Гусь - Хрустальный Владимирской области за январь - июнь 2021 года составила 383 человека. В аналогичном периоде прошлого года естественная убыль населения составляла 288 человек.

Число умерших превысило число родившихся в 2,5 раза (за тот же период 2020 года - в 2,2 раза).

Зарегистрировано 145 браков и оформлено 145 разводов. В январе - июне 2020 года было зарегистрировано 88 браков и оформлено 94 развода.

Бюджет города

Доходная часть бюджета за январь - июнь 2021 года составила 678,9 млн руб., что на 1,2% больше поступлений соответствующего периода прошлого года (январь-июнь 2020 года – 671,0 млн руб.) или 41% от запланированных доходов на 2021 год.

Структура доходов бюджета муниципального образования город Гусь-Хрустальный Владимирской области

Наименование показателя	Доходы бюджета за январь-июнь 2021 года, млн. руб.	Доходы бюджета за январь-июнь 2020 года, млн. руб.	Рост или снижение доходов бюджета к аналогичному периоду прошлого года, процент	Удельный вес статьи в общем объеме доходов бюджета, процент	
				2021 год	2020 год
Доходы	678,9	671,0	101,2	100	100
Налоговые поступления	151,9	140,0	108,5	22,4	20,8
- <i>налоги на прибыль, доходы</i>	75,7	73,8	102,6	11,2	11,0
- <i>акцизы по подакцизным товарам</i>	4,6	4,0	115,0	0,7	0,6
- <i>налоги на совокупный доход</i>	31,9	23,9	133,5	4,7	3,6
- <i>налоги на имущество</i>	33,4	32,5	102,8	4,9	4,8
- <i>налоги за пользование природными ресурсами</i>	0,3	0,2	150	0	0
- <i>государственная пошлина</i>	6,0	5,6	107,1	0,9	0,8
Неналоговые поступления	23,1	26,6	86,8	3,4	4,0
- <i>доходы от использования имущества</i>	14,5	16,9	85,8	2,1	2,5
- <i>платежи при пользовании природными ресурсами</i>	0,8	0,4	200,0	0,1	0,1
- <i>доходы от оказания платных услуг</i>	0	0	0	0	0
- <i>доходы от продажи материальных и нематериальных активов</i>	6,5	5,2	125	1,0	0,8
- <i>штрафы, санкции, возмещение ущерба</i>	1,3	4,1	31,7	0,2	0,6
- <i>прочие неналоговые доходы</i>	0	0	0	0	0
Безвозмездные поступления, субсидии, субвенции	503,9	504,4	99,9	74,2	75,2

Доходная часть бюджета города за январь-июнь 2021 года на 25,8% сформирована за счет собственных (налоговых и неналоговых) доходов и на 74,2% за счет безвозмездных поступлений. Сумма собственных доходов в сравнении с аналогичным периодом прошлого года увеличилась на 8,4 млн руб.

(по налоговым доходам увеличилась на 11,8 млн руб. по неналоговым доходам уменьшилась на 3,5 млн руб.).

Динамика поступления неналоговых платежей

Наименование	Факт январь-июнь 2020	Факт январь-июнь 2021 год	% отношение факта к факту прошлого года	отклонение факта январь-июнь 2021 года от факта январь-июнь 2020 года
Поступления от продажи земельных участков	3,7	2,4	64,9	-1,3
Поступления от продажи муниципального имущества	1,1	3,8	345,5	2,7
Прочие доходы	21,8	16,9	77,5	-4,9
Итого	26,6	23,1	86,8	-3,5

Задолженность по налоговым и неналоговым доходам в городской бюджет по состоянию на 01.07.2021 составила 55,3 млн руб., в том числе:

недоимка – 43,8 млн руб., пени – 11,1 млн руб., штрафы - 0,4 млн руб.

С целью увеличения доходной части городского бюджета в январе-июне 2021 года проведены следующие мероприятия:

- проведено 11 комиссий по погашению задолженности по налогам и сборам, на которые вызван 2 001 должник на сумму задолженности 7 079 тыс. руб., оплачено 1 500,0 тыс. руб. (в том числе в городской бюджет 900,0 тыс. руб.);

- сведения о 23 налоговых агентах, допустивших задолженность по имущественным налогам в бюджет муниципального образования, размещены на информационном стенде в здании администрации и средствах массовой информации;

- организована работа телефона доверия, страничка на сайте администрации и почтовый ящик для письменных обращений граждан по вопросу выплаты заработной платы «в конвертах»;

На информационном стенде размещена памятка по вопросам оформления трудовых отношений и выплаты заработной платы.

Проводится работа по проверке граждан, обратившихся в администрацию города, на наличие задолженности. Должники вызываются на комиссию по погашению задолженности по налогам и сборам. За отчетный период 2 должника оплатили задолженность.

Состоялось 5 межведомственных комиссий по проведению инвентаризации объектов недвижимого имущества физических лиц. На комиссии вызвано 80 собственников реконструированных и вновь возведенных жилых домов, по которым отсутствуют сведения о регистрации. В результате собственники 11 земельных участков и 22 объектов имущества начали процедуру регистрации.

Проведено 4 комиссии по легализации заработной платы, на комиссии для заслушивания были приглашены 29 «проблемных работодателей», у которых

отсутствует фонд заработной платы и наемные работники и 2 физических лица, осуществляющих розничную торговлю без государственной регистрации в качестве индивидуального предпринимателя. По итогам работы комиссии 6 работодателей сообщили об увеличении заработной платы выше прожиточного минимума для трудоспособного населения, 1 работодатель трудоустроил 25 работников.

Совместно с налоговой инспекцией в местах стихийной торговли проведено 3 совместных рейда. Установлено 3 гражданина, осуществляющие розничную торговлю без правоустанавливающих документов. Налоговой инспекцией составлено 2 протокола об административном правонарушении, которые направлены в суд. 1 гражданин прекратил незаконную деятельность.

Расходная часть бюджета муниципального образования город Гусь-Хрустальный Владимирской области за январь – июнь 2021 года составила 698,4 млн руб., или 40% к плану года, что выше на 2,4% уровня расходов бюджета за аналогичный период 2020 года.

Структура расходной части бюджета муниципального образования город Гусь-Хрустальный Владимирской области

Наименование показателя	Расходы бюджета за январь-июнь 2021 года, млн руб.	Расходы бюджета за январь-июнь 2020 года, млн руб.	Рост или снижение расходов бюджета к аналогичному периоду прошлого года, процент	Удельный вес статьи в общем объеме расходов бюджета, в процентах	
				Январь-июнь 2021	Январь-июнь 2020
Расходы	698,4	682,1	102,4	100,0	100,0
Общегосударственные вопросы	46,1	38,2	120,6	6,6	5,6
Национальная безопасность и правоохранительная деятельность	6,2	6,2	100,0	0,9	0,9
Национальная экономика	38,3	16,0	239,4	5,5	2,3
Жилищно-коммунальное хозяйство	83,7	107,7	77,7	12,0	15,8
Образование	415,4	380,6	109,1	59,5	55,8
Культура, кинематография	23,6	21,5	109,8	3,4	3,2
Физическая культура и спорт	47,7	71,7	66,5	6,8	10,5
Социальная политика	36,6	39,5	92,7	5,2	5,8
Прочие расходы	0,8	0,7	114,3	0,1	0,1

Расходы на социальную сферу составили 523,3 млн руб. или 74,9% в общем объеме расходов городского бюджета.

Финансы предприятий

В январе-мае 2021 года сальдированный финансовый результат (прибыль минус убыток) организаций (без субъектов малого предпринимательства, банков, страховых и бюджетных организаций) муниципального образования город Гусь-Хрустальный Владимирской области в действующих ценах составил 600,1 млн рублей. Прибыль получили 10 организаций в размере 1 502,7 млн рублей, 6 организаций имели убыток на сумму 902,6 млн рублей.

Кредиторская задолженность организаций на 1 июня 2021 года составила 4 949,5 млн рублей.

Общая дебиторская задолженность организаций на 1 июня 2021 года составила 3 108,6 млн рублей, в том числе просроченная – 70,7 млн рублей.

Муниципальный сектор экономики

Финансово-хозяйственную деятельность осуществляют 2 муниципальных предприятия (МУП «Спецпредприятие», муниципальное унитарное водопроводно-канализационное предприятие (МУВКП). МУП по благоустройству и озеленению города (МУП БиО)) реорганизовано, путем присоединения к МУП «Спецпредприятие».

Выручка от реализации товаров, услуг на 01.07.2021 составила 112 660 тыс. руб., расходы – 114 051 тыс. руб. МУВКП получен доход в размере 11 837 тыс.руб.

Наименование предприятия	Выручка	Расходы	Прибыль (Убыток)	Выручка	Расход	Прибыль (Убыток)
	на 01.07.2021			на 01.07.2020		
МУП Спецпредприятие	20 294	23 522	-3 228	16 280	19 657	-3 377
МУП БиО	0	0	0	4 349	5 062	-713
МУВКП	92 366	90 529	1 837	86 404	83 450	2 954
Всего:	112 660	114 051	-1 391	107 033	108 169	-1 136

В целом по муниципальным предприятиям, по сравнению с предыдущим месяцем, произошло уменьшение **дебиторской** задолженности на 1 774,0 тыс. руб. (на 01.07.2021 дебиторская задолженность 86 624,0 тыс. руб., на 01.06.2021 – 88 398,0 тыс. руб.) и увеличение **кредиторской** задолженности на 1 729 тыс. руб. (на 01.07.2021 – 22 514 тыс. руб., на 01.06.2021 – 20 785 тыс. руб.).

Наименование предприятия	ДЗ	КЗ	ДЗ	КЗ	ДЗ	КЗ
	на 01.07.2021		На 01.06.2021		Отклонение (+/-)	

МУП Спецпредприятие	6 837	5 505	6 787	5 355	50	150
МУП БиО	0	0	0	0	0	0
МУВКП	79 787	17 009	81 611	15 430	-1 824	1 579
Всего:	86 624	22 514	88 398	20 785	-1 774	1 729

Численность работающих 307 человек, в сравнении с аналогичным периодом прошлого года произошло снижение на 11% (без учета МУП БиО снижение на 4%). Среднемесячная заработная плата на 1 работающего сложилась в размере 27 281 руб.

Жилищно-коммунальное хозяйство

По состоянию на 01.07.2021 на территории муниципального образования расположено 648 многоквартирных домов (далее МКД). Обслуживание жилищного фонда осуществляет 5 управляющих компаний. В 118 домах образовано ТСЖ, ТСН.

Постановлением администрации муниципального образования город Гусь-Хрустальный Владимирской области от 28.10.2020 № 129 утвержден краткосрочный план «Об утверждении краткосрочного плана реализации региональной программы капитального ремонта общего имущества в многоквартирных домах на территории муниципального образования город Гусь-Хрустальный Владимирской области на период 2020-2022 г.г.» (с изменениями от 06.04.2021 №228).

В краткосрочный план по муниципальному образованию г. Гусь-Хрустальный на период 2021 года включен 31 многоквартирный дом, всего 35 видов работ.

Общая сумма капитального ремонта составит 99,8 млн руб. (100% - средства собственников).

По состоянию на 01.07.2021 г. проведены электронные аукционы по 29 домам с 33 видом работ, из них:

- сданы работы по 5 домам с 6 видами работ;
- на стадии сдачи 2 дома с 2 видами работ;
- ведутся работы в 10 домах с 10 видами работ;
- перспективные работы (на стадии заключения договоров или договоры заключены) по 12 домам с 15 видами работ.

На стадии торгов 2 дома с 2 видами работ.

Также на период 2020-2022 за счет средств регионального оператора запланирован капитальный ремонт 4 домов на общую стоимость 2,6 млн.руб. по ул. Курловская, д.25, ул. Ломоносова д. 24а, Заводской переулок, д.8, ул. Орловская, д.24. Однако два дома признано аварийными: Заводской переулок, д.8, ул. Орловская, д.24.

По дому на ул. Ломоносова, д. 24а устраняются недостатки. По дому на ул. Курловская, д. 25 проведены торги по выбору подрядной организации по

разработки ПСД и выполнению СМР, заключен контракт (начало работ 18.07.2021).

В 2021 году по инвестиционной программе МУВКП запланированы следующие мероприятия:

- реконструкция водопроводной сети Ду 150 мм, протяженностью 695 п. м. по ул. Солнечная от ул. Тумской д.62/1 до южного переулка д.46/37 – (разработка ПСД – 1,3 млн руб., работы - 5,1 млн руб.) – проект в работе;
- установка системы обезвоживания иловых осадков на очистных сооружениях канализации г. Гусь-Хрустальный, стоимость 10,7 млн руб. – заключен договор, срок выполнения работ до 01.10.2021;
- реконструкция камеры переключения, расположенной на напорном канализационном коллекторе КНС №2 ул. Гагарина, стоимость 1,4 млн руб.;
- модернизация КНС № 1 ул. Маяковского, КНС №2 ул. Гагарина, КНС №3 ул. Пролетарская, КНС №2 ул. Суловская, КНС №7 ул. Набережная – ведутся работы на КНС №3 и КНС №7 (замена запорной арматуры, установка насосного оборудования), закуплены материалы на 1 670,9 тыс.руб.

В рамках инвестиционной программы ООО «Владимиртеплогаз» на 2021 год запланированы следующие работы:

- строительство тепловой сети и сети ГВС к домам: - отопление к МКД № 53,54,55,56,57,58,59 по ул. Калинина; - ГВС к МКД № 53, 54, 56,58,59 по ул. Калинина и МКД №22 по Теплицкому пр-ту. Стоимость 25,5 млн руб. Проводятся конкурсные процедуры;
- строительство блочно-модульной котельной БМК Калинина мощностью 3,2 МВт с выводом из эксплуатации БМК Калинина, д.61, стоимость – 27,0 млн руб. Заключен договор на выполнение работ с ООО «Технология тепла»;
- модернизация тепловой сети от ТК4 ул. Октябрьская до ж.д. №5 по ул. Люксембургская, домов 8, 8а по ул. Луначарского, д.32/14, д.34 по ул. Калинина (библиотека) – 13,1 млн руб. Заключен договор на выполнение ПСД с ООО «СМК (Триумф)».

По инвестиционной программе ОРЭС на 2021 год запланированы следующие мероприятия:

Наименование мероприятия	Ед.изм.	План	Факт
Строительство новой РТП п.Гусевский	млн руб	15,56	0

По инвестиционной программе ООО «Газпром газораспределение» на 2021 год запланированы следующие мероприятия:

- реконструкция ГРП №1 по ул. Рудницкая, стоимость – 5,0 млн руб.;
- реконструкция ГРП №20 по ул. Полевая, стоимость – 5,3 млн руб.

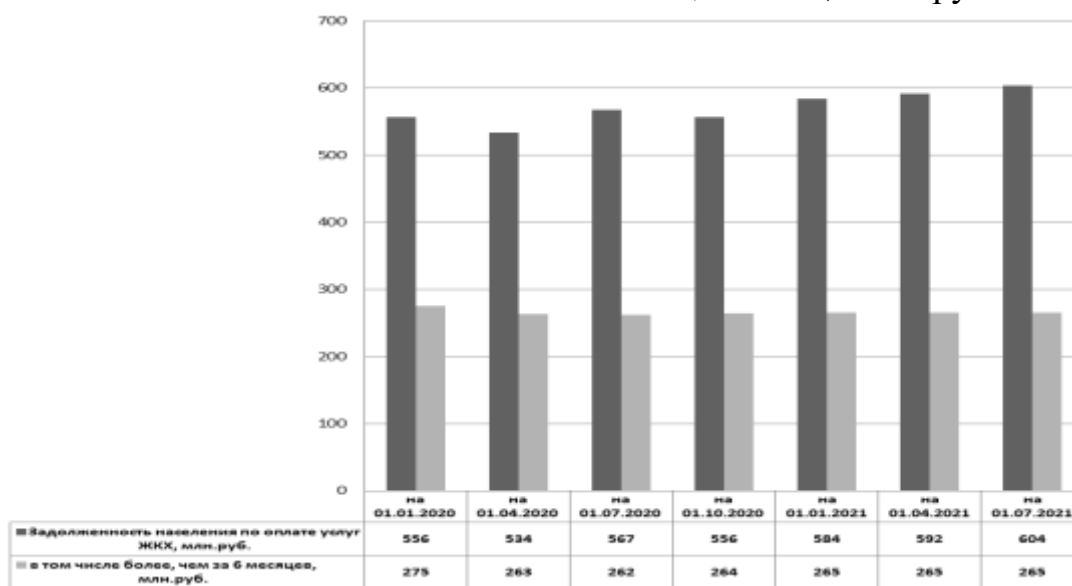
**Задолженность коммунальных организаций
за топливно - энергетические ресурсы, млн. руб.**



Как видно из графика задолженность организаций коммунального комплекса на 01.07.2021 в сравнении с аналогичным периодом прошлого года уменьшилась в целом на 74,6 млн руб.

Задолженность населения по оплате услуг ЖКХ, млн руб.

По состоянию на 01.07.2021 года задолженность по оплате жилищно-коммунальных услуг населением города составила 604,0 млн руб., по сравнению с аналогичным периодом предыдущего года отмечается увеличение задолженности на 7% (на 01.07.2020 задолженность составляла 564,0 млн руб.), в том числе задолженность на 01.07.2021 более чем за 6 месяцев – 265,0 млн руб.



За январь-июнь 2021 года МУВКП направило судебным приставам и в банк 956 судебных приказов на сумму 5 808,7 тыс. руб. По ранее направленным исполнительным листам поступило 2 062,3 тыс. руб.

За январь-июнь 2021 года ООО «Владимиртеплогаз» подано 714 исковых заявлений на сумму 11,2 млн руб. За январь-июнь 2021 года по исполнительным листам получено 1,1 млн руб. По состоянию на 01.07.2021 на исполнении у судебных приставов находится исковых заявлений на сумму 58,1 млн руб.

Задолженность организаций за потребленный природный газ

По состоянию на 01.07.2021 задолженность АО «ВОТЭК» за поставленный газ составляет 67,4 млн руб., в том числе просроченная 67,4 млн руб.

Задолженность ООО «Владимиртеплогаз» на 01.06.2021г. за поставку газа составляет 6,9 млн руб. (текущая задолженность).

Просроченная задолженность АО «Гусь-Хрустальное ПАТП» 6,2 млн руб. С 30.09.2019 года котельная АО «Гусь-Хрустальное ПАТП» в аренде у ООО «Владимиртеплогаз».

Благоустройство

В рамках мероприятий муниципальной программы «Дорожное хозяйство муниципального образования город Гусь-Хрустальный Владимирской области 2019-2023 годы» на 2021 год запланированы работы по содержанию и ремонту дорог и тротуаров на 136,3 млн руб., в том числе средства областного бюджета 87,6 млн руб.

С начала года расходы составили 27,7 млн руб.

Средства областного бюджета выделены на ремонт следующих автомобильных дорог и тротуаров:

- ремонт автомобильной дороги общего пользования местного значения п. Гусевский-3, ул. Главная (от д.8а до д.30, от д.1а до д.16 по ул. Советская п.Гусевский – 6,4 млн руб., в том числе областной бюджет 5,5 млн руб.;

- ремонт автомобильной дороги общего пользования местного значения 2-я Народная (от ул. Луначарского до пр-т Теплицкий) – 1,9 млн руб., в том числе областной бюджет 1,6 млн руб.;

- ремонт автомобильной дороги общего пользования местного значения пр-т Советской власти (от д.6 до пер. Вольный) и тротуар– 10,8 млн руб., в том числе областной бюджет 9,4 млн руб.;

- ремонт автомобильной дороги общего пользования местного значения пер. Вольный, г. Гусь-Хрустальный – 2,5 млн руб., в том числе областной бюджет 2,2 млн руб.;

- ремонт автомобильной дороги общего пользования местного значения ул. Васильева, г. Гусь-Хрустальный (от д. 23 до ул. т. Большевики) – 1,9 млн руб., в том числе областной бюджет 1,6 млн руб.;

- ремонт автомобильной дороги общего пользования местного значения по ул. Вокзальная (от ул. Писарева до ул. Владимирская) и тротуар – 2,9 млн руб., в том числе средства областного бюджета 2,5 млн руб.;

- ремонт автомобильной дороги общего пользования местного значения по ул. Гоголя, г. Гусь-Хрустальный (от ул. Добролюбова до д. 17) – 0,8 млн руб., в том числе областной бюджет 0,7 млн руб.;

- ремонт автомобильной дороги общего пользования местного значения по ул. Добролюбова, г. Гусь-Хрустальный (от д. 8 до ж/д переезда 63 км, от д. 3 до ул. Гоголя) – 6,2 млн руб., в том числе областной бюджет 5,4 млн руб.;

- ремонт автомобильной дороги общего пользования местного значения по ул. Интернациональная (от д.3 до д.9, от д.11 до д.23, у стелы на въезде в город, от ПК22+31 до ПК27+63) и тротуар – 24,3 млн руб., в том числе средства областного бюджета 21,1 млн руб.;

- ремонт автомобильной дороги общего пользования местного значения по ул. Калинина (от д. 3 до д. 2 по ул. Ст.Большевиков, от ГТС на р. Гусь до памятника В.И. Ленина) и тротуар – 7,2 млн руб., в том числе средства областного бюджета 6,2 млн руб.;

- ремонт автомобильной дороги общего пользования местного значения по ул. Каховского, г. Гусь-Хрустальный (от д. 64 до ул. Пролетарская) – 2,9 млн руб., в том числе областной бюджет 2,6 млн руб.;

- ремонт автомобильной дороги общего пользования местного значения по ул. Красноармейская (от д. 17а до д. 23а) – 1,2 млн руб., в том числе средства областного бюджета 1,0 млн руб.;

- ремонт автомобильной дороги общего пользования местного значения по ул. Курловская, г. Гусь-Хрустальный (от д. 25 до ул. Славнова) – 0,8 млн руб., в том числе областной бюджет 0,7 млн руб.;

- ремонт автомобильной дороги общего пользования местного значения по ул. Луначарского (от ул. Интернациональная до ул. 2-я Народная) – 0,6 млн руб., в том числе средства областного бюджета 0,5 млн руб.;

- ремонт автомобильной дороги общего пользования местного значения по ул. Мира (от д. 3 до д. 11) и тротуар – 2,2 млн руб., в том числе средства областного бюджета 1,9 млн руб.;

- ремонт автомобильной дороги общего пользования местного значения по ул. Муравьева-Апостола, (от ул. Интернациональная до ул. Октябрьская) – 2,2 млн руб., в том числе средства областного бюджета 1,9 млн руб.;

- ремонт автомобильной дороги общего пользования местного значения по ул. Нижегородская, г. Гусь-Хрустальный (от ул. Васильева до д. 1) – 2,0 млн руб., в том числе областной бюджет 1,7 млн руб.;

- ремонт автомобильной дороги общего пользования местного значения по ул. Орловская, г. Гусь-Хрустальный (от ул. Ст. Большевиков до ул. Рудницкой) – 1,2 млн руб., в том числе областной бюджет 1,0 млн руб.;

- ремонт автомобильной дороги общего пользования местного значения по ул. Полевая, г. Гусь-Хрустальный (от ПК12+66 до ПК13+49) – 0,6 млн руб., в том числе областной бюджет 0,5 млн руб.;

- ремонт автомобильной дороги общего пользования местного значения по ул. Пресненская (от ул. Курская до ул. Нижегородская) – 1,2 млн руб., в том числе средства областного бюджета 1,1 млн руб.;

- ремонт автомобильной дороги общего пользования местного значения по ул. Рудницкой, г. Гусь-Хрустальный (от ул. Орловская до д. 2а, от д. 2а до ул. Интернациональная) – 2,1 млн руб., в том числе областной бюджет 1,8 млн руб.;

- ремонт автомобильной дороги общего пользования местного значения по ул. Славнова, г. Гусь-Хрустальный (от д. 74 до д. 80) – 1,8 млн руб., в том числе областной бюджет 1,6 млн руб.;

- ремонт автомобильной дороги общего пользования местного значения Теплицкий пр-т (от ул. 2-я Народная до ул. Калинина) и тротуар – 6,7 млн руб., в том числе средства областного бюджета 5,8 млн руб.;

- ремонт автомобильной дороги общего пользования местного значения ул. Транспортная, г. Гусь-Хрустальный (от д. 12 до д. 16, от д. 9 до ул. Окружная) – 10,1 млн руб., в том числе областной бюджет 8,8 млн руб.;

- ремонт автомобильной дороги общего пользования местного значения на п. Гусевский по ул. Садовая – 1,0 млн руб.;

- ремонт автомобильной дороги общего пользования местного значения на п. Гусевский по ул. Пионерская – 0,3 млн руб.;

- ремонт автомобильной дороги общего пользования местного значения по ул. Знаменская (от д.4 до д.10) – 0,3 млн руб.;

- ремонт тротуара ул. 2-я Народная, г. Гусь-Хрустальный (у д. 5) – 0,3 млн руб., в том числе областной бюджет 0,3 млн руб.

В рамках муниципальной программы «Повышение безопасности дорожного движения на территории муниципального образования город Гусь-Хрустальный Владимирской области на 2019 – 2023 годы» запланировано 5,1 млн руб. на содержание и ремонт светофорных объектов, обустройство пешеходных переходов, содержание пешеходных ограждений вдоль автомобильных дорог, нанесение линий дорожной разметки, установку дорожных знаков и указателей, содержание и ремонт дорожных знаков и указателей, безопасное размещение и оборудование мест остановок маршрутных транспортных средств, содержание и установку «лежачих полицейских», обеспечение освещения дорог, вырубку и обрезку кустарников, препятствующих видимости технических средств организации.

Исполнение с начала года 1 398,2 тыс. руб.

Также в рамках программы запланировано осуществление подготовки педагогических работников по вопросам профилактики детского дорожно-транспортного травматизма, проведение профилактической работы по предупреждению детского дорожно-транспортного травматизма в образовательных учреждениях города (беседы, практические занятия, темы курса по «Обеспечению безопасности дорожного движения»), проведение акций, игр, соревнований, викторин, конкурсов в целях профилактики аварийности и детского дорожно-транспортного травматизма (в т.ч. конкурс «Безопасное колесо», акции «Пристегнись», «Скутер детям не игрушка»).

В рамках муниципальной программы «Благоустройство территории муниципального образования город Гусь-Хрустальный Владимирской области на 2021-2025 годы» на обеспечение уличного освещения, содержание цветников и

скверов, урн, скамеек, уборка аварийных и старых деревьев, побелка деревьев, содержание газонов, выкос травы и сухой стерни, вывоз мусора и ликвидация стихийных свалок, проведение общегородских субботников запланировано 19,4 млн руб., с начала года исполнение составило 10,2 млн руб.

На содержание безнадзорных животных в приюте и пункте передержки в муниципальном образовании город Гусь-Хрустальный Владимирской области запланировано 4,4 млн руб., с начала года освоение составило 1294,6 тыс. руб.

В целях реализации приоритетного проекта «Формирование комфортной городской среды» в 2021 году на финансирование мероприятий муниципальной программы планируется направить 35,9 млн руб., том числе:

- средства федерального бюджета – 31,6 млн руб.;
- средства областного бюджета – 0,64 млн руб.;
- средства местного бюджета – 3,7 млн руб.

Денежные средства будут направлены на благоустройство дворовых территорий многоквартирных домов и 1 общественную территорию города.

В 2021 году запланировано благоустройство 15 дворовых территорий и 1 общественной территории:

- Теплицкий проспект, дома 11,35;
- ул. Чайковского, дома 5,13,17;
- ул. Торфяная, дома 7,15;
- ул. Маяковского, дома 7,15;
- ул. Прудинская, 3;
- ул. Старых Большевиков, дом 21а;
- ул. 2-я Народная, дом 2;
- ул. Муравьева-Апостола, дома 17,19;
- ул. Свердлова, дом 2а.;
- парк у МБУДО «ДШИ им. М.А. Балакирева», г. Гусь-Хрустальный.

В настоящее время:

Заключены соглашения на предоставление субсидии на благоустройство дворовых территорий в системе «Электронный бюджет», заключены договоры подряда на выполнение работ по благоустройству дворовых территорий.

Сданы работы по ул. Прудинская, 3, ул. 2-я Народная, 2, ул. Свердлова, д.2а, ул. Старых Большевиков, д. 21а, ул. Маяковского, д. 7, ул. Чайковского, д.5.

На стадии приемки Теплицкий проспект, д. 35.

Ведутся работы на ул. М-Апостола, дд. 17, 19, ул. Чайковского, дд.13, 17, ул. Торфяная, дд. 7,15.

По общественной территории заключено два контракта на выполнение работ:

- контракт на ремонт ограждения у МБУ ДО ДШИ им. М.А. Балакирева, стоимость работ – 2 167,6 тыс. руб. Ведутся работы.

- контракт на благоустройство прилегающей территории у МБУ ДО ДШИ им. М.А. Балакирева на сумму 1 378,9 тыс. руб. Ведутся работы.

Муниципальное имущество

В реестр муниципальной собственности города Гусь-Хрустальный включены 65 юридических лиц, в том числе:

- 2 муниципальных унитарных предприятия;
- 62 муниципальных учреждения;
- 1 акционерное общество (АО «ВОТЭК»), в уставном капитале которого имеется доля, принадлежащая муниципальному образованию город Гусь-Хрустальный Владимирской области.

Продолжается работа по уточнению реестра объектов муниципального жилищного фонда. В казне значится 2 004 жилые помещения. Исключено 72 объекта жилищного фонда, из них в связи с приватизацией - 64.

Общая балансовая (остаточная) стоимость муниципального имущества по состоянию на 01.07.2021 составляет 3 265,1 млн руб., в том числе имущества казны - 1 178,1 млн руб. Количество объектов муниципальной казны составляет 247 ед. (без жилого фонда).

Договорные отношения характеризуются следующими данными:

№ п/п	Наименование заключенных договоров	Количество (штук)	Общая площадь (кв.м.)
1	Договора аренды муниципальных объектов недвижимости, включенных в состав муниципальной казны и закрепленных за муниципальными казенными учреждениями, по которым арендная плата перечисляется в бюджет города.	19	3 092,3
2	В результате торгов по продаже прав на заключение договоров аренды в отношении объектов муниципального нежилого фонда	-	-
	в том числе с единственным участником торгов	-	-
	В результате приватизации муниципальной собственности	1	175,3
	в том числе в порядке реализации преимущественного права на приобретение арендуемого имущества	-	-

Земельные отношения

Работа в области земельных отношений направлена на обеспечение прав и интересов граждан на землю, рациональное использование земельных ресурсов, учет, контроль и анализ поступления арендной платы за землю.

За отчетный период проведена следующая работа:

№ п/п	Наименование сделки	Количество (штук)	Общая площадь (кв.м.)
1	Договора на аренду земельных участков	68	22 349
	из них вновь заключенные	14	10 592
2	Договора купли-продажи земельных участков	9	9 669
3	Заключено соглашений о перераспределении земель и (или) земельных участков	28	2 736
4	Земельные участки, предоставленные на безвозмездной основе физическим лицам для содержания индивидуальных жилых домов общей площадью	-	-
	в том числе земельные участки, предоставленные в собственность для индивидуального жилищного строительства гражданам, состоящим на учете нуждающихся в жилых помещениях и имеющих троих и более детей в возрасте до 18 лет, проживающих с ними.	-	-

Заключено 5 муниципальных контрактов по выполнению работ по формированию и постановке на государственный кадастровый учет земельных участков для нужд муниципального образования город Гусь-Хрустальный с землеустроительными организациями.

В 2021 г. продолжается застройка индивидуальными жилыми домами земельных участков по ул. Фрунзе и Зеленой, 24-х земельных участков по ул. Торфяной и 16 участков по ул. Строительная в пос. Гусевский, предоставленных многодетным семьям.

Продолжается освоение:

- земельного участка по ул. Старых Большевиков. В перспективе на участке будет размещено пять 5-ти этажных жилых домов для переселения граждан из аварийного жилья (площадь участка 3,3013 га, общая площадь планируемого жилья - 20 530 кв. м);
- земельного участка по ул. Крымская - Красносельская. В перспективе на участке площадью 3,6836 га будет построено 20 индивидуальных жилых домов, общая площадь планируемого жилья - 7 820 кв. м.

В стадии разработки находятся:

- проект планировки и межевания территории для жилого строительства район ул. Карьерная. Запланирован 1 трехсекционный 3-х этажный жилой дом и 10 участков под индивидуальное жилищное строительство;
- проект планировки и межевания территории для жилищного строительства район ул. Иркутская. Запланирован 1 многоквартирный пятиэтажный этажный жилой дом;

- проект планировки и межевания территории для жилищного строительства район ул. Муравьева – Апостола. Запланировано строительство 2 пятиэтажных жилых домов;

- проект планировки и межевания территории района ул. Прудинская - Чкалова. Запроектировано девять 3-х этажных жилых домов и 40 участков под индивидуальное жилищное строительство, 2 участка для объекта торговли, 1 участок для хранения автотранспорта;

- ул. Кравчинского – Шатурская. Трасса под строительство путепровода от ул. Транспортной далее по ул. Шатурской, ул. Кравчинского по ул. Набережной и по ул. Менжинского до ул. Добролюбова. Строительство планируемого линейного объекта предполагается вести с целью обеспечения кварталов индивидуальной жилой застройки подъездными путями, связывающими его с остальной территорией населенного пункта. Переезд через железную дорогу предусматривается двумя вариантами:

- первый вариант – эстакада, площадь инженерного сооружения составляет 25,1 тыс.кв.м.;

- второй вариант - тоннель, площадь инженерного сооружения составляет 588 кв.м.

Площадь земельного участка под строительство путепровода - 33,7 тыс.кв.м.

- ул. Суловская – Химзаводская. Запланировано: 3 участка под размещение производственно-складских зданий, общей площадью - 41,3 тыс.кв.м;

- проект планировки и межевания территории участка от ГРП №21 ул. Муравьева - Апостола до котельной ДЮСШ ул. Володарского, 19а;

- ул. Советская и ул. Строительная пос. Гусевский (многоквартирные жилые дома на месте снесенных).

В 2021 году проводятся работы по освоению территорий:

- проект планировки территории участка район ул. Набережная – Хрустальщиков. Основная цель проекта - развитие многоквартирного жилищного строительства и благоустройство набережной городского озера. Проектом планировки предусмотрено строительство 4-х четырехэтажных многоквартирных домов, 200 квартир;

- проект планировки и межевания территории для жилищного строительства улица Октябрьская. Новое строительство предполагается на месте расселяемых и сносимых жилых многоквартирных домов. Запланировано три 3-х этажных жилых дома, 84 квартиры;

- проект планировки и межевания территории для жилищного строительства район ул. Свердлова. Новое строительство предполагается на месте расселяемых и сносимых многоквартирных домов. Запланировано два 5-ти этажных дома, 90 квартир;

- проект планировки и межевания территории для жилищного строительства район ул. Первомайская. Новое строительство предполагается на месте расселяемых и сносимых жилых многоквартирных домов по ул. Первомайской, пер. Текстильщиков и ул. Ленская, благоустройство набережной р. Гусь в границах проектирования с организацией пешеходных дорожек и площадок

отдыха. Запланировано семь 3-х этажных домов 252 квартиры, и 5 участков под индивидуальное жилищное строительство.

Разработаны проекты планировки территорий:

- ул. Северная-Строительная, площадью 10,2086 га. для застройки участков индивидуальными жилыми домами (55 домов, общая площадь планируемого жилья – 14604 кв.м);
- ул. Рязанская для строительства транспортной и инженерной инфраструктуры;
- ул. Свердлова, д.5, д.7 для строительства 2 двухэтажных магазина;
- ул. Строительная, Пионерская, Первомайская в п. Гусевский для индивидуального жилищного строительства. Запроектировано 46 участков;
- ул. Одесская-Волгоградская для размещения объектов капитального строительства, в целях извлечения прибыли на основании торговой, банковской и иной предпринимательской деятельности;
- ул. Курловская - Родниковая. Запроектировано 12 участков под индивидуальное жилищное строительство;
- ул. Ломоносова (торговая, банковская и иная предпринимательская деятельность, благоустройство береговой полосы реки Гусь);
- ул. Советская, пос. Гусевский. На участке площадью 10,34 га планируется построить 41 индивидуальный жилой дом.

Потребительский рынок и сфера услуг

Оборот розничной торговли организаций города Гусь-Хрустальный в январе-июне 2021 года составил 4 598,1 млн рублей, что в товарной массе на 4,8% больше, чем в январе-июне 2020 года.

Оборот розничной торговли представлен ниже:

	Январь-июнь 2021		
	млн. рублей	в %	в % к январю- июню 2020
Общий объем оборота розничной торговли в том числе:	4 598,1	100	102,7
оборот розничной торговли торгующих организаций и индивидуальных предпринимателей, реализующих товары вне рынка	1 396,1	99,5	102,7
продажа товаров на рынках и ярмарках	611,0	0,5	...

Оборот розничной торговли организаций, не относящихся к субъектам малого предпринимательства, средняя численность работников которых превышает 15 человек, в январе-июне 2021г. составил 2 428,0 млн рублей, что на 2,9% больше, чем в январе-июне 2020г. В июне 2021г. оборот розничной торговли составил 430,0 млн рублей, на 0,7% меньше, чем в мае 2021г. и на 4,2% меньше, чем в июне 2020г.

Пищевых продуктов, включая напитки, и табачных изделий за этот период населению продано на 1894,5 млн рублей, непродовольственных товаров на 533,4 млн. рублей.

На 1 апреля 2021 года фактическая обеспеченность населения площадью торговых объектов составляет 1 546,8 кв. метров на 1 000 человек, что превышает установленный норматив минимальной обеспеченности населения площадью торговых объектов в 3,2 раза.

На территории города функционируют 17 торговых центров.

На территории города осуществляют деятельность специализированный розничный рынок ООО ТК «Стекольный рынок», 3 ярмарки и 59 торговые сети:

- 18 федеральных сетей («Пятерочка», «Магнит», «Бристоль», «Дикси», «Верный», «Красное&Белое», «Павловская курочка», «Индейкин дом», «Эльдорадо», «Мегафон», «Евросеть», «Теле-2», «МТС», «Магнит-Косметик», «Fix-price» и др.);

- 2 региональные сети («Юрьевецкая птицефабрика», «Элекс»);

- 39 местные сети («Фора», «Сладкая сказка», «Добрая печка», «Гран При», «Чистюля», «Мясорубка», «Добрый хлеб» и др.).

Оборот общественного питания организаций, не относящихся к субъектам малого предпринимательства, средняя численность работников которых превышает 15 человек, в январе-июне 2021 г. увеличился в 1,6 раза по сравнению с январем-июнем 2020г.

Городской транспорт

В муниципальном образовании город Гусь-Хрустальный в соответствии с постановлением главы города от 10.03.2016 № 127 «Об утверждении маршрутной сети движения транспорта общего пользования на территории муниципального образования город Гусь-Хрустальный» пассажирские перевозки осуществляются по семи городским маршрутам:

- маршрут №1 конечная остановка «ул. Пролетарская» - конечная остановка «Межколхозлес»;

- маршрут №2 конечная остановка «Кварцевый завод» - конечная остановка «Кирпичный завод»;

- маршрут №4 конечная остановка «Институт» - конечная остановка «ул. Солнечная»;

- маршрут №6 конечная остановка «Институт» - конечная остановка «п. Лесной»;

- маршрут №11 конечная остановка «ул. Солнечная» - конечная остановка «п. Панфилово»;

- маршрут №11а конечная остановка «1-ый участок (п. Гусевский) - конечная остановка «п. Панфилово»;

- маршрут №124 конечная остановка «ул. Пролетарская» - конечная остановка «1-ый участок».

Организацию перевозки пассажиров осуществляют два перевозчика:

- ИП Стогов Э.Р. по маршрутам № 1, 2, по маршруту №124, №11а (с марта 2020);

- ООО «Бочкарев» по маршруту №6 (с января 2020), по маршруту №11, 4 (с марта 2020).

Ежедневно на линии по будням работает 27 автобусов, по выходным – 26 автобусов. За июнь месяц перевезено 155 тыс. пассажиров, выполнено 6 695 рейсов.

В соответствии с постановлением департамента цен и тарифов администрации Владимирской области от 17.11.2020 №35/199 «Об установлении предельного тарифа на перевозки пассажиров и багажа автомобильным транспортом общего пользования по муниципальным маршрутам регулярных перевозок в городском сообщении на территории муниципального образования город Гусь-Хрустальный» стоимость проезда в городском общественном транспорте с 10.01.2021 составляет 24 рубля. Стоимость месячного проездного билета – 396 руб. Льготные категории граждан пользуются услугой в полном объеме.

Пассажирские перевозки. Автобусным транспортом общего пользования в январе - июне 2021г. перевезено пассажиров в 1,6 раза больше, чем в аналогичном периоде прошлого года. Пассажирооборот автобусного транспорта общего пользования увеличился в 1,7 раза по сравнению с январем - июнем 2020 г.

Перевозки пассажиров и пассажирооборот автобусного транспорта общего пользования

	июнь 2021	В % к		январь-июнь 2021 в % к январю-июню 2020	Справочно июнь 2020 в % к		январь-март 2020 в % к январю-июню 2019
		июню 2020	маю 2021		июню 2019	маю 2020	
Перевезено пассажиров – всего, тыс. человек	... ¹	240,8	102,1	160,4	23,3	222,5	39,5
Пассажирооборот – всего, тыс. пасс.-км	... ¹	261,4	105,1	169,8	24,1	222,5	40,2

¹ Данные не публикуются в целях обеспечения конфиденциальности первичных статистических данных, полученных от организаций, в соответствии с Федеральным законом от 29.11.07 № 282-ФЗ "Об официальном статистическом учете и системе государственной статистики в Российской Федерации" (ст.4, п.5; ст.9, п.1).

Аварийность на автомобильном транспорте

Число происшествий на автомобильных дорогах и улицах и количество погибших и раненых в январе – июне 2021г.

	Число происшествий		Число погибших		Число раненых	
	единиц	в % к январю-июню 2020	человек	в % к январю-июню 2020	человек	в % к январю-июню 2020
Всего	16	72,7	-	-	23	88,5

Грузовые перевозки. Автомобильным транспортом¹ в январе - июне 2021г. перевезено грузов в 1,9 раза меньше, чем в аналогичном периоде прошлого года. Грузооборот автомобильного транспорта уменьшился в 1,9 раза по сравнению с январем - июнем 2020г.

Перевозки грузов и грузооборот по организациям всех видов деятельности, не относящимся к субъектам малого предпринимательства, средняя численность работников которых превышает 15 человек

	июнь 2021	В % к		январь-июнь 2021 в % к январю-июню 2020	Справочно июль 2020 в % к		январь-июль 2020 в % к январю-июню 2019
		июню 2020	маю 2021		июню 2019	маю 2020	
Перевезено грузов – всего, тыс. тонн	... ²	65,8	135,5	51,5	165,5	188,9	175,5
Грузооборот – всего, тыс. тонно.-км	... ²	50,9	92,9	52,3	82,7	150,0	86,2

¹ По организациям всех видов деятельности, не относящимся к субъектам малого предпринимательства, средняя численность работников которых превышает 15 человек.

² Данные не публикуются в целях обеспечения конфиденциальности первичных статистических данных, полученных от организаций, в соответствии с Федеральным законом от 29.11.07 № 282-ФЗ "Об официальном статистическом учете и системе государственной статистики в Российской Федерации" (ст.4, п.5; ст.9, п.1)

Инвестиции.

В январе-марте 2021г. организациями на развитие экономики и социальной сферы использовано 112,5 млн рублей инвестиций в основной капитал, что составило 34,8% к январю-марту 2020г. (в сопоставимой оценке).

Видовая структура инвестиций в основной капитал

	январь-март 2021	
	тыс. руб.	в %
Инвестиции в основной капитал	112 543	100,0
в том числе:		
здания (кроме жилых) и сооружения, расходы на улучшение земель	17 968	16,0
машины, оборудование, включая хозяйственный инвентарь, и другие объекты	94 154	83,7
объекты интеллектуальной собственности	... ¹	0,4
прочее	... ¹	00

¹Данные не публикуются в целях обеспечения конфиденциальности первичных статистических данных, полученных от организаций, в соответствии с Федеральным законом от 29.11.07 № 282-ФЗ "Об официальном статистическом учете и системе государственной статистики в Российской Федерации" (ст.4, п.5; ст.9, п.1).

Объем инвестиций в основной капитал по видам экономической деятельности

	Январь-март 2021		Справочно: январь-март 2020 в %
	тыс. руб.	в %	
Всего	112 543	100,0	100,0
в том числе:			
сельское, лесное хозяйство, охота, рыболовство, рыбоводство	... ¹	0,0	-
обрабатывающие производства	76 404	67,9	76,0
из них:			
производство пищевых продуктов	... ¹	0,9	-
производство текстильных изделий	... ¹	9,4	0,3
производство химических веществ и химических продуктов	... ¹	0,3	-
производство прочей неметаллической минеральной продукции	62 655	55,7	48,0
производство машин и оборудования, не включенных в другие группировки	... ¹	1,6	27,7
водоснабжение; водоотведение, организация сбора и утилизации отходов, деятельность по ликвидации загрязнений	-	-	0,6
строительство	... ¹	0,5	0,0
торговля оптовая и розничная; ремонт автотранспортных средств и мотоциклов	13 852	12,3	0,2
деятельность профессиональная, научная и техническая	... ¹	0,1	0,0
деятельность административная и сопутствующие дополнительные услуги	... ¹	5,8	-
государственное управление и обеспечение военной безопасности; социальное обеспечение	1 485	1,3	0,2
образование	11 226	10,0	6,9
деятельность в области здравоохранения и социальных услуг	2 042	1,8	5,7
деятельность в области культуры, спорта, организации досуга и развлечений	216	0,2	10,3
предоставление прочих видов услуг	-	-	0,0

¹Данные не публикуются в целях обеспечения конфиденциальности первичных статистических данных, полученных от организаций, в соответствии с Федеральным законом от 29.11.07 № 282-ФЗ "Об официальном статистическом учете и системе государственной статистики в Российской Федерации" (ст.4, п.5; ст.9, п.1).

Источники финансирования инвестиций в основной капитал

	январь-март 2020	
	Тыс. руб.	В %
Инвестиции в основной капитал	112 543	100,0
в том числе по источникам финансирования:		
собственные средства	90 866	80,7
привлеченные средства	21 677	19,3
в том числе:		
бюджетные средства	18 903	16,8

	январь-март 2020	
	Тыс. руб.	Тыс. руб.
в том числе:		
из федерального бюджета	2 055	1,8
из бюджетов субъектов Российской Федерации	2 074	1,8
из местных бюджетов	14 774	13,1
средства внебюджетных фондов	... ¹	0,0
прочие	2 751	2,4

¹Данные не публикуются в целях обеспечения конфиденциальности первичных статистических данных, полученных от организаций, в соответствии с Федеральным законом от 29.11.07 № 282-ФЗ "Об официальном статистическом учете и системе государственной статистики в Российской Федерации" (ст.4, п.5; ст.9, п.1).

Строительство

Объем работ, выполненных собственными силами по виду деятельности «Строительство» организациями, не относящимися к субъектам малого предпринимательства, средняя численность работников которых превышает 15 человек, увеличился по сравнению с аналогичным периодом прошлого года в 13,4 раза (в сопоставимых ценах) и составил в январе-июне 2021г. 48,6 млн рублей.

Объем строительно-монтажных работ, выполненных **хозяйственным способом** организациями, не относящимися к субъектам малого предпринимательства, средняя численность работников которых превышает 15 человек, в январе-июне 2021г. составил 106,5% к январю-июню 2020г. (в сопоставимых ценах).

Ввод зданий жилого и нежилого назначения в январе-июне 2021г.

	Количество зданий, единиц	Общий строительный объем зданий, куб. м	Общая площадь зданий, кв. м
Введено в действие зданий	16	26 573	6 666
в том числе:			
жилые здания	16	26 573	6 666
из них:			
построенные юридическими лицами	1	14 695	3 507
построенные населением	15	11 878	3 159

Жилищное строительство

В январе-июне 2021г. организациями всех форм собственности, включая индивидуальных застройщиков, построено 80 квартир общей площадью 6 тыс.кв. метров, 71,3% к январю-июню 2021г.

Населением за счет собственных и заемных средств введено в действие 3,2 тыс.кв. метров жилья (15 квартир). Доля этих домов в общем объеме введенного жилья в январе-июне 2021г. составила 52,8%

Динамика ввода в действие жилых домов

	2021				Справочно:	
	Введено, общей площади, кв. метров		В % к соответствующему периоду прошлого года		2020 Введено, общей площади, кв. метров	
	Всего	в т.ч. индивидуальное строительство	Всего	в т.ч. индивидуальное строительство	Всего	в т.ч. индивидуальное строительство
январь	846	846	89,8	89,8	942	942
февраль	1 687	1 687	168,7	168,7	1000	1000
март	-	-	-	-	2674	560
I квартал	2 533	2 533	54,9	101,2	4 616	2 502
апрель	173	173	62,0	62,0	279	279
май	2928	101	121,8	17,0	2404	595
июнь	352	352	31,9	31,9	1102	1102
II квартал	3453	626	91,2	31,7	3785	1976
Январь-июнь	5986	3159	71,3	70,5	8401	4478

На 01.07.2021 г. в стадии строительства находится 221 жилой дом общей площадью 43 206,6 кв.м.

Продолжается строительство:

- 5-ти этажного 64-х квартирного жилого дома по ул. Старых Большевиков, 19 (площадь квартир - 2 831,0 кв.м., застройщик Борухсон Ирина Владимировна).

Поступило 54 заявления на строительство, из них выдано 38, включая уведомления о соответствии строящихся или реконструируемых индивидуальных жилых домов.

Поступило 19 заявлений о выдаче разрешений на ввод в эксплуатацию, из них выдано 17 разрешений, включая уведомления о соответствии построенных или реконструированных индивидуальных жилых домов.

Продолжается строительство:

- двухэтажного торгово-административного здания по ул. Димитрова, д.36;
- магазина стройматериалов по ул. Курловская, д.38;
- склада строительных материалов по ул. Транспортная, д.41в;
- магазина по ул. Калинина, д.48д. (реконструкция магазина мебели);
- административно-производственного здания по проспекту 50-лет Советской Власти, д.8г.;
- реконструкция склада легковоспламеняющихся жидкостей под здание производственного назначения по ул. Интернациональная, д.110;
- одноэтажного торгового здания по ул. Прядильная, д.7;
- пункта перегрузки бытовых и производственных отходов по ул. Суловская, д.14а;
- реконструкция двухэтажного производственного корпуса молококомбината ориентировочной площадью 7 000 кв.м. по ул. Полевая, д.5а;

- жилого корпуса на 130 мест сопровождаемого проживания и
долговременного ухода п. Гусевский, ул. Строительная, д.28;
- реконструкция торгово-складского здания по ул. Некрасова, д.3а;
- двухэтажного торгового здания по адресу: Теплицкий проспект, 7;
- многофункционального центра по ул. Каляевская,7.

Выданы разрешения на строительство:

- предприятия быстрого обслуживания КФС по ул. Калинина, 26б;
- ремонтных мастерских и гаража погрузчиков по ул. Химзаводская, 4;
- реконструкция административного здания с оранжереей по ул. Старых
Большевиков, 17.

Введены в эксплуатацию:

- 5-ти этажный 65-ти квартирный жилой дом по ул. Старых Большевиков,
21 (площадь квартир - 2 919,3 кв.м., застройщик Борухсон Ирина Владимировна,
Андрианова Татьяна Александровна).