

Социально-экономическое
положение
муниципального образования,
имеющего статус городского округа,
город Гусь-Хрустальный
Владимирской области

за январь - март 2024 года

ОСНОВНЫЕ ЭКОНОМИЧЕСКИЕ И СОЦИАЛЬНЫЕ ПОКАЗАТЕЛИ

	январь - март 2024 года	январь – март 2024 в % к январю- марту 2023
Объем отгруженных товаров собственного производства, выполненных работ и услуг собственными силами по видам экономической деятельности ^{1,2} :		
обрабатывающие производства, млн рублей	7 678,0	150,8
Объем работ, выполненных по виду деятельности «строительство», млн рублей	92,3	135,2 ³
Введено в действие жилья, тыс. кв. м. общей площади	5	183,1
Перевозки грузов автомобильным транспортом организаций всех видов деятельности, тыс. тонн	12,3	91,3
Грузооборот автомобильного транспорта организаций всех видов деятельности, тыс. т - км	465,5	141,7
Пассажирские перевозки автобусным транспортом общего пользования тыс. пасс	X	103,1
Оборот розничной торговли ¹ , млн рублей;	1 813,4	127,9
Среднесписочная численность работающих в экономике, ¹ человек	11 455 ⁴	98,5 ⁵
Среднемесячная номинальная начисленная заработная плата одного работника ¹ , рублей	55 210,5 ⁴	126,9 ⁵
Численность официально зарегистрированных безработных (на конец периода), человек	145	62,5

¹ По организациям, не относящимся к субъектам малого предпринимательства, средняя численность работников которых превышает 15 человек.

² В фактических отпускных ценах без налога на добавленную стоимость, акцизов и других аналогичных обязательных платежей.

³ В сопоставимой оценке.

⁴ Январь - февраль 2024г.

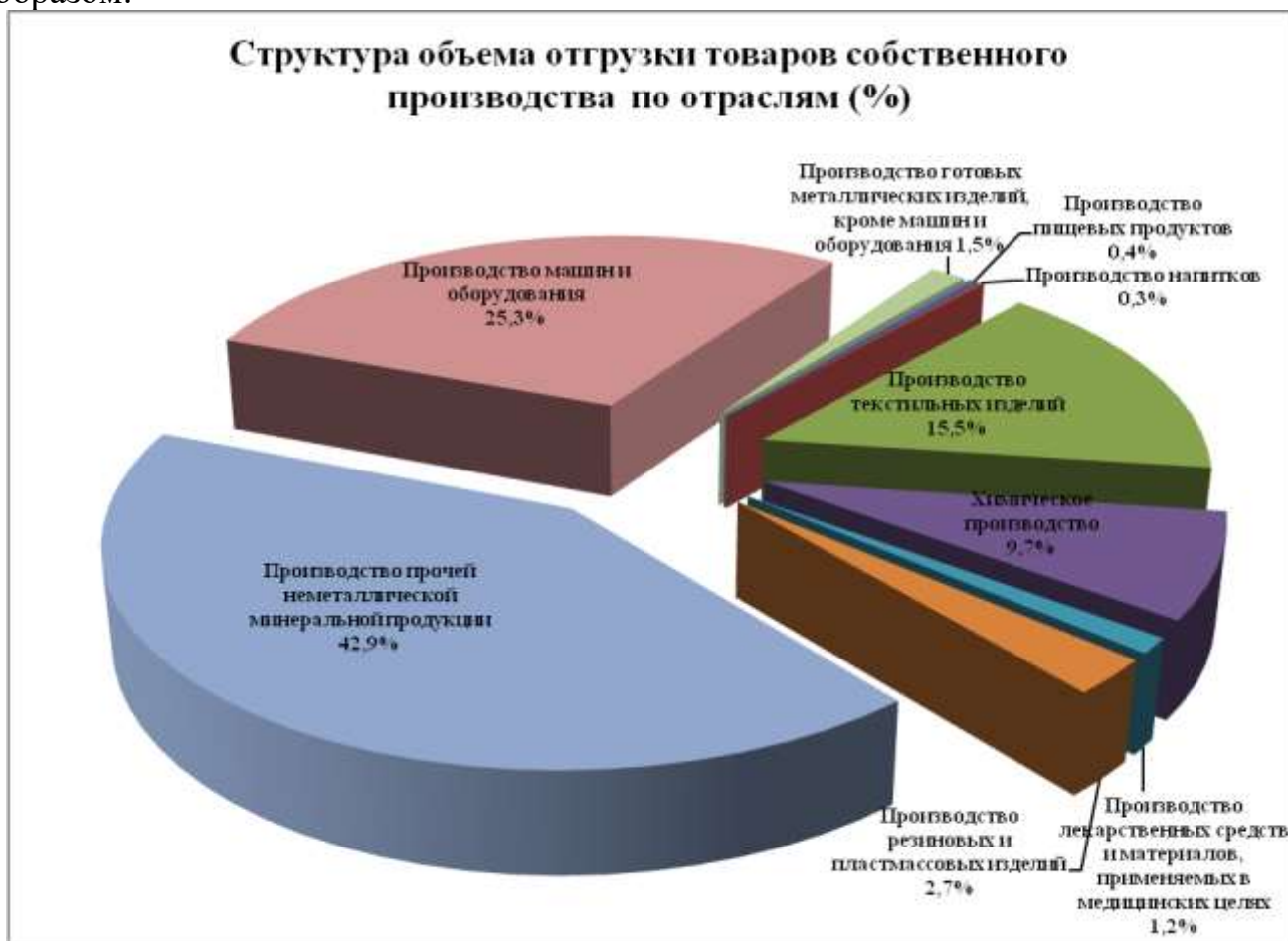
⁵ Январь - февраль 2024г. в % к январю – февралю 2023г.

Промышленность

В январе – марте 2024 года объем отгруженной продукции, выполненных работ и услуг по промышленным предприятиям составил 7 678,0 млн руб. Увеличение объема к аналогичному периоду прошлого года в 1,5 раза.

В целом из 23 предприятий - 14 предприятий увеличили объемы отгруженной продукции, 5 предприятий снизили объемы, 4 предприятия в 2023 году данные по отгрузке не предоставляли.

Отраслевая структура отгруженной продукции выглядит следующим образом:



Основой промышленности выступают обрабатывающие производства.

Отгрузка обрабатывающей промышленности в январе – марте 2024 года увеличилась в 1,5 раза к аналогичному периоду прошлого года и составила 7 615,6 млн руб.

В производстве прочей неметаллической минеральной продукции предприятиями отгружено продукции и оказано услуг на 3 188,6 млн руб. или 119,5% к январю - марту 2023 года.

Лидирующую позицию по темпам роста объема отгруженной продукции занимают:

- ООО «Гусевской Хрустальный Завод им. Мальцова» (увеличение в 1,6 р.);
- ООО «Мегастик» (увеличение в 1,5 р.);

- АО «Гусевский стекольный завод имени Ф.Э.Дзержинского» (увеличение отгрузки на 25,8%);
- ООО «Магистраль» (увеличение на 25,1%).

Производство отдельных видов прочих неметаллических минеральных продуктов

	Темп роста, %		
	март 2024 к февралю 2024	март 2024 к марту 2023	январь -март 2024 к январю-марту 2023
стекло безопасное многослойное, тыс. кв.м.	100,0	106,3	112,2
стаканы и прочие стеклянные сосуды для питья, кроме стеклокерамических, тыс.шт.	113,9	120,4	106,8
посуда из стекла столовая и кухонная, принадлежности из стекла туалетные и канцелярские, украшения для интерьера и аналогичные изделия из стекла, тыс.шт.	91,2	81,9	120,8
ленты, ровинг (ровница) и пряжа из стекловолокна, стекловолокно рубленое, тонн	99,9	84,2	97,2

В производстве машин и оборудования объем отгруженных товаров увеличился к аналогичному периоду прошлого года в 4 раза.

Производство отдельных видов машин и оборудования

	Темп роста, %		
	март 2024 к февралю 2024	март 2024 к марту 2023	январь -март 2024 к январю-марту 2023
Арматура (краны, клапаны и аналогичная арматура) для трубопроводов, сосудов, котлов, цистерн, баков и аналогичных емкостей, тыс.шт.	105,9	600,0	850,0

В производстве текстильных изделий объем отгруженных товаров составил 1 180,7 млн руб., что больше соответствующего периода прошлого года на 21,3%.

Производство отдельных видов текстильной и швейной продукции

	Темп роста, %		
	март 2024 к февралю 2024	март 2024 к марту 2023	январь -март 2024 к январю-марту 2023
Текстильное производство			
ткани из стекловолокна, т	106,8	133,5	127,5

В химическом производстве объем отгруженных товаров меньше к январю – марту 2023 года на 1,5%.

В производстве резиновых и пластмассовых изделий объем отгруженных товаров увеличился к аналогичному периоду прошлого года в 1,5 раза.

В производстве лекарственных средств и материалов, применяемых в медицинских целях объем отгруженных товаров уменьшился к аналогичному периоду прошлого года на 11,9%.

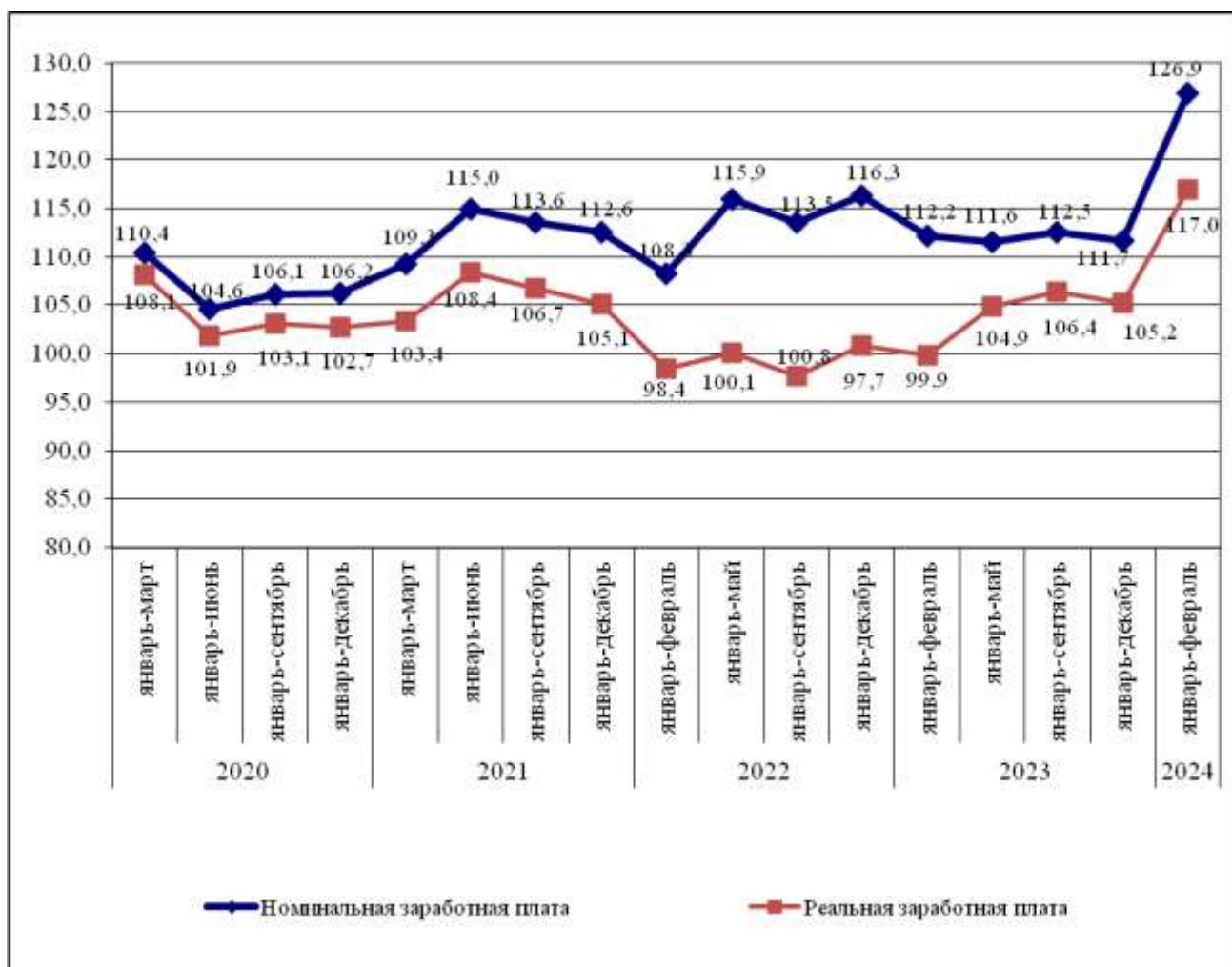
В производстве пищевых продуктов объем отгруженных товаров уменьшился к аналогичному периоду прошлого года на 17,2%.

В производстве напитков объем отгруженных товаров увеличился к аналогичному периоду прошлого года в 1,7 раза.

В полиграфической деятельности и копировании носителей информации объем отгруженных товаров увеличился в 1,6 раза к аналогичному периоду прошлого года.

	январь - март 2024, млн. рублей	В % к январю - марту 2023
Обеспечение электрической энергией, газом и паром; кондиционирование воздуха	413,6	107,8
Водоснабжение; водоотведение, организация сбора и утилизации отходов, деятельность по ликвидации загрязнений	95,1	93,8

Доходы населения Динамика заработной платы города Гусь-Хрустальный (в процентах)



За январь - февраль 2024 года среднемесячная номинальная начисленная заработная плата работников крупных и средних организаций по городу Гусь-Хрустальный зафиксирована на уровне 55 210,5 руб. с ростом к аналогичному периоду прошлого года на 126,9% (за январь-февраль 2023 года – 43 491,4 руб.).

Реальная заработная плата за январь - февраль 2024 года составила 117,0% к аналогичному периоду прошлого года (январь-февраль 2023 года – 99,9%).

Рост реальной заработной платы отмечался в сферах:

- предоставление прочих видов услуг (на 44,5%);
- обрабатывающие производства (на 31,2%);
- деятельность профессиональная, научная и техническая (на 14,4%);
- государственное управление и обеспечение военной безопасности (на 9,3%);
- водоснабжение; водоотведение, организация сбора и утилизации отходов, деятельность по ликвидации загрязнений (на 8,8 %);
- деятельность административная и сопутствующие дополнительные услуги (на 8,6%);

- торговля оптовая и розничная, ремонт автотранспортных средств и мотоциклов (на 7%);
 - деятельность в области здравоохранения и предоставления социальных услуг (на 6,2%);
 - обеспечение электрической энергией, газом и паром (на 5,1%);
 - образование (на 3,8%);
- Снижение реальной заработной платы отмечается в следующих сферах:
- финансовая и страховая деятельность (на 27,5%);
 - деятельность в области информации и связи (на 5,6%);
 - деятельность в области культуры, спорта, организации досуга и развлечений (на 5,5%).

Предприятия в сфере «Информации и связи» имеют самый высокий уровень номинальной заработной платы – 128 712,8 руб. (в 2,3 р. превышает среднегородской уровень). Наиболее низкий уровень среднемесячной заработной платы отмечается в сфере «Деятельность административная и сопутствующие дополнительные услуги» - 25 909,0 руб. (ниже на 53,1% среднегородского уровня).

Рынок труда

Среднесписочная численность работников (без совместителей) по организациям (без учета субъектов малого предпринимательства) за январь-февраль 2024 года составила 11 455 человек. По сравнению с аналогичным периодом прошлого года уменьшение численности занятых составило 1,5%.

За январь-февраль 2024 года наблюдался рост среднесписочной численности работников по следующим видам деятельности:

- финансовая и страховая деятельность (в 2,5 раза);
- предоставление прочих видов услуг (на 9,3%);
- деятельность административная и сопутствующие дополнительные услуги (на 8,9%);
- торговля оптовая и розничная; ремонт автотранспортных средств и мотоциклов (на 3,4%);
- деятельность в области здравоохранения и предоставления социальных услуг (на 2,3%);
- деятельность в области информации и связи (на 1,3%).

Кроме того, в организациях, не относящихся к субъектам малого предпринимательства, привлекались на условиях совместительства и по договорам гражданско-правового характера 371 человек (в эквиваленте полной занятости). Общее число замещенных рабочих мест для полной занятости работников в этих организациях, определенное как суммарное количество работников списочного состава, совместителей и работников, выполнявших работы по договорам гражданско-правового характера, в феврале 2024г.

составило 11 839 человек и стало меньше, чем в соответствующем периоде 2023г., на 169 человек (на 1,4%).

*Динамика числа замещенных рабочих мест в организациях
(без субъектов малого предпринимательства)*

	февраль 2024	в % к	
		январю 2024	февралю 2023
Всего замещенных рабочих мест (работников, человек)	11 839	100,1	98,6
в том числе:			
работниками списочного состава (без внешних совместителей)	11 468	100,2	98,7
внешними совместителями	178	96,2	103,9
работниками, выполнявшими работы по договорам гражданско-правового характера	193	99,1	89,6

В феврале 2024г. в общем количестве замещенных рабочих мест в организациях рабочие места внешних совместителей составили 1,5%, лиц, выполнявших работы по гражданско-правовым договорам – 1,6%.

Данные о количестве замещенных рабочих мест за февраль 2024г. по «чистым» видам экономической деятельности организаций (без учета субъектов малого предпринимательства) приведены в таблице:

	Всего замещенных рабочих мест (работников)	Число замещенных рабочих мест в феврале 2024 в % к февралю 2023
Всего	11 839	98,6
в том числе по видам экономической деятельности:		
сельское, лесное хозяйство, охота, рыболовство и рыбоводство	... ¹	... ¹
обрабатывающие производства	4 407	98,5
обеспечение электрической энергией, газом и паром; кондиционирование воздуха	425	90,1
водоснабжение; водоотведение, организация сбора и утилизации отходов, деятельность по ликвидации загрязнений	304	98,7
строительство	... ¹	... ¹
торговля оптовая и розничная; ремонт автотранспортных средств и мотоциклов	739	105,0
транспортировка и хранение	... ¹	... ¹
деятельность в области информации и связи	121	100,9
деятельность финансовая и страховая	125	127,5
деятельность по операциям с недвижимым имуществом	... ¹	... ¹
деятельность профессиональная, научная и техническая	211	95,2
деятельность административная и сопутствующие дополнительные услуги	333	98,6

	Всего замещенных рабочих мест (работников)	Число замещенных рабочих мест в феврале 2024 в % к февралю 2023
государственное управление и обеспечение военной безопасности; социальное обеспечение	1 217	96,3
образование	1 425	96,8
деятельность в области здравоохранения и социальных услуг	1 686	102,9
деятельность в области культуры, спорта, организации досуга и развлечений	487	98,9
предоставление прочих видов услуг	14	145,4

¹Данные не публикуются в целях конфиденциальности первичных статистических данных, полученных от организаций, в соответствии с Федеральным законом от 29.11.07 № 282-ФЗ "Об официальном статистическом учете и системе государственной статистики в Российской Федерации" (ст.4, п.5; ст.9, п.1).

На 01.04.2024 года на учете в Центре занятости населения состоит 145 безработных. В сравнении с тем же периодом прошлого года численность безработных граждан меньше на 66 человек.

Состав безработных граждан представлен следующим образом:

по причинам увольнения:

- собственное желание - 100 чел.
- сокращение численности штата, ликвидация предприятия - 12 чел.
- увольнение по соглашению сторон – 11 чел.
- другие причины - 22 чел.

по образованию:

- имеющие высшее профессиональное образование – 40 чел.
- имеющие среднее профессиональное образование, в т. ч. начальное профессиональное образование – 67 чел.
- имеющие среднее (полное) общее образование - 21 чел.
- имеющие основное общее образование - 16 чел.
- не имеющие основное общее образование- 1 чел.

по возрасту:

- 16 - 17 лет – 2 чел.
- 18 - 19 лет – 1 чел.
- 20 - 24 лет - 9 чел.
- 25 - 29 лет - 10 чел.
- предпенсионного возраста (за пять лет до наступления пенсионного возраста) - 31 чел.
- других возрастов - 92 чел.

Среди безработных граждан, зарегистрированных в ЦЗН на 01.04.2024г., 1 сирота и 2 выпускника.

По состоянию на 1 апреля 2024 г. заявленная работодателями потребность в работниках составила 566 ед. Из общего числа вакансий на долю рабочих приходится 373 ед., на долю служащих - 193 ед.

Наиболее востребованные профессии на рынке труда:

- продавец
- повар
- токарь
- слесарь
- водитель
- ткач
- инженер
- медицинский работник
- оператор станков с ПУ
- контролер производства
- транспортировщик
- менеджер
- электромонтер
- полицейский
- бухгалтер

Коэффициент напряженности на рынке труда составил 0,3 ед. на одну вакансию. В общем числе безработных граждан на долю женщин приходится 64%, на долю мужчин – 36%.

Нашли работу (доходное занятие) в марте 2024 года 42 человека (февраль 2024г.-69). Уровень безработицы по состоянию на 01.04.2024 г. составил 0,6%, (на 01.04.2023 – 0,7%).

За январь – март 2024 года в ЦЗН обратились за содействием в поиске подходящей работы 12 чел., относящихся к категории инвалидов. По состоянию на 1 апреля 2024 года на учете в ЦЗН зарегистрировано 30 человек, имеющих инвалидность.

Выполнение государственного задания на оказание государственных услуг по содействию занятости населения за январь-март 2024 года ГКУ ВО «ЦЗН города Гусь-Хрустальный»:

Наименование показателя	Фактическое значение	
	март 2024г. (чел.)	с начала года (чел.)
1	2	3
Численность трудоустроенных граждан, чел.	42	151
Численность граждан, принимавших участие в общественных работах, чел.	0	5
Численность безработных граждан в возрасте от 18 до 25 лет, имеющих среднее профессиональное образование и ищущих работу впервые, и численность безработных граждан, испытывающих трудности в поиске работы, получивших государственную услугу по временному трудоустройству, чел.	2	6
Численность несовершеннолетних граждан, приступивших к временным работам, чел.	0	0

Наименование показателя	Фактическое значение	
	март 2024г. (чел.)	с начала года (чел.)
Численность безработных граждан, получивших услуги по профессиональному обучению, чел.	5	9
Численность граждан, получивших услуги по профессиональной ориентации, чел.	59	260
Численность граждан, получивших услуги по социальной адаптации, чел.	12	47
Численность граждан, получивших услуги по психологической поддержке, чел.	10	32
Численность граждан, получивших услуги по содействию самозанятости, чел.	5	6
из них получили финансовую помощь	2	2

Демография

За январь - март 2024 года родилось 97 человек, что на 13 человек меньше аналогичного периода прошлого года.

Смертность населения составляет 278 человек, что больше показателя прошлого года на 30 человек.

Таким образом, естественная убыль населения города Гусь - Хрустальный Владимирской области за январь - март 2024 года составила 181 человек. В аналогичном периоде прошлого года естественная убыль населения составляла 138 человек.

Число умерших превысило число родившихся в 2,9 раза (за тот же период 2023 года - в 2,3 раза).

Зарегистрировано 45 браков и оформлено 69 разводов. В январе – марте 2023 года было зарегистрировано 66 браков и оформлено 56 разводов.

По сравнению с аналогичным периодом прошлого года миграционная убыль населения увеличилась на 32,6% и составила за январь-март 2024г. 61 человек.

Бюджет города

Доходная часть бюджета за январь – март 2024 года составила 408,6 млн руб., что на 21,1% больше поступлений соответствующего периода прошлого года (январь-март 2023 года – 337,5 млн руб.) или 22,1% от запланированных доходов на 2024 год.

**Структура доходов бюджета муниципального образования
город Гусь-Хрустальный Владимирской области**

Наименование показателя	Доходы бюджета за январь-март 2024 года, млн. руб.	Доходы бюджета за январь-март 2023 года, млн. руб.	Рост или снижение доходов бюджета к аналогичному периоду прошлого года, процент	Удельный вес статьи в общем объеме доходов бюджета, процент	
				2024 год	2023 год
Доходы	408,6	337,5	121,1	100	100
Налоговые поступления	92,4	55,1	167,7	22,6	16,3
- <i>налоги на прибыль, доходы</i>	<i>54,1</i>	<i>34</i>	<i>159,1</i>	<i>13,2</i>	<i>10,1</i>
- <i>акцизы по подакцизным товарам</i>	<i>3,1</i>	<i>2,8</i>	<i>110,7</i>	<i>0,8</i>	<i>0,8</i>
- <i>налоги на совокупный доход</i>	<i>21,3</i>	<i>5,9</i>	<i>361</i>	<i>5,2</i>	<i>1,7</i>
- <i>налоги на имущество</i>	<i>10,3</i>	<i>9,1</i>	<i>113,2</i>	<i>2,5</i>	<i>2,7</i>
- <i>налоги за пользование природными ресурсами</i>	<i>0</i>	<i>0</i>	<i>2</i>	<i>0</i>	<i>0</i>
- <i>государственная пошлина</i>	<i>3,6</i>	<i>3,3</i>	<i>109,1</i>	<i>0,9</i>	<i>1</i>
Неналоговые поступления	24,1	6,8	354,4	5,9	2
- <i>доходы от использования имущества</i>	<i>7,8</i>	<i>5,4</i>	<i>144,4</i>	<i>1,9</i>	<i>1,6</i>
- <i>платежи при пользовании природными ресурсами</i>	<i>0,3</i>	<i>0,2</i>	<i>150</i>	<i>0,1</i>	<i>0,1</i>
- <i>доходы от оказания платных услуг</i>	<i>0,3</i>	<i>0</i>	<i>0</i>	<i>0,1</i>	<i>0</i>
- <i>доходы от продажи материальных и нематериальных активов</i>	<i>3,5</i>	<i>1</i>	<i>350</i>	<i>0,8</i>	<i>0,3</i>
- <i>штрафы, санкции, возмещение ущерба</i>	<i>12,3</i>	<i>0,2</i>	<i>6150</i>	<i>3</i>	<i>0,1</i>
- <i>прочие неналоговые доходы</i>	<i>-0,1</i>	<i>0</i>	<i>0</i>	<i>0</i>	<i>0</i>
Безвозмездные поступления, субсидии, субвенции	292,1	275,6	106	71,5	81,7

Доходная часть бюджета города за январь-март 2024 года на 28,5% сформирована за счет собственных (налоговых и неналоговых) доходов и на 71,5% за счет безвозмездных поступлений. Сумма собственных доходов в сравнении с аналогичным периодом прошлого года увеличилась на 54,6 млн руб. (по налоговым доходам увеличилась на 37,3 млн руб., по неналоговым доходам увеличилась на 17,3 млн руб.).

Динамика поступления неналоговых платежей

Наименование	Факт январь-март 2023, млн. руб.	Факт январь-март 2024 год, млн. руб.	% отношение факта к факту прошлого года	отклонение факта январь-март 2024 года от факта январь-март 2023 года
Поступления от продажи земельных участков	0,5	1,7	340	1,2
Поступления от продажи муниципального имущества	0,3	0,2	66,7	-0,1
Прочие доходы	6	22,2	370	16,2
Итого	6,8	24,1	354,4	17,3

Задолженность по налоговым и неналоговым доходам в городской бюджет по состоянию на 01.04.2024 составила 36,7 млн. руб., в том числе:

недоимка – 33,1 млн. руб., пени – 3,1 млн. руб., штрафы - 0,5 млн. руб.

С целью увеличения доходной части городского бюджета в январе-марте 2024 года проведены следующие мероприятия:

- проведено 6 комиссий по погашению задолженности по налогам и сборам, на которые вызван 831 должник на сумму задолженности 45 204 тыс. руб., оплачено 4 500 тыс. руб. (в том числе в городской бюджет 1 708 тыс. руб.);

- организована работа телефона доверия, страничка на сайте администрации и почтовый ящик для письменных обращений граждан по вопросу выплаты заработной платы «в конвертах».

На информационном стенде размещена памятка по вопросам оформления трудовых отношений и выплаты заработной платы.

Проведено 2 комиссии по легализации заработной платы, на комиссии для заслушивания были приглашены 16 «проблемных работодателей», имеющих среднюю заработную плату ниже среднеотраслевого уровня и где отсутствуют наемные работники. По итогам работы комиссии 2 работодателя сообщили о неполном рабочем дне у работников, 2 работодателя сообщили о прекращении деятельности.

15.02.2024 в здании администрации организована и проведена встреча жителей города с представителями ФНС России по Владимирской области, по разъяснению следующих вопросов:

- декларирование доходов граждан, полученных в 2023 году;
- порядок заполнения декларации о доходах по форме 3-НДФЛ;
- об учебных классах по заполнению налоговой декларации по форме 3-НДФЛ, посредством интернет-сервиса «Личный кабинет физического лица»;
- налоговые льготы, действующие при налогообложении имущества за налоговый период 2023 год;
- о возможности получения и оплаты налоговых уведомлений в электронном виде;

- о возможности подключиться к интернет-сервису «Личный кабинет физического лица».

Расходная часть бюджета муниципального образования город Гусь-Хрустальный Владимирской области за январь – март 2024 года составила 401,4 млн руб., или 17,3% к плану года, что выше на 12,4% уровня расходов бюджета за аналогичный период 2023 года.

Структура расходной части бюджета муниципального образования город Гусь-Хрустальный Владимирской области

Наименование показателя	Расходы бюджета за январь-март 2024 года, млн руб.	Расходы бюджета за январь-март 2023 года, млн руб.	Рост или снижение расходов бюджета к аналогичному периоду прошлого года, процент	Удельный вес статьи в общем объеме расходов бюджета, в процентах	
				Январь-март 2024	Январь-март 2023
Расходы	401,4	357,1	112,4	100,0	100,0
Общегосударственные вопросы	27,0	25,9	104,2	6,7	7,3
Национальная безопасность и правоохранительная деятельность	4,1	4,3	95,3	1,0	1,2
Национальная экономика	26,0	23,0	113,0	6,5	6,4
Жилищно-коммунальное хозяйство	76,0	49,6	153,2	19,0	13,9
Образование	201,2	195,6	102,9	50,1	54,7
Культура, кинематография	13,9	12,5	111,2	3,5	3,5
Физическая культура и спорт	26,6	22,5	118,2	6,6	6,3
Социальная политика	26,6	23,7	112,2	6,6	6,7

Расходы на социальную сферу составили 268,3 млн руб. или 66,8% в общем объеме расходов городского бюджета.

Финансы предприятий

В январе - феврале 2024 года сальдированный финансовый результат (прибыль минус убыток) организаций (без субъектов малого предпринимательства, банков, страховых и бюджетных организаций) муниципального образования город Гусь-Хрустальный Владимирской области в действующих ценах составил 786,4 млн рублей. Прибыль получили 14 организаций в размере 786,4 млн рублей, убыток ни одна из организаций не получила.

Кредиторская задолженность организаций на 1 марта 2024 года составила 3 442,5 млн рублей.

Общая дебиторская задолженность организаций на 1 марта 2024 года составила 6 112,1 млн рублей, в том числе просроченная – 69,7 млн рублей.

Муниципальный сектор экономики

Финансово-хозяйственную деятельность осуществляет 1 муниципальное унитарное водопроводно-канализационное предприятие (МУВКП г. Гусь-Хрустальный).

Выручка от реализации товаров, услуг на 01.04.2024 составила 55 985,0 тыс. руб., расходы – 56 607,0 тыс. руб. МУВКП получен убыток в размере 622,0 тыс.руб.

Наименование предприятия	Выручка	Расходы	Прибыль (Убыток)	Выручка	Расход	Прибыль (Убыток)
	на 01.04.2024			на 01.04.2023		
МУВКП	55 985	56 607	- 622	54 647	57 987	- 3 340

В целом по муниципальным предприятиям, по сравнению с предыдущим месяцем, произошло уменьшение **дебиторской** задолженности на 1 009,0 тыс. руб. (на 01.03.2024 – 76 221,0 тыс. руб., на 01.04.2024 – 75 212,0 тыс. руб.) и увеличение **кредиторской** задолженности на 1 848,0 тыс. руб. (на 01.03.2024 – 17 819,0 тыс. руб., на 01.04.2024 – 19 667,0 тыс. руб.).

Наименование предприятия	ДЗ	КЗ	ДЗ	КЗ	ДЗ	КЗ
	на 01.04.2024		на 01.03.2024		Отклонение (+/-)	
МУВКП	75 212	19 667	76 221	17 819	-1 009	1 848
Всего:	75 212	19 667	76 221	17 819	-1 009	1 848

Общая численность работающих составляет 235 человек, в сравнении с аналогичным периодом прошлого года произошло снижение на 1%. Среднемесячная заработная плата на 1 работающего сложилась в размере 31 921,0 руб.

Жилищно-коммунальное хозяйство

Постановлением администрации муниципального образования город Гусь-Хрустальный Владимирской области от 05.04.2022 № 231 утвержден краткосрочный план «Об утверждении краткосрочного плана реализации региональной программы капитального ремонта общего имущества в многоквартирных домах на территории муниципального образования город Гусь-Хрустальный Владимирской области на период 2023-2025 г.г.» (с изменениями от 27.03.2024 №182).

В краткосрочный план по муниципальному образованию г. Гусь-Хрустальный на период 2024 года включено 13 многоквартирных домов, всего по 13 видам работ, 1 дом из них перешел с 2022 года и 6 домов с 2023 года.

Общая сумма капитального ремонта составляет 98,843 млн руб. (100% - средства собственников).

По состоянию на 01.04.2024 г. по 2 домам (1 из программы 2022) проведены электронные аукционы на разработку ПСД.

На выполнение СМР проторговано 11 домов с 11 видами работ:

- сданы работы по 2 МКД (из программы 2023 года);
- готов к сдаче 1 МКД (из программы 2023 года 95%);
- перспективные работы на 8 МКД (3 дома из программы 2023 года).

В 2024 году по инвестиционной программе ООО «Владимиртеплогаз» планируется:

- строительство тепловой сети «Участок №1» (от БМК до разветвления к потребителям ЦТП Окружная (отопление и ГВС), включая врезки потребителей ЦТП Торфяная) и тепловая сети «Участок №2» (от разветвления к потребителям ЦТП ул. Окружная до ж/д.29 ул. Транспортная (отопление и ГВС), включая вынос транзитной магистрали д. №28 по ул. Транспортная, протяженностью 5856,8 п.м);
- модернизация тепловой сети отопления по Теплицкому проспекту (от ТК-82 до д.№34 по ул. Димитрова и д.№22 по Теплицкому пр-ту, с вводами в д.№34 и к д.№22) с выносом транзитной магистрали д. №22 Теплицкий пр-т, протяженностью 268 п.м.;
- модернизация транзитной тепловой сети д. №13 ул. Чайковского, протяженностью 464,4 п.м.;
- строительство БМК по ул. Торфяная в районе МКД №13 по ул. Транспортная и д. №15 по ул. Торфяная, планируемой мощностью 18 МВт;
- строительство БМК в районе ул. Транспортная д. №31, планируемой мощностью 0,31 МВт;
- модернизация ЦТП с переводом в автоматический режим ул. Маяковского д.№10а, планируемой мощностью 20,41 МВт;
- модернизация ЦТП с переводом в автоматический режим ул. Каховского д.№5а, планируемой мощностью 26,82 МВт.

В рамках инвестиционной программы МУВКП г.Гусь-Хрустальный в 2024г планируются мероприятия:

В части водоснабжения.

1) Строительство станций обезжелезивания подземных вод на скважинах:

- пос. Гусевский, ул. Строительная, д. №21 (№ 241/1); пос. Гусевский, ул. Строительная, д. №23 (№ 10040); пос. Гусевский, ул. Садовая (№ 47174);
- пос. Гусевский – 4 (№ 6979);
- пос. Панфилово (№ 23668);

2) Реконструкция водопроводной сети от д.№19 до д.№56 по ул. Красных Зорь.

В части водоотведения.

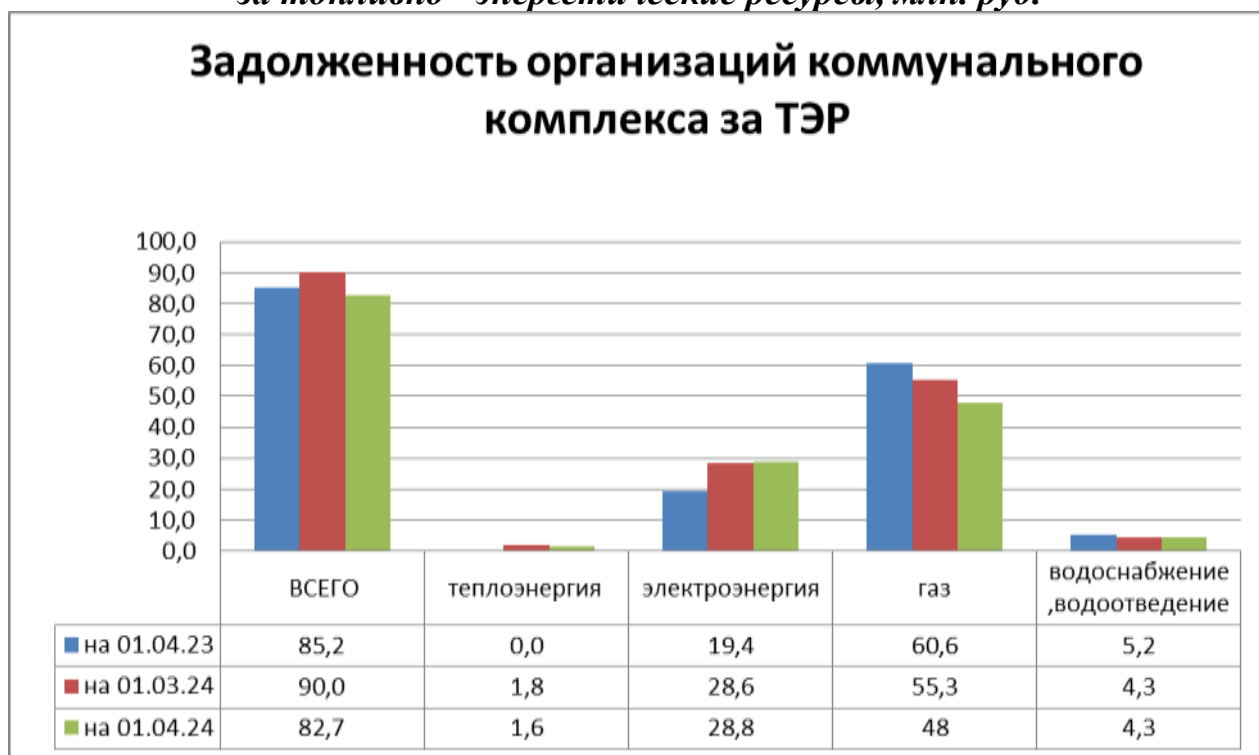
- 1) Реконструкция канализационной сети по ул. Первомайская д. №3А;
- 2) Реконструкция участка канализационной сети по ул. Свердлова;

- 3) Строительство канализационной сети по пер. Гражданский;
- 4) Строительство канализационной сети по ул. Красносельская, от ул. Тумская до ул. 9-е Января.

По инвестиционной программе РЭС г. Гусь-Хрустальный АО «ОРЭС – Владимирская область» в 2024 запланировано:

- строительство ВЛ 3-6 кВ от РП-4 (ф.602, ф.605, ф.606) п. Гусевский, протяженностью 7 км, объем финансирования 12 947,0 тыс.руб;
- строительство КЛ-0,4 кВ протяженностью 1 км, объем финансирования 5077,0 тыс. руб.

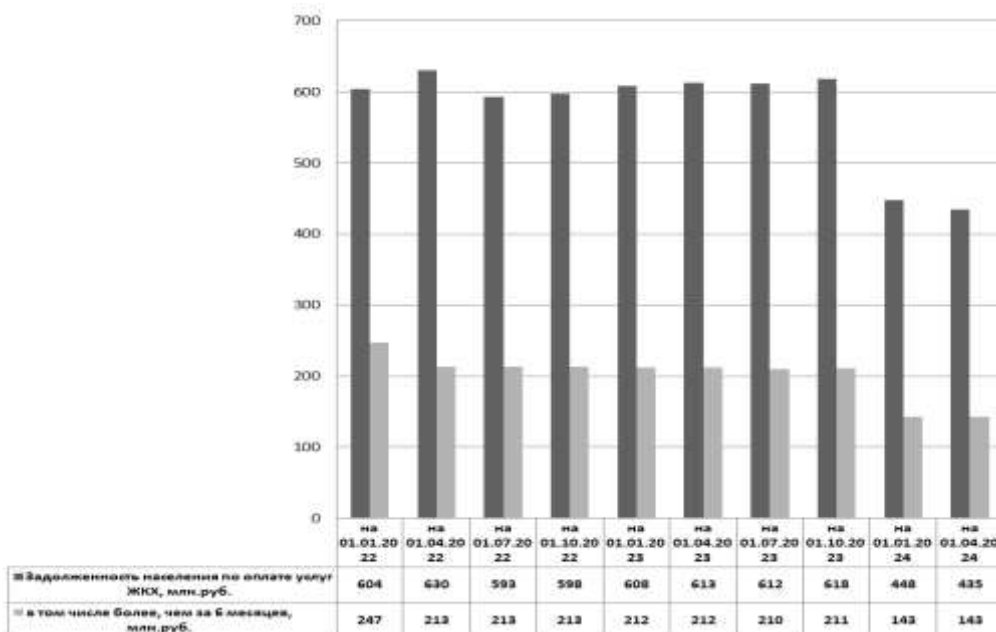
***Задолженность коммунальных организаций
за топливно - энергетические ресурсы, млн. руб.***



Как видно из графика задолженность организаций коммунального комплекса на 01.04.2024 в сравнении с аналогичным периодом прошлого года уменьшилась в целом на 2,5 млн руб.

Задолженность населения по оплате услуг ЖКХ, млн руб.

По состоянию на 01.04.2024 года задолженность по оплате жилищно-коммунальных услуг населением города составила 435,0 млн руб., по сравнению с аналогичным периодом предыдущего года отмечается снижение задолженности на 29% (на 01.04.2023 задолженность составляла 613,0 млн руб.), в том числе задолженность на 01.04.2024 более чем за 6 месяцев – 143,0 млн руб. Значительное снижение задолженности связано с ее списанием. ООО «ГРИВЦ» списал задолженность в размере 70,0 млн.руб.



За январь-март 2024 года МУВКП направило судебным приставам и в банк 240 судебных приказов на сумму 1 741,13 тыс. руб. По ранее направленным исполнительным листам поступило 696,28 тыс. руб.

Задолженность организаций за потребленный природный газ

Задолженность ООО «Владимиртеплогаз» на 01.04.2024г. за поставку газа составляет 48,0 млн руб. (текущая задолженность).

Благоустройство

В рамках мероприятий муниципальной программы «Дорожное хозяйство муниципального образования город Гусь-Хрустальный Владимирской области 2019-2024 годы» в 2024 году планируются работы по содержанию и ремонту дорог и тротуаров.

В рамках муниципальной программы «Повышение безопасности дорожного движения на территории муниципального образования город Гусь-Хрустальный Владимирской области на 2024 – 2028 годы» планируются работы по содержанию и ремонту светофорных объектов, обустройству пешеходных переходов, содержанию пешеходных ограждений вдоль автомобильных дорог, нанесению линий дорожной разметки, установке дорожных знаков и указателей, работы по содержанию и ремонту дорожных знаков и указателей, вырубке и обрезке кустарников, препятствующих видимости.

Также в рамках программы будут проводиться подготовка педагогических работников по вопросам профилактики детского дорожно-транспортного травматизма, профилактические работы по предупреждению детского дорожно-транспортного травматизма в образовательных учреждениях города (беседы, практические занятия, темы курса по «Обеспечению безопасности дорожного движения»), акции, игры, соревнования, викторины, конкурсы в целях профилактики аварийности и детского дорожно-транспортного травматизма (в

т.ч. конкурс «Безопасное колесо», акции «Пристегнись», «Скутер детям не игрушка»).

В рамках муниципальной программы «Благоустройство территории муниципального образования город Гусь-Хрустальный Владимирской области на 2021-2025 годы» обеспечивается уличное освещение, содержание цветников и скверов, урн, скамеек, городского пляжа и кладбища, содержание и ремонт памятников, братских захоронений, уборка аварийных и старых деревьев, оформление города при проведении праздничных мероприятий, монтаж и демонтаж новогодней ели, оплата коммунальных услуг пункта передержки животных, благоустройство дворовых территорий многоквартирных домов и прилегающих территорий, проверка сметной документации, проверка расчета цены контракта.

Муниципальное имущество

В реестр муниципальной собственности города Гусь-Хрустальный включены 64 юридических лиц, в том числе:

- 1 муниципальное унитарное предприятие;
- 62 муниципальных учреждения;
- 1 акционерное общество (АО «ВОТЭК»), в уставном капитале которого имеется доля, принадлежащая муниципальному образованию город Гусь-Хрустальный Владимирской области.

Продолжается работа по уточнению реестра объектов муниципального жилищного фонда. В казне на 01.04.2024 значатся 2 275 жилых помещений. Исключено с начала года 29 объектов жилищного фонда, из них в связи с приватизацией - 16.

Общая балансовая (остаточная) стоимость муниципального имущества по состоянию на 01.04.2024 составляет 7 091,3 млн руб., в том числе имущества казны – 2 577,2 млн руб. Количество объектов муниципальной казны составляет 288 ед. (без жилого фонда).

Договорные отношения характеризуются следующими данными:

№ п/п	Наименование заключенных договоров	Количество (ед.)	Общая площадь (кв.м.)
1	Договора аренды муниципальных объектов недвижимости, включенных в состав муниципальной казны и закрепленных за муниципальными казенными учреждениями, по которым арендная плата перечисляется в бюджет города.	19	3 092,3

Земельные отношения

Работа в области земельных отношений направлена на обеспечение прав и интересов граждан на землю, рациональное использование земельных ресурсов, учет, контроль и анализ поступления арендной платы за землю.

За отчетный период проведена следующая работа:

№ п/п	Наименование сделки	Количество (штук)	Общая площадь (кв.м.)
1	Договора на аренду земельных участков	25	8 566
	из них вновь заключенные	1	600
2	Договора купли-продажи земельных участков	6	2501
3	Заключено соглашений о перераспределении земель и (или) земельных участков	25	3756
4	Земельные участки, предоставленные на безвозмездной основе в собственность для индивидуального жилищного строительства гражданам, состоящим на учете нуждающихся в жилых помещениях и имеющих троих и более детей в возрасте до 18 лет, проживающих с ними.	1	1000

Заключено 2 муниципальных контракта на выполнение работ по формированию и постановке на государственный кадастровый учет земельных участков для нужд муниципального образования город Гусь-Хрустальный с землеустроительными организациями.

В 2024 году продолжается застройка индивидуальными жилыми домами земельных участков предоставленных многодетным семьям по:

- ул. Строительная в пос. Гусевский;
- в районе «Сороковка» (ул. Прудинская, Чкалова, Северная);
- по ул. Крымская - Красносельская;
- по ул. Строительная – Пионерская - Первомайская в пос. Гусевский;
- по ул. Главная в пос. Гусевский – 3.

Потребительский рынок и сфера услуг

Оборот розничной торговли организаций, не относящихся к субъектам малого предпринимательства, средняя численность работников которых превышает 15 человек, в январе-марте 2024г. составил 1 813,4 млн рублей, что на 27,9% больше, чем в январе-марте 2023г. В марте 2024г. оборот розничной торговли составил 669,1 млн рублей, на 9,8% больше, чем в феврале 2024г. и на 34,5% больше, чем в марте 2023г.

Пищевых продуктов, включая напитки, и табачных изделий за этот период населению продано на 1 305,8 млн рублей, непродовольственных товаров на 507,6 млн. рублей. В товарной массе это составило, соответственно, 118,8% и 159,1% к январю-марту 2023 г.

На территории города функционируют 17 торговых центров.

На территории города осуществляют деятельность специализированный розничный рынок ООО ТК «Стекольный рынок», 3 ярмарки и 70 торговых сетей:

- 22 федеральные сети («Пятерочка», «Магнит», «Дикси», «Верный», «Бристоль», «Красное&Белое», «Светофор», «Пивоман», «Смарт», «Ярче», «Эльдорадо», «DNS», «Мегафон», «Теле-2», «МТС», «Магнит-Косметик», «Fix-price», «Трио Мебель» и др.);

- 12 региональных сетей («Птицевод», «ПивкоFF», «Штофф», «Элекс», «Альтаир» и др.);

- 36 местных сетей («Мясорубка», «Сладкая сказка», «Добрая печка», «Гран При», «Чистюля», «Объект», «Вест» и др.).

Также на территории города осуществляют свою деятельность 77 предприятий общественного питания на 4 488 посадочных мест, в том числе 6 ресторанов, 40 кафе, 10 баров.

В целях поддержки местных товаропроизводителей, крестьянских (фермерских) хозяйств на территории города реализуется молоко и молочная продукция агропромышленных предприятий: ООО «Дружба» деревня Никулино, ООО «Суздальский молочный завод», СПК ПЗ «Илькино», СПК «Бабаево», ОАО «Киржачский молочный завод», Агрофирма «Камешковский», «Муромское подворье» ООО «Агропром».

Действует нестационарная социальная торговая сеть по продаже хлеба и хлебобулочных изделий АО «Хлеб Мещеры» (7 киосков).

Городской транспорт

В муниципальном образовании город Гусь-Хрустальный в соответствии с постановлением администрации муниципального образования город Гусь-Хрустальный Владимирской области от 09.12.2022 №303 «Об утверждении Реестра муниципальных маршрутов регулярных перевозок пассажиров и багажа автомобильным транспортом на территории муниципального образования город Гусь-Хрустальный Владимирской области» (с изменениями от 08.12.2023 №992) пассажирские перевозки осуществляются по семи городским маршрутам:

- маршрут №1 конечная остановка «ул. Пролетарская» - конечная остановка «Межколхозлес»;

- маршрут №4 конечная остановка «ул. Пролетарская» - конечная остановка «ул. Солнечная»;

- маршрут №3 конечная остановка «Межколхозлес» - конечная остановка «ул. 1-ый участок»;

- маршрут №6 конечная остановка «Институт» - конечная остановка «п.Лесной»;

- маршрут №11 конечная остановка «ул. Солнечная» - конечная остановка «1-ый участок»;
- маршрут №11а конечная остановка «1-ый участок» - конечная остановка «п. Панфилово»;
- маршрут №124 конечная остановка «Институт» - конечная остановка «1-ый участок».

Организацию перевозки пассажиров осуществляют перевозчики:

- ИП Стогов Э.Р. по маршрутам №1, 4, 6;
- ООО «Бочкарев» по маршрутам №3, 124, 11, 11 а.

Ежедневно на линии по будням и выходным работает 27 автобусов. За март месяц перевезено 108,9 тыс. пассажиров, выполнен 5 481 рейс.

В соответствии с приказом министерства государственного регулирования цен и тарифов Владимирской области от 12.12.2023 №49/299 «Об установлении предельных тарифов на перевозки пассажиров и багажа автомобильным транспортом общего пользования по муниципальным маршрутам регулярных перевозок в городском сообщении на территории муниципального образования город Гусь-Хрустальный» стоимость проезда в городском общественном транспорте с 10.01.2024 составляет 29 рублей. Стоимость месячного проездного билета – 469 руб. Льготные категории граждан пользуются услугой в полном объеме.

Пассажирские перевозки. Автобусным транспортом общего пользования в январе - марте 2024г. перевезено пассажиров на 3,1% больше, чем в аналогичном периоде прошлого года. Пассажирооборот автобусного транспорта общего пользования составил 101,4% к январю - марту 2023 г.

Перевозки пассажиров и пассажирооборот автобусного транспорта общего пользования

	март 2024	В % к		январь-март 2024 в % к январю-марту 2023	Справочно март 2023 в % к		январь-март 2023 в % к январю-марту 2022
		марту 2023	февралю 2024		марту 2022	февралю 2023	
Перевезено пассажиров – всего, тыс. человек	... ¹	84,2	105,1	103,1	84,6	116,7	80,1
Пассажирооборот – всего, тыс. пасс.-км	... ¹	81,6	103,1	101,4	85,2	116,7	79,5

¹ Данные не публикуются в целях обеспечения конфиденциальности первичных статистических данных, полученных от организаций, в соответствии с Федеральным законом от 29.11.07 № 282-ФЗ "Об официальном статистическом учете и системе государственной статистики в Российской Федерации" (ст.4, п.5; ст.9, п.1).

Аварийность на автомобильном транспорте

Число происшествий на автомобильных дорогах и улицах и количество погибших и раненых в январе – марте 2024г.

	Число происшествий		Число погибших		Число раненых	
	единиц	в % к январю - марту 2023	человек	в % к январю-марту 2023	человек	в % к январю-марту 2023
Всего	7	100,0	-	-	11	137,5

Грузовые перевозки. Автомобильным транспортом¹ в январе – марте 2024г. перевезено 12,3 тыс. тонн грузов (на 8,7% меньше, чем в соответствующем периоде прошлого года). Грузооборот автомобильного транспорта составил 465,5 тыс. тонно-километров (на 41,7% больше, чем в соответствующем периоде прошлого года).

Перевозки грузов и грузооборот по организациям всех видов деятельности, не относящимся к субъектам малого предпринимательства, средняя численность работников которых превышает 15 человек

	март 2024	В % к		январь-март 2024 в % к январю-марту 2023	Справочно март 2023 в % к		январь-март 2023 в % к январю-марту 2022
		марту 2023	февралю 2024		марту 2021	февралю 2023	
Перевезено грузов – всего, тыс. тонн	2,6	110,5	51,8	91,3	98,8	37,4	434,8
Грузооборот – всего, тыс. тонно.-км	133,0	122,7	70,6	141,7	113,3	90,4	130,1

¹ По организациям всех видов деятельности, не относящимся к субъектам малого предпринимательства, средняя численность работников которых превышает 15 человек.

Инвестиции.

В январе-декабре 2023г. организациями на развитие экономики и социальной сферы использовано 1 812,6 млн рублей инвестиций в основной капитал, что составило 102,6% к январю-декабрю 2022г. (в сопоставимой оценке).

Видовая структура инвестиций в основной капитал

	январь-декабрь 2023	
	тыс. руб.	в %
Инвестиции в основной капитал	1 812615	100,0
в том числе:		
здания (кроме жилых) и сооружения, расходы на улучшение земель	342612	18,9
машины, оборудование, включая хозяйственный инвентарь, и другие объекты	1452165	80,1
объекты интеллектуальной собственности	... ¹	0,0
прочие инвестиции	17737	1,0

¹ Данные не публикуются в целях обеспечения конфиденциальности первичных статистических данных, полученных от организаций, в соответствии с Федеральным законом от 29.11.07 № 282-ФЗ "Об официальном статистическом учете и системе государственной статистики в Российской Федерации" (ст.4, п.5; ст.9, п.1).

Объем инвестиций в основной капитал по видам экономической деятельности (по организациям, не относящимся к субъектам малого предпринимательства средняя численность работников которых превышает 15 человек)

	Январь-декабрь 2023		Справочно: январь-декабрь 2022 в %
	тыс. руб.	в %	
Всего	1 812615	100,0	100,0
в том числе:			
сельское, лесное хозяйство, охота, рыболовство, рыбоводство	... ¹	0,5	0,2
обрабатывающие производства	1 418006	78,2	80
из них:			
производство пищевых продуктов	... ¹	0,4	0,2
производство текстильных изделий	... ¹	6,2	4,0
производство химических веществ и химических продуктов	... ¹	0,1	0,6
производство прочей неметаллической минеральной продукции	1 221530	67,4	72,6
производство машин и оборудования, не включенных в другие группировки	... ¹	4,2	2,6
обеспечение электрической энергией, газом и паром; кондиционирование воздуха	... ¹	0,1	-
водоснабжение; водоотведение, организация сбора и утилизации отходов, деятельность по ликвидации загрязнений	88843	4,9	1,2
строительство	... ¹	1,5	0,2
торговля оптовая и розничная; ремонт автотранспортных средств и мотоциклов	59173	3,3	1,6
транспортировка и хранение	... ¹	0,0	0,1
деятельность гостиниц и предприятий общественного питания	-	-	0,1
деятельность в области информации и связи	... ¹	0,4	1,1
деятельность профессиональная, научная и техническая	804	0,0	0,2
деятельность административная и сопутствующие дополнительные услуги	... ¹	0,2	0,8
государственное управление и обеспечение военной безопасности; социальное обеспечение	9867	0,5	0,4
образование	41244	2,3	5,3
деятельность в области здравоохранения и социальных услуг	72165	4,0	8,0
деятельность в области культуры, спорта, организации досуга и развлечений	72747	4,0	1,0

¹ Данные не публикуются в целях обеспечения конфиденциальности первичных статистических данных, полученных от организаций, в соответствии с Федеральным законом от 29.11.07 № 282-ФЗ "Об официальном статистическом учете и системе государственной статистики в Российской Федерации" (ст.4, п.5; ст.9, п.1).

Источники финансирования инвестиций в основной капитал

	Январь-декабрь 2023	
	Тыс. руб.	В %
Инвестиции в основной капитал	1812615	100,0
в том числе по источникам финансирования:		
собственные средства	1581893	87,3
привлеченные средства	230722	12,7
в том числе:		
кредит банков	... ¹	0,3
бюджетные средства	204103	11,3
в том числе:		
из федерального бюджета	78251	4,3
из бюджетов субъектов Российской Федерации	81305	4,5
из местных бюджетов	44547	2,5
прочие	20544	1,1

¹Данные не публикуются в целях обеспечения конфиденциальности первичных статистических данных, полученных от организаций, в соответствии с Федеральным законом от 29.11.07 № 282-ФЗ "Об официальном статистическом учете и системе государственной статистики в Российской Федерации" (ст.4, п.5; ст.9, п.1).

Строительство

Объем работ, выполненных по виду деятельности «Строительство» организациями, не относящимися к субъектам малого предпринимательства, средняя численность работников которых превышает 15 человек, в январе-марте 2024г. составил 92,3 млн рублей или 135,2% к январю-марту 2023г. (в сопоставимых ценах).

Ввод зданий жилого и нежилого назначения в январе-марте 2024г.

	Количество зданий, единиц	Общая площадь зданий, кв. м
Введено в действие зданий	13	5 034
в том числе:		
жилые здания	13	5 034
из них:		
построенные населением	13	5 034

Жилищное строительство

В январе-марте 2024г. в городе ввод жилья осуществлялся только индивидуальными застройщиками. Населением за счет собственных средств и заемных средств введено в действие 5 тыс. кв. метров жилья (13 квартир), 183,1% к январю-марту 2023г.

Динамика ввода в действие жилых домов

	2024				Справочно:	
	Введено, общей площади, кв. метров		В % к соответствующему периоду прошлого года		2023 Введено, общей площади, кв. метров	
	Всего	в т.ч. индивидуальное строительство	Всего	в т.ч. индивидуальное строительство	Всего	в т.ч. индивидуальное строительство
январь	1823	1823	182,1	182,1	1001	1001
февраль	1376	1376	121,6	121,6	1132	1132
март	1835	1835	297,9	297,9	616	616
I квартал	5034	5034	183,1	183,1	2749	2749

В целях развития жилищного строительства в соответствии с письмом Министерства строительства и архитектуры от 14.12.2023 заключено дополнительное Соглашение о реализации регионального проекта «Жильё» на территории Владимирской области между Министерством строительства и архитектуры правительства Владимирской области и администрацией муниципального образования город Гусь-Хрустальный Владимирской области.

В соответствии с дополнительным соглашением в 2024 году на территории муниципального образования план по вводу жилья составил 24,1 тыс. квадратных метров.

С начала года поступило 16 заявлений на строительство, из них выдано 8, включая уведомления о соответствии строящихся или реконструируемых индивидуальных жилых домов, 1 заявление о выдаче разрешений на ввод в эксплуатацию, включая уведомления о соответствии построенных или реконструированных индивидуальных жилых домов, из них выдано 1.

В 2024 продолжается строительство (реконструкция):

- производственно-складского здания по ул. Транспортная, 39б;
- магазина по ул. Транспортная, 1;
- склада стеклоизделий по ул. Севастопольская, 1;
- начальной школы на 350 мест по ул. И.В. Шитова, 10;
- реконструкция торгово-складского здания по ул. Некрасова, д.3а;
- здание общественно – делового назначения по ул. Садовая, 65а;
- одноэтажного производственного здания по ул. Курловская, 37;
- блочно-модульной котельной мощностью 0,2 МВт по ул. Подольская, 7;
- блочно-модульной котельной мощностью 17 МВт по ул. Транспортная, 20а;
- магазина непродовольственных товаров по Проспекту 50 лет Советской власти, 39;
- ул. Свердлова, 20 (9-ти этажный жилой дом);
- ул. Димитрова, 38 (9-ти этажный жилой дом).

Выдано разрешение на строительство многоквартирного жилого дома по ул. Димитрова, 38 б (9-ти этажный жилой дом).