

Приложение к письму администрации  
муниципального образования город  
Гусь-Хрустальный Владимирской области  
от \_\_\_\_\_ № \_\_\_\_\_

Социально-экономическое положение  
муниципального образования,  
имеющего статус городского округа,  
город Гусь-Хрустальный  
Владимирской области

за январь - сентябрь 2020 года

## ОСНОВНЫЕ ЭКОНОМИЧЕСКИЕ И СОЦИАЛЬНЫЕ ПОКАЗАТЕЛИ

	январь – сентябрь 2020 года	январь - сентябрь 2020 в % к январю - сентябрю 2019
Объем отгруженных товаров собственного производства, выполненных работ и услуг собственными силами по видам экономической деятельности <sup>1,2</sup> : обработывающие производства, млн. рублей	14 328,8	94,9
Объем работ, выполненных по виду деятельности «строительство» <sup>1</sup> , млн рублей	19,5	2,2 р. <sup>3,6</sup>
Введено в действие жилья, тыс. кв. м. общей площади	14,0	87,1
Перевозки грузов автомобильным транспортом организаций всех видов деятельности <sup>1</sup> , тыс. тонн	X	в 1,2 р.
Грузооборот автомобильного транспорта организаций всех видов деятельности <sup>1</sup> , тыс. т - км	X	94,2
Пассажирские перевозки автобусным транспортом общего пользования тыс. пасс	X	37,7
Оборот розничной торговли, млн рублей; индекс физического объема в сопоставимых ценах, %	6 277,4	97,8 <sup>3</sup>
Среднесписочная численность работающих в экономике, <sup>1</sup> человек	13 144	99,9
Среднемесячная номинальная начисленная заработная плата одного работника <sup>1</sup> , рублей	34 218,3	105,8
Численность официально зарегистрированных безработных (на конец периода), человек	1 790	в 6,6 р.

<sup>1</sup> По организациям, не относящимся к субъектам малого предпринимательства, средняя численность работников которых превышает 15 человек.

<sup>2</sup> В фактических отпускных ценах без налога на добавленную стоимость, акцизов и других аналогичных обязательных платежей.

<sup>3</sup> В сопоставимой оценке.

<sup>4</sup> Январь - август 2020г.

<sup>5</sup> Январь - август 2020г. в % к январю – августу 2019г.

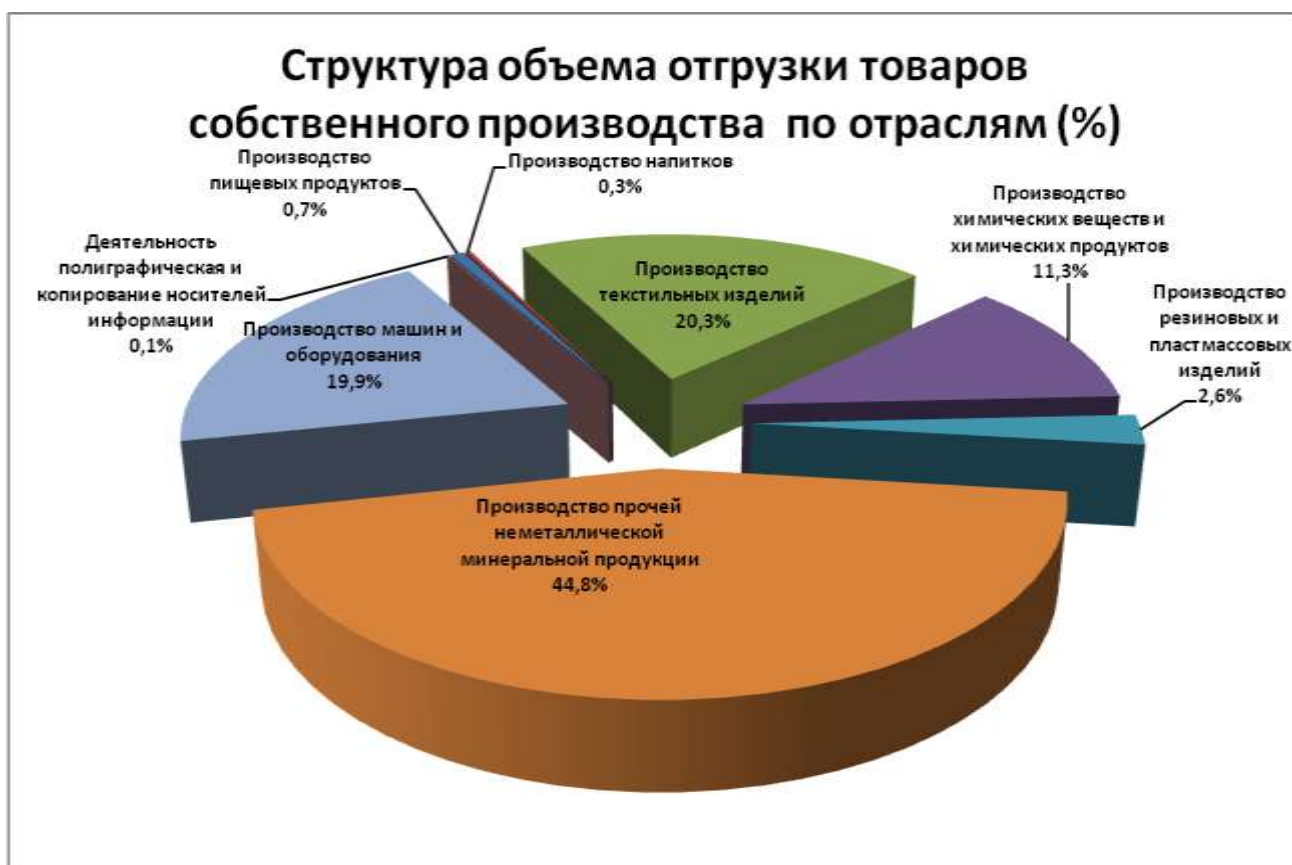
<sup>6</sup> Начиная с итогов за январь 2019 года статистическая информация, предоставляемая респондентами, не содержит данных за соответствующий период прошлого года. При расчетах динамики показателей в качестве информации по соответствующему периоду предыдущего года используются данные, сформированные на основе отчетности респондентов, предоставленной в предыдущем году.

## Промышленность

В январе - сентябре 2020 года объем отгруженной продукции, выполненных работ и услуг по промышленным предприятиям составил 14 328,8 млн руб. Уменьшение объема к аналогичному периоду прошлого года составило 5,1%.

В целом из 20 предприятий - 9 предприятий увеличили объемы отгруженной продукции, 11 предприятий снизили объемы.

Отраслевая структура отгруженной продукции выглядит следующим образом:



Основой промышленности выступают обрабатывающие производства.

Отгрузка обрабатывающей промышленности в январе - сентябре 2020 года уменьшилась на 5,2% к аналогичному периоду прошлого года и составила 14 228 млн руб.

В производстве прочей неметаллической минеральной продукции предприятиями отгружено продукции и оказано услуг на 6 378,1 млн руб. или 100% к январю - сентябрю 2019 года.

Лидирующую позицию по темпам роста объема отгруженной продукции занимают:

- АО «Гусевский стекольный завод имени Ф.Э. Дзержинского» (увеличение в 1,3 раза);
- АО «ОС Стекловолокно» (увеличение на 9%);
- ООО «Дорстекло» (увеличение отгрузки на 6,8%);
- ООО «Магистраль ЛТД» (увеличение на 6,5%).

*Производство отдельных видов прочих неметаллических минеральных продуктов*

	<i>Темп роста, %</i>		
	<i>сентябрь 2020 к августу 2020</i>	<i>сентябрь 2020 к сентябрю 2019</i>	<i>январь - сентябрь 2020 к январю - сентябрю 2019</i>
стекло безопасное многослойное, тыс. кв.м.	137,5	157,1	149,2
стаканы и прочие стеклянные сосуды для питья, кроме стеклокерамических, тыс.шт.	87,0	85,6	99,6
посуда из стекла столовая и кухонная, принадлежности из стекла туалетные и канцелярские, украшения для интерьера и аналогичные изделия из стекла, тыс.шт.	87,0	85,6	91,9
ленты, ровинг (ровница) и пряжа из стекловолокна, стекловолокно рубленое, тонн	86,5	100,5	100,1
стекло в блоках, стекло в форме шаров (кроме микросфер), прутков или трубок	148,0	56,8	107,8

Предприятиями по производству машин и оборудования отгружено товаров собственного производства, выполнено работ и услуг собственными силами на сумму 2 836,2 млн руб., что ниже аналогичного периода прошлого года на 21,4%. На ООО «Гусевский арматурный завод «Гусар» снижение отгрузки составило 21,9% на заводе АО «Армагус» увеличение объема отгруженной продукции в 1,1 раза.

*Производство отдельных видов машин и оборудования*

	<i>Темп роста, %</i>		
	<i>сентябрь 2020 к августу 2020</i>	<i>сентябрь 2020 к сентябрю 2019</i>	<i>январь - сентябрь 2020 к январю - сентябрю 2019</i>
Арматура (краны, клапаны и аналогичная арматура) для трубопроводов, сосудов, котлов, цистерн, баков и аналогичных емкостей, тыс.шт.	100,0	20,8	59,9

Отгружено товаров предприятиями по производству текстильных изделий на сумму 2 891 млн руб., увеличение отгрузки к аналогичному периоду прошлого года на 4,5 %.

*Производство отдельных видов текстильной и швейной продукции*

	Темп роста, %		
	сентябрь 2020 к августу 2020	сентябрь 2020 к сентябрю 2019	январь – сентябрь 2020 к январю - сентябрю 2019
<b>Текстильное производство</b>			
ткани из стекловолокна, т	107,5	123,8	127,4

Отгружено товаров в производстве химических веществ и химических продуктов на сумму 1 605 млн руб., снижение отгрузки к январю - сентябрю 2019 года на 6,5%. На АО Завод «Ветеринарные препараты» произошло увеличение отгрузки на 28,5%. На АО «РБ групп» филиал «Владимирский полиэфир» объем отгруженной продукции сократился на 11,4%.

*Производство отдельных видов продукции химического производства*

	Темп роста, %		
	сентябрь 2020 к августу 2020	сентябрь 2020 к сентябрю 2019	январь- сентябрь 2020 к январю- сентябрю 2019
<b>Производство искусственных и синтетических волокон</b>			
волокна синтетические, т	99,7	104,6	87,9

В производстве напитков объем отгруженных товаров снизился к аналогичному периоду прошлого года на 27,9%.

В полиграфической деятельности и копировании носителей информации объем отгруженных товаров уменьшился на 5,8% к аналогичному периоду прошлого года.

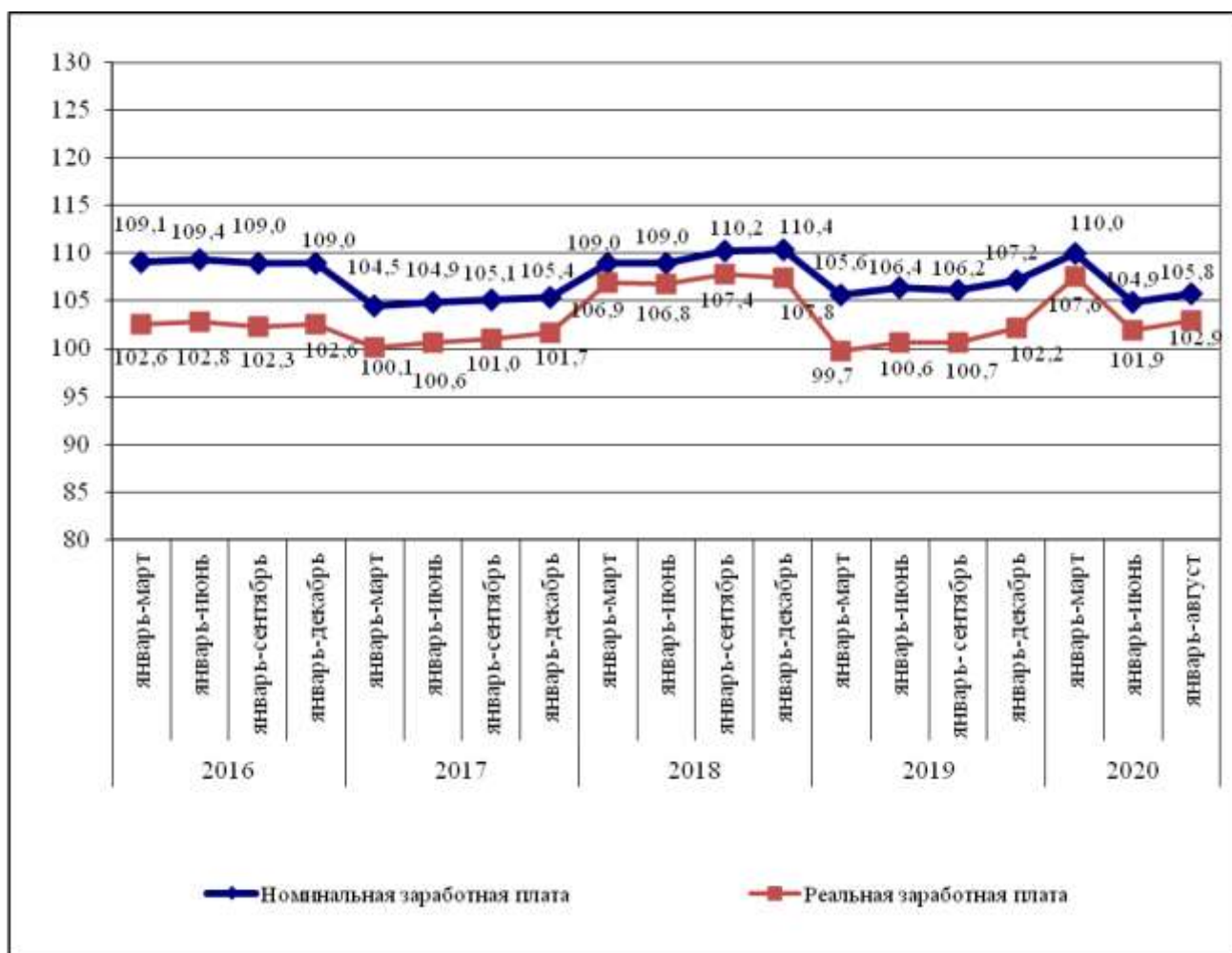
В производстве резиновых и пластмассовых изделий объем отгруженных товаров уменьшился к аналогичному периоду прошлого года на 1,9%.

В производстве пищевых продуктов объем отгруженных товаров увеличился к аналогичному периоду прошлого года на 6,1%.

	январь - сентябрь 2020, тыс. рублей	В % к январю - сентябрю 2019
<b>Обеспечение электрической энергией, газом и паром; кондиционирование воздуха</b>	568,4	96,2
<b>Водоснабжение; водоотведение, организация сбора и утилизации отходов, деятельность по ликвидации загрязнений</b>	285,4	171,3

## Доходы населения

### Динамика заработной платы города Гусь-Хрустальный (в процентах)



За январь - август 2020 года среднемесячная номинальная начисленная заработная плата работников крупных и средних организаций по городу Гусь-Хрустальный зафиксирована на уровне 34 218,3 руб. с ростом к аналогичному периоду прошлого года на 5,8% (за январь – август 2019 года – 32 344 руб.).

Реальная заработная плата за январь - август 2020 года составила 102,9% к аналогичному периоду прошлого года (январь - август 2019 года – 100,8%).

Рост реальной заработной платы отмечался в сферах:

- финансовая и страховая деятельность (на 60,1%);
- строительство (на 25,9%);
- сельское хозяйство (на 22,9%);
- государственное управление и обеспечение военной безопасности (на 15,2%);
- транспортировка и хранение (на 13,9%);
- деятельность в области здравоохранения и предоставления социальных услуг (на 12,3%);
- деятельность по операциям с недвижимым имуществом на (10%);

- деятельность гостиниц и предприятий общественного питания (на 9,2%);
- торговля оптовая и розничная, ремонт автотранспортных средств и мотоциклов (на 8,5%);
- деятельность профессиональная, научная и техническая на (4%);
- обрабатывающие производства (на 2,9%);
- деятельность по ликвидации загрязнений (на 2,8%);
- деятельность в области культуры, спорта, организации досуга и развлечений (на 2%);
- деятельность административная и сопутствующие дополнительные услуги (на 1,9%);
- образование (на 1%).

Снижение реальной заработной платы отмечается в следующих сферах:

- предоставление прочих видов услуг (на 11,8%);
- деятельность в области информации и связи (на 5,3%);
- обеспечение электрической энергией, газом и паром (на 0,1%).

Предприятия в финансовой и страховой деятельности имеют самый высокий уровень номинальной заработной платы – 64 208 руб. (на 87,6% превышает среднегородской уровень). Наиболее низкий уровень среднемесячной заработной платы отмечается в сфере «Деятельность гостиниц и предприятий общественного питания» - 14 571,4 руб. (ниже на 57,4% среднегородского уровня).

По состоянию на 30.09.2020 года существует задолженность по заработной плате у следующих предприятий:

- ООО «ПАТП-1» в размере 1 994,34 тыс. руб.,
- АО «Гусь-Хрустальное ПАТП» в размере 1 382,3 тыс. руб.,
- ООО «Гусь-Хрустальное УПП ВОС» в размере 402 тыс. руб.,
- АО «Армагус» в размере 10 393 тыс. руб.

Решением Арбитражного суда Владимирской области от 15.11.2019 ООО «Гусь-Хрустальное УПП ВОС» признано несостоятельным (банкротом). Открыто конкурсное производство.

Решением Арбитражного суда Владимирской области от 25.07.2019 ООО «ПАТП-1» признано несостоятельным (банкротом). Открыто конкурсное производство.

## **Рынок труда**

Среднесписочная численность работников (без совместителей) по организациям (без учета субъектов малого предпринимательства) за январь - август 2020 года составила 13 144 человека. По сравнению с аналогичным периодом прошлого года уменьшение численности занятых составило 0,1%.

За январь - август 2020 года наблюдался рост среднесписочной численности работников по следующим видам деятельности:

- предоставление прочих видов услуг (на 34,2%);
- деятельность в сфере сельского, лесного хозяйства, охоты, рыболовства, рыбоводства (на 18,2%);

- деятельность в области информатизации и связи (на 14,7%);
- торговля оптовая и розничная; ремонт автотранспортных средств и мотоциклов (на 8,5%);
- деятельность обрабатывающих производств (на 4,2%);
- деятельность в области культуры, спорта, организации досуга и развлечений (на 4%);
- деятельность в области государственного управления и обеспечения военной безопасности (на 0,8%).

Кроме того, в организациях, не относящихся к субъектам малого предпринимательства, привлекался на условиях совместительства и по договорам гражданско-правового характера 481 человек (в эквиваленте полной занятости). Общее число замещенных рабочих мест для полной занятости работников в этих организациях, определенное как суммарное количество работников списочного состава, совместителей и работников, выполнявших работы по договорам гражданско-правового характера, в августе 2020г. составило 13 409 человек и стало меньше, чем в соответствующем периоде 2019г., на 318 человек (на 2,3%).

*Динамика числа замещенных рабочих мест в организациях  
(без субъектов малого предпринимательства)*

	август 2020	в % к	
		июлю 2020	августу 2019
<b>Всего замещенных рабочих мест (работников, человек)</b>	13 409	100,1	97,7
в том числе:			
работниками списочного состава (без внешних совместителей)	12 928	99,9	97,8
внешними совместителями	170	106,2	101,0
работниками, выполнявшими работы по договорам гражданско-правового характера	311	108,8	90,1

В августе 2020г. в общем количестве замещенных рабочих мест в организациях рабочие места внешних совместителей составили 1,3%, лиц, выполнявших работы по гражданско-правовым договорам – 2,3%.

Данные о количестве замещенных рабочих мест за август 2020г. по «чистым» видам экономической деятельности организаций (без учета субъектов малого предпринимательства) приведены в таблице:

	Всего замещенных рабочих мест (работников)	Число замещенных рабочих мест в августе 2020 в % к августу 2019
<b>Всего</b>	13 409	97,7
в том числе по видам экономической деятельности:		
сельское, лесное хозяйство, охота, рыболовство и рыбоводство	56	75,4



обрабатывающие производства	5 241	101,3
обеспечение электрической энергией, газом и паром; кондиционирование воздуха	637	79,5
водоснабжение; водоотведение, организация сбора и утилизации отходов, деятельность по ликвидации загрязнений	315	93,1
строительство	... <sup>1</sup>	... <sup>1</sup>
торговля оптовая и розничная; ремонт автотранспортных средств и мотоциклов	468	101,1
транспортировка и хранение	302	98,7
деятельность гостиниц и предприятий общественного питания	... <sup>1</sup>	... <sup>1</sup>
деятельность в области информации и связи	148	111,0
деятельность финансовая и страховая	99	75,4
деятельность по операциям с недвижимым имуществом	42	101,2
деятельность профессиональная, научная и техническая	283	95,6
деятельность административная и сопутствующие дополнительные услуги	458	100,0
государственное управление и обеспечение военной безопасности; социальное обеспечение	1 320	98,4
образование	1 629	93,8
деятельность в области здравоохранения и социальных услуг	1 690	98,4
деятельность в области культуры, спорта, организации досуга и развлечений	486	99,4
предоставление прочих видов услуг	66	138,8

На 01.10.2020 года на учете в Центре занятости населения состоят 1 790 безработных. В сравнении с тем же периодом прошлого года численность безработных граждан увеличилась на 1 518 человек.

Состав безработных граждан представлен следующим образом:

**по причинам увольнения:**

- собственное желание - 772 чел.
- сокращение численности штата, ликвидация предприятия – 30 чел.
- увольнение по соглашению сторон - 138 чел.
- другие причины - 850 чел.

**по образованию:**

- имеющие высшее профессиональное образование - 191 чел.
- имеющие среднее профессиональное образование, в т. ч. начальное профессиональное образование - 563 чел.
- имеющие среднее (полное) общее образование - 768 чел.
- имеющие основное общее образование - 259 чел.
- не имеющие основного общего образования - 9 чел.

**по возрасту:**

- 16 - 17 лет - 6 чел.
- 18 - 19 лет - 46 чел.
- 20 - 24 лет - 190 чел.

- 25 - 29 лет - 260 чел.
- предпенсионного возраста (за два года до наступления пенсионного возраста) - 138 чел.
- других возрастов – 1 150 чел.

Среди безработных граждан, зарегистрированных в ЦЗН на 01.10.2020г., 12 сирот и 23 выпускника.

По состоянию на 1 октября 2020 г. заявленная работодателями потребность в работниках составила 742 ед. Из общего числа вакансий на долю рабочих приходится 374 ед., на долю служащих - 368 ед.

Наиболее востребованные профессии на рынке труда:

- |                               |                         |                  |
|-------------------------------|-------------------------|------------------|
| • продавец                    | • специалист коллцентра | • педагог        |
| • повар                       | • инженер               | • менеджер       |
| • наладчик пром. оборудования | • медицинский работник  | • оператор связи |
| • слесарь                     | • оператор станков с ПУ | • электромонтер  |

Коэффициент напряженности на рынке труда составил 2,5 ед. на одну вакансию. В общем числе безработных граждан на долю женщин приходится 55,1%, на долю мужчин – 44,9%.

Уровень безработицы по состоянию на 01.10.2020 г. составил 6,2%, что больше аналогичного периода прошлого года на 5,3%.

За январь – сентябрь 2020 года в ЦЗН обратились за содействием в поиске подходящей работы 88 чел., относящихся к категории инвалидов. По состоянию на 1 октября 2020 года на учете в ЦЗН зарегистрировано 99 человек, имеющие инвалидность.

За январь - сентябрь 2020 года в ЦЗН сведения о высвобождении 118 человек предоставили 12 организаций, расположенных на территории города.

В рамках реализации государственной программы Владимирской области «Содействие занятости населения Владимирской области на 2017 - 2021 годы» осуществлялись мероприятия, направленные на повышение эффективности содействия трудоустройству граждан, ищущих работу; обеспечение государственных гарантий социальной поддержки безработных граждан; стимулирование создания (оснащения) рабочих мест для граждан, имеющих ограничения в трудовой деятельности по медицинским показаниям.

Наименование показателя	Фактическое значение	
	сентябрь 2020г. (чел.)	с начала года (чел.)
1	2	3
Численность трудоустроенных граждан, чел.	89	614
Численность граждан, принимавших участие в общественных работах, чел.	8	44

Численность безработных граждан в возрасте от 18 до 20 лет, имеющих среднее профессиональное образование и ищущих работу впервые, и численность безработных граждан, испытывающих трудности в поиске работы, получивших государственную услугу по временному трудоустройству, чел.	1	7
Численность несовершеннолетних граждан, приступивших к временным работам, чел.	0	176
Численность безработных граждан, получивших услуги по профессиональному обучению, чел.	17	80
Численность граждан, получивших услуги по профессиональной ориентации, чел.	139	1 145
Численность граждан, получивших услуги по социальной адаптации, чел.	4	103
Численность граждан, получивших услуги по психологической поддержке, чел.	7	96
Численность граждан, получивших услуги по содействию самозанятости, чел.	2	33
из них получили финансовую помощь	0	5

### **Демография**

За январь - сентябрь 2020 года родилось 388 человек, что на 37 человек меньше аналогичного периода прошлого года.

Смертность населения составляет 814 человек, что больше показателя прошлого года на 27 человек.

Таким образом, естественная убыль населения города Гусь - Хрустальный Владимирской области за январь - сентябрь 2020 года составила 426 человек. В аналогичном периоде прошлого года естественная убыль населения составляла 362 человека.

Число умерших превысило число родившихся в 2,1 раза (за тот же период 2019 года – в 1,9 раза).

Зарегистрировано 274 брака и оформлено 180 разводов. В январе - сентябре 2019 года было зарегистрировано 359 браков и оформлено 246 разводов.

### **Бюджет города**

Доходная часть бюджета за январь - сентябрь 2020 года составила 975,1 млн руб., что на 2,1 % больше поступлений соответствующего периода прошлого года (январь - сентябрь 2019 года - 955,5 млн руб.) или 70,2 % от запланированных доходов на 2020 год.

**Структура доходов бюджета муниципального образования  
город Гусь-Хрустальный Владимирской области**

Наименование показателя	Доходы бюджета за январь-сентябрь 2020 года, млн. руб.	Доходы бюджета за январь-сентябрь 2019 года, млн. руб.	Рост или снижение доходов бюджета к аналогичному периоду прошлого года, процент	Удельный вес статьи в общем объеме доходов бюджета, процент	
				2020 год	2019 год
<b>Доходы</b>	975,1	955,5	102,1	100	100
Налоговые поступления	214,8	202,8	105,9	22	21,2
- <i>налоги на прибыль, доходы</i>	116,6	109,4	106,6	12	11,5
- <i>акцизы по подакцизным товарам</i>	6,5	5,8	112,1	0,6	0,6
- <i>налоги на совокупный доход</i>	32,7	34,5	94,8	3,3	3,6
- <i>налоги на имущество</i>	48,3	44,3	109	5	4,6
- <i>налоги за пользование природными ресурсами</i>	1,2	1,3	92,3	0,1	0,1
- <i>государственная пошлина</i>	9,5	7,5	126,7	1	0,8
Неналоговые поступления	34,6	29,5	117,3	3,6	3,1
- <i>доходы от использования имущества</i>	22,6	18,2	124,2	2,3	1,9
- <i>платежи при пользовании природными ресурсами</i>	0,5	0,2	250	0,1	0,1
- <i>доходы от оказания платных услуг</i>	0	0,3	0	0	0
- <i>доходы от продажи материальных и нематериальных активов</i>	6,8	3,9	174,4	0,7	0,4
- <i>штрафы, санкции, возмещение ущерба</i>	4,7	5,1	92,2	0,5	0,5
- <i>прочие неналоговые доходы</i>	0	1,8	0	0	0,2
Безвозмездные поступления, субсидии, субвенции	725,7	723,2	100,3	74,4	75,7

Доходная часть бюджета города за январь - сентябрь 2020 года на 25,6 % сформирована за счет собственных (налоговых и неналоговых) доходов и на 74,4% за счет безвозмездных поступлений. Сумма собственных доходов в сравнении с аналогичным периодом прошлого года увеличилась на 17,1 млн руб. (в том числе по неналоговым доходам на 5,1 млн руб.).

## Динамика поступления неналоговых платежей

Наименование	Факт Январь - сентябрь 2019 год	Факт Январь - сентябрь 2020 год	% отношение факта к факту прошлого года	отклонение факта январь- сентябрь 2020 года от факта январь-сент. 2019 года
Поступления от продажи земельных участков	1,1	4,2	381,8	3,1
Поступления от продажи муниципального имущества	1,2	1,9	158,3	0,7
Прочие доходы	27,2	28,5	104,8	1,3
<b>Итого</b>	<b>29,5</b>	<b>34,6</b>	<b>117,3</b>	<b>5,1</b>

Задолженность по налоговым и неналоговым доходам в городской бюджет по состоянию на 01.10.2020 составила 56,5 млн руб., в том числе:

недоимка - 45,1 млн руб., пени - 10,9 млн руб., штрафы - 0,5 млн руб.

*С целью увеличения доходной части городского бюджета в январе - сентябре 2020 года проведены следующие мероприятия:*

- проведены 11 комиссий по погашению задолженности по налогам и сборам, на которые вызвано 1 346 должников на сумму задолженности 26 998 тыс. руб., оплачено 4 225 тыс. руб. (в том числе в городской бюджет 2 263 тыс. руб.);

- сведения о 43 налоговых агентах, допустивших задолженность по имущественным налогам в бюджет муниципального образования, размещены на информационном стенде в здании администрации;

- организована работа телефона доверия, страничка на сайте администрации и почтовый ящик для письменных обращений граждан по вопросу выплаты заработной платы «в конвертах»;

На информационном стенде размещена памятка по вопросам оформления трудовых отношений и выплаты заработной платы.

Проводится работа по проверке граждан, обратившихся в администрацию города, на наличие задолженности. Должники вызываются на комиссию по погашению задолженности по налогам и сборам. За отчетный период 3 должника оплатили задолженность.

Состоялись 2 межведомственные комиссии по проведению инвентаризации объектов недвижимого имущества физических лиц. На комиссии вызвано 37 собственников земельных участков, жилых домов и гаражей, по которым отсутствуют сведения о правообладателях и регистрации. В результате собственники 5 земельных участков и 8 объектов имущества начали процедуру регистрации. Владельцы 4 земельных участков и 6 объектов недвижимости сообщили о том, что имущество зарегистрировано и представили правоустанавливающие документы.

Проведены 2 комиссии по легализации заработной платы, на комиссии для заслушивания были приглашены 11 «проблемных работодателей», у которых отсутствует фонд заработной платы и наемные работники и 5 физических лиц, осуществляющих розничную торговлю без государственной регистрации в качестве индивидуального предпринимателя. По итогам работы комиссии 6 работодателей сообщили об увеличении заработной платы выше прожиточного минимума для трудоспособного населения и представили уточненные штатные расписания.

Совместно с налоговой инспекцией в местах стихийной торговли проведено 2 совместных рейда. Установлено 5 граждан, осуществляющих розничную торговлю без правоустанавливающих документов. Налоговой инспекцией проводится проверка установленных фактов.

**Расходная часть** бюджета муниципального образования город Гусь-Хрустальный Владимирской области за январь - сентябрь 2020 года составила 1 036,1 млн руб., или 68 % к плану года, что ниже на 5,2 % уровня расходов бюджета за аналогичный период 2019 года.

### **Структура расходной части бюджета муниципального образования город Гусь-Хрустальный Владимирской области**

Наименование показателя	Расходы бюджета за январь-сентябрь 2020 года, млн.руб.	Расходы бюджета за январь-сентябрь 2019 года, млн.руб.	Рост или снижение расходов бюджета к аналогичному периоду прошлого года, процент	Удельный вес статьи в общем объеме расходов бюджета, в процентах	
				Январь-сентябрь 2020	Январь-сентябрь 2019
<b>Расходы</b>	<b>1036,1</b>	<b>1092,9</b>	<b>94,8</b>	<b>100,0</b>	<b>100,0</b>
Общегосударственные вопросы	62,1	69,6	89,2	6,0	6,4
Национальная безопасность и правоохранительная деятельность	9,6	10,3	93,2	0,9	0,9
Национальная экономика	58,7	40,1	146,4	5,7	3,7
Жилищно-коммунальное хозяйство	194,8	107,0	182,1	18,8	9,8
Образование	534,8	717,8	74,5	51,6	65,7
Культура, кинематография	32,4	39,8	81,4	3,1	3,6

Физическая культура и спорт	92,6	44,2	209,5	9,0	4,0
Социальная политика	50,1	63,7	78,6	4,8	5,8
Прочие расходы	1,0	0,4	250,0	0,1	0,1

Расходы на социальную сферу составили 709,9 млн руб. или 68,5% в общем объеме расходов городского бюджета.

### Финансы предприятий

В январе - августе 2020 года сальдированный финансовый результат (прибыль минус убыток) организаций (без субъектов малого предпринимательства, банков, страховых и бюджетных организаций) муниципального образования город Гусь-Хрустальный Владимирской области в действующих ценах составил 313,3 млн рублей. Прибыль получили 10 организаций в размере 1 241,6 млн рублей, 10 организаций имели убыток на сумму 928,3 млн рублей.

Кредиторская задолженность организаций на 1 сентября 2020 года составила 4 619,7 млн рублей, из нее просроченная - 404,8 млн рублей.

Общая дебиторская задолженность организаций на 1 сентября 2020 года составила 3 172,6 млн рублей, в том числе просроченная - 233,8 млн рублей.

### Муниципальный сектор экономики

Финансово-хозяйственную деятельность осуществляют 3 муниципальных предприятия (МУП «Спецпредприятие», муниципальное унитарное водопроводно-канализационное предприятие (МУВКП), МУП по благоустройству и озеленению города (МУП БиО)). Выручка от реализации товаров, услуг на 01.10.2020 составила 163 565 тыс. руб., расходы - 154 836 тыс. руб. МУВКП получена прибыль 11 833 тыс. руб.

Наименование предприятия	Выручка	Расходы	Прибыль (Убыток)	Выручка	Расход	Прибыль (Убыток)
	на 01.10.2020			на 01.10.2019		
МУП Спецпредприятие	26 108	27 949	<b>-1 841</b>	27 741	30 971	-3 230
МУП БиО	5 958	7 221	<b>-1 263</b>	9 005	9 701	-696
МУВКП	131 499	119 666	<b>11 833</b>	135 043	118 545	16 498
<b>Всего:</b>	<b>163 565</b>	<b>154 836</b>	<b>8 729</b>	<b>171 789</b>	<b>159 217</b>	<b>12 572</b>

В целом по муниципальным предприятиям, по сравнению с предыдущим месяцем, произошло увеличение **дебиторской** задолженности на 1 806 тыс. руб. (на 01.09.2020 дебиторская задолженность 80 379 тыс. руб., на 01.10.2020 —82 185 тыс. руб.) и уменьшение **кредиторской** задолженности на 794 тыс. руб. (на 01.09.2020 - 26 100 тыс. руб., на 01.10.2020 - 25 306 тыс. руб.).

Наименование предприятия	ДЗ	КЗ	ДЗ	КЗ	ДЗ	КЗ
	на 01.10.2020		На 01.09.2020		Отклонение (+/-)	
МУП Спецпредприятие	7 010	4 855	6 131	6 198	879	-1 343
МУП БиО	952	2 765	289	2 274	663	491
МУВКП	74 223	17 686	73 959	17 628	264	58
<b>Всего:</b>	<b>82 185</b>	<b>25 306</b>	<b>80 379</b>	<b>26 100</b>	<b>1 806</b>	<b>-794</b>

Численность работающих 334 человека, в сравнении с аналогичным периодом прошлого года произошло снижение на 7%. Среднемесячная заработная плата на 1 работающего сложилась в размере 19 814 руб., что на 5% выше аналогичного периода прошлого года.

### Жилищно-коммунальное хозяйство

По состоянию на 01.10.2020 на территории муниципального образования расположено 648 многоквартирных домов (далее МКД). Обслуживание жилищного фонда осуществляет 5 управляющих компаний. В 115 домах образовано ТСЖ, ТСН.

Постановлением главы города от 22.01.2020 № 20 внесены изменения в постановление главы муниципального образования город Гусь-Хрустальный Владимирской области от 01.04.2019 № 230 «Об утверждении краткосрочного плана реализации региональной программы капитального ремонта общего имущества в многоквартирных домах на территории муниципального образования город Гусь-Хрустальный Владимирской области на период 2020-2022 г.г.».

**В краткосрочный план по муниципальному образованию г. Гусь-Хрустальный на период 2020 года включено 32 многоквартирных дома, всего 46 видов работ.**

Общая сумма капитального ремонта составила 89,339 млн руб. (100% - средства собственников).

По состоянию на 30.09.2020 г.:

- сдано 28 видов работ, 15 МКД;
- на стадии сдачи 2 вида работ, 1 МКД;
- ведутся строительно-монтажные работы по 1 виду работ, 1 МКД.

Перспективные работы (на стадии заключения договоров и договора заключены) 7 видов работ, 7 МКД.

На стадии торгов 8 видов работ, 8 МКД.

Согласно адресной инвестиционной программы 2020 года в 2020 году планируется:

- строительство объекта «Инженерная и транспортная инфраструктура к земельным участкам в районе ул. Садовая, ул. Строительная, пос. Гусевский, г. Гусь-Хрустальный Владимирской области». Стоимость работ 20 787,1 тыс. руб.,



в том числе средства областного бюджета 18 084,4 тыс. руб. (работы на стадии сдачи);

- оборудование двух остановочных пунктов ул. Интернациональная, 101, ул. Курловская, 17. Стоимость работ 433,2 тыс. руб. (работы выполнены);

- установка светофора на перекрестке ул. Славнова, ул. Молодежная. Стоимость работ 500,0 тыс. руб. (заключен договор).

На 2020 год запланированы следующие мероприятия по инвестиционной программе МУВКП:

- реконструкция водопроводной сети Ду 200 мм, протяженностью 740 п.м. по ул. Ленина, от ул. Ленина, д.2 до ул. Красноармейская, д.23 – 4 324,51 тыс. руб. (заключен договор на разработку ПСД);
- реконструкция водопроводной сети Ду 150 мм, протяженностью 695 п.м. по ул. Солнечная от ул. Тумская, д.62/1 до Южного переулка, д.46/37 - 6 390,94 тыс. руб. (мероприятие не будет выполнено в виду отсутствия денежных средств (снижение платежеспособности абонентов));
- реконструкция напорного коллектора КНС №4 диаметром 300 мм, протяженностью 1550 п.м. в 2 линии, от камеры переключения ул. Интернациональная, д.5 до камеры переключения ГКНС, ул.2-я Народная - 12 170,796 тыс. руб. (мероприятие не будет выполнено в виду отсутствия денежных средств (снижение платежеспособности абонентов));
- реконструкция напорного коллектора КНС №5 диаметром 300 мм, протяженностью 800 п.м. в 2 линии, от КНС ул. Шатурская, д.9 до камеры переключения ул. Транспортная, д.12 - 14 233,42 тыс. руб. Работы выполнены.

В рамках инвестиционной программы ООО «Владимиртеплогаз» на 2020 год запланированы следующие работы:

- модернизация тепловой сети отопления и ГВС от ЦТП ул. Орловская до ж/д №2 по ул. Рязанская с учетом подключения ГВС ж/д №1 по ул. Владимирская и присоединения строящихся домов по ул. Тамбовская и 1-го дома по ул. Красноармейская – 1 845 п.м. (32 170,58 тыс. руб.). Работы выполнены;
- за счет компенсационных средств областного бюджета, за проведенные ранее ООО «Владимиртеплогаз» энергосберегающие мероприятия запланирована модернизация тепловой сети от котельной №1 до д.39 ул. Микрорайон с вводами, протяженностью 1,37 км, стоимостью 19,28 млн. руб. Ведутся работы.

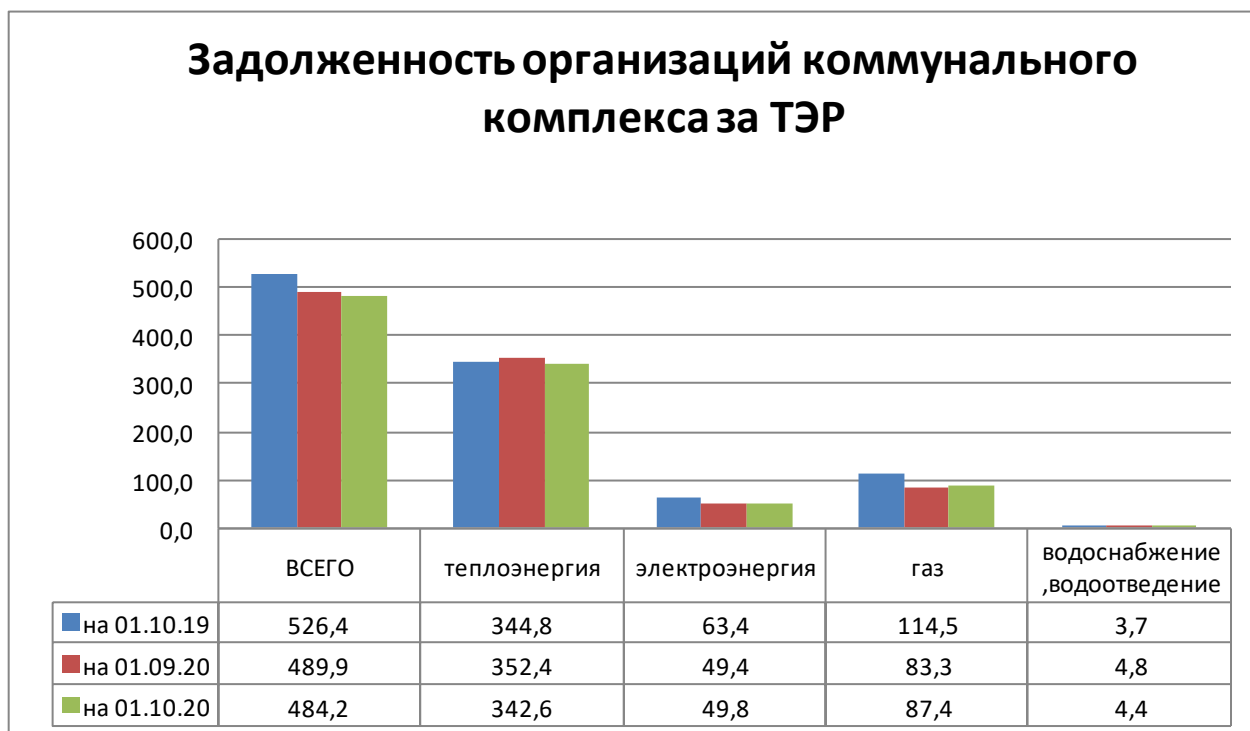
По инвестиционной программе ОРЭС на 2020 год запланированы следующие мероприятия:

Строительство новой РТП ул. Транспортная-Фрезерная, г. Гусь-Хрустальный, 1 шт.	млн руб.	9,71
Строительство КЛ-6 кВ от ПС "Стекловолокно" до новой РТП, ул. Транспортная-Фрезерная, г. Гусь-Хрустальный, 1,5 км.	млн руб.	8,24

Строительство КЛ-6 кВ (врезка) от КЛ-6 кВ ПС "Стекловолокно" ТП-142 до новой РТП ул. Транспортная-Фрезерная, 0,4 км.	млн руб.	2,22
Строительство КЛ от новой РТП, ул. Транспортная-Фрезерная, г. Гусь-Хрустальный, 1,5 км.	млн руб.	5,21

Работы выполнены.

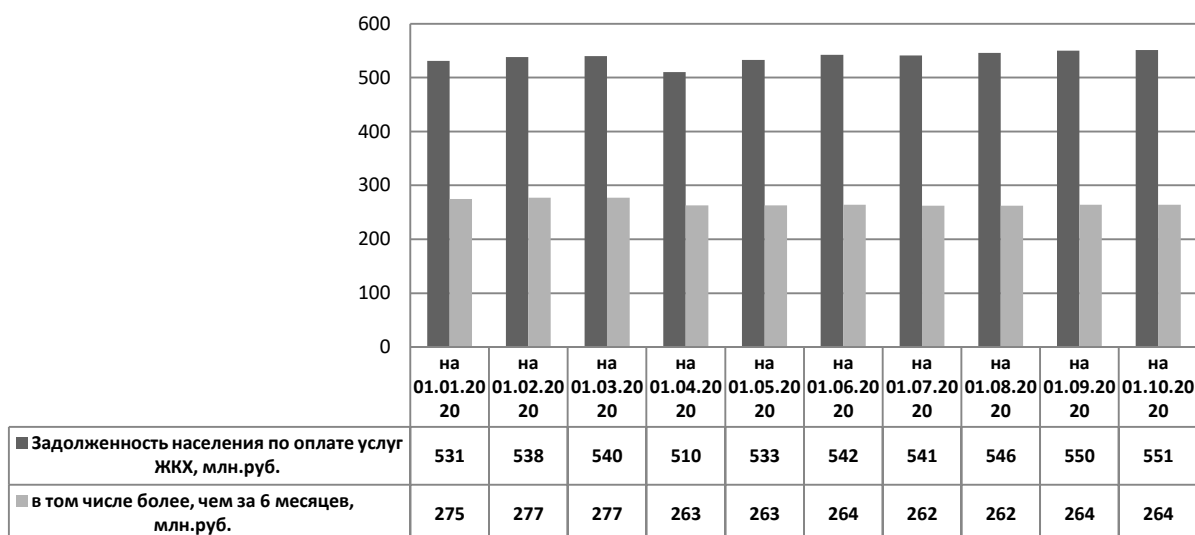
***Задолженность коммунальных организаций  
за топливно - энергетические ресурсы, млн. руб.***



Как видно из графика задолженность организаций коммунального комплекса на 01.10.2020 в сравнении с аналогичным периодом прошлого года уменьшилась в целом на 42,2 млн руб.

***Задолженность населения по оплате услуг ЖКХ, млн. руб.***

По состоянию на 01.10.2020 года задолженность по оплате жилищно-коммунальных услуг населением города составила 551 млн руб., по сравнению с аналогичным периодом предыдущего года отмечается увеличение задолженности на 3,8% (на 01.10.2019 задолженность составляла 530 млн. руб.), в том числе задолженность на 01.10.2020 более чем за 6 месяцев - 264 млн руб.



За январь - сентябрь 2020 года МУВКП направило судебным приставам и в банк 1 205 судебных приказов на сумму 8 364,6 тыс. руб. По ранее направленным исполнительным листам поступило 3 669,9 тыс. руб.

За январь – сентябрь 2020 года ООО «Владимиртеплогаз» подано 2 940 исковых заявлений на сумму 52 719,44 тыс. руб. За январь-сентябрь 2020 года по исполнительным листам получено 9 174,07 тыс. руб. По состоянию на 01.10.2020 на исполнении у судебных приставов находится исковых заявлений на сумму 39 млн руб.

### ***Задолженность организаций за потребленный природный газ***

По состоянию на 01.10.2020 задолженность АО «ВОТЭК» за поставленный газ составляет 67,6 млн руб., в том числе просроченная 67,6 млн руб.

Задолженность ООО «Владимиртеплогаз» на 01.10.2020г. за поставку газа составляет 10,7 млн руб. (текущая задолженность).

Просроченная задолженность АО "Гусь-Хрустальное ПАТП" 9,1 млн руб. С 30.09.2019 года котельная АО "Гусь-Хрустальное ПАТП" в аренде у ООО «Владимиртеплогаз».

### **Благоустройство**

В рамках мероприятий муниципальной программы «Дорожное хозяйство муниципального образования город Гусь-Хрустальный Владимирской области 2019-2023 годы» на 2020 год запланированы работы по содержанию и ремонту дорог и тротуаров на 49,7 млн руб., в том числе средства областного бюджета 17,2 млн руб.

С начала года расходы составили 41,8 млн руб.

Средства областного бюджета выделены на ремонт следующих автомобильных дорог и тротуаров:

- ремонт автомобильной дороги общего пользования местного значения пр-кт 50-лет Советской Власти, г. Гусь-Хрустальный (от д.2б до ул. Транспортная) – 1,8 млн руб., в том числе областной бюджет 1,6 млн руб.;

- ремонт автомобильной дороги общего пользования местного значения Теплицкий пр-т, г. Гусь-Хрустальный (от ул. Димитрова до ул. Калинина) – 6,1 млн руб., в том числе областной бюджет 5,3 млн руб.;

- ремонт автомобильной дороги общего пользования местного значения по ул. Калинина, г. Гусь-Хрустальный (от ул. Ст. Большевиков до д.24 по ул. Калинина) – 2,7 млн руб., в том числе областной бюджет 2,4 млн руб.;

- ремонт автомобильной дороги общего пользования местного значения по ул. Славнова, г. Гусь-Хрустальный (от д.1 до д.27, от д.62 до д.74) – 5,0 млн руб., в том числе средства областного бюджета 4,4 млн руб.;

- ремонт автомобильной дороги общего пользования местного значения по ул. Транспортная, г. Гусь-Хрустальный (от д.2г до д.12) – 4,0 млн руб., в том числе средства областного бюджета 3,5 млн руб.;

- ремонт тротуара по ул. Революции (от д.1 до д.27, от д.62 до д.74) – 263 тыс. руб., в том числе средства областного бюджета 228,8 тыс. руб.

В рамках муниципальной программы «Повышение безопасности дорожного движения на территории муниципального образования город Гусь-Хрустальный на 2019 – 2023 годы» на оснащение техническими средствами обучения, оборудованием и учебно-методическими материалами детских автогородков, на замену светофорных объектов, на содержание и ремонт светофорных объектов, обустройство пешеходных переходов, содержание пешеходных ограждений вдоль автомобильных дорог, нанесение линий дорожной разметки, на установку дорожных знаков и указателей, содержание и ремонт дорожных знаков и указателей, безопасное размещение и оборудование мест остановок маршрутных транспортных средств, на содержание и установку «лежачих полицейских», обеспечение освещения дорог, на вырубку и обрезку кустарников, препятствующих видимости технических средств организации запланировано 5,4 млн руб., в том числе областной бюджет 143 тыс. руб. Исполнение с начала года 3,2 млн руб.

В рамках муниципальной программы «Благоустройство территории муниципального образования город Гусь-Хрустальный на 2015-2020 годы» города Гусь-Хрустальный и пос. Гусевский на обеспечение уличного освещения, содержание цветников и скверов, урн и скамеек, ремонт и содержание газонов, содержание городского кладбища, запланировано 24,3 млн руб., исполнение с начала года составило 16,4 млн руб. На содержание безнадзорных животных в приюте и пункте передержки в муниципальном образовании город Гусь-Хрустальный Владимирской области запланировано 4,97 млн руб., в том числе 0,9 млн руб. субвенция из областного бюджета (отлов), освоение составило 2,2 млн руб.

В целях реализации приоритетного проекта «Формирование комфортной городской среды» в 2020 году на финансирование мероприятий муниципальной программы "Формирование современной городской среды на 2018-2022 годы" планируется направить 40,2 млн руб., том числе:

- средства федерального бюджета – 33,4 млн руб.;
- средства областного бюджета – 3,1 млн руб.;
- средства местного бюджета – 3,7 млн руб.

Денежные средства направлены на благоустройство дворовых территорий многоквартирных домов, общественных территорий города.

В 2020 году запланировано благоустройство 10 дворовых территорий, в состав которых входит 20 МКД и 2 общественные территории:

- пр-т 50 лет Советской Власти, д.29,31;
- пр-т 50 лет Советской Власти, д.30;
- ул. Курловская, д.25, 26, 27, 28, 29, 30;
- ул. Маяковского, д.6/23, ул. Менделеева, д.19а, 19б;
- ул. Окружная, д.2, 4;
- ул. Транспортная, д.12;
- ул. Транспортная, д.13, .15, 16а, 20;
- Теплицкий пр-т, д.41;
- ул. 2-я Народная, д.4а;
- ул. Маяковского, д.4а;
- территория у ЧОУ "Православная гимназия", г. Гусь-Хрустальный, ул. Интернациональная д.52;
- сквер МБОУ «СОШ №10», г. Гусь-Хрустальный, ул. Мира, д.2.

Освоение составило 28 015 тыс. руб. (частичная оплата по актам выполненных работ).

В настоящее время завершены работы по 7 дворовым территориям 2 общественным территориям:

- пр-т 50 лет Советской Власти, д.29, 31;
- ул. Курловская, д.25, 26, 27, 28, 29, 30;
- ул. Окружная, д.2,4;
- ул. Маяковского, д.6/23, ул. Менделеева, д.19а, 19б;
- ул. Транспортная, д.12;
- Теплицкий пр-т, д.41;
- пр-т 50-лет Советской Власти, д.30;
- сквер МБОУ СОШ № 10, ул. Мира, д.2;
- территория у ЧОУ «Православная гимназия», г. Гусь-Хрустальный, ул. Интернациональная, д.52.

Ведутся работы на 2 дворовых территориях:

- ул. 2-я народная, д.4а;
- ул. Маяковского, д.4а.

Ведется приемка работ по 1 дворовой территории:

- ул. Транспортная, д.15, 15, 16а, 20.

Также в целях подготовки территории к благоустройству ООО «Владимиртеплогаз» провел замену сетей теплоснабжения по адресу ул. Менделеева 19а, ул. Окружная д.2.

## Муниципальное имущество

В реестр муниципальной собственности города Гусь-Хрустальный включены 66 юридических лиц, в том числе:

- 3 муниципальных унитарных предприятия;
- 62 муниципальных учреждения;
- 1 акционерное общество (АО «ВОТЭК»), в уставном капитале которого имеется доля, принадлежащая муниципальному образованию город Гусь-Хрустальный Владимирской области.

Продолжается работа по уточнению реестра объектов муниципального жилищного фонда. В казне значится 2 017 жилых помещений. Исключено в связи с приватизацией 20 объектов жилищного фонда.

Общая балансовая (остаточная) стоимость муниципального имущества по состоянию на 01.10.2020 составляет 2 673,7 млн руб., в том числе имущества казны - 1 246,7 млн руб. Количество объектов муниципальной казны составляет 232 ед. (без жилого фонда).

Договорные отношения характеризуются следующими данными:

№ п/п	Наименование заключенных договоров	Количество (штук)	Общая площадь (кв.м.)
1	Договора аренды муниципальных объектов недвижимости, включенных в состав муниципальной казны и закрепленных за муниципальными казенными учреждениями, по которым арендная плата перечисляется в бюджет города.	19	3 092,3
2	В результате торгов по продаже прав на заключение договоров аренды в отношении объектов муниципального нежилого фонда	-	-
	в том числе с единственным участником торгов	-	-
	В результате приватизации муниципальной собственности	1	111,8
	в том числе в порядке реализации преимущественного права на приобретение арендуемого имущества	-	-

## Земельные отношения

Работа в области земельных отношений направлена на обеспечение прав и интересов граждан на землю, рациональное использование земельных ресурсов, учет, контроль и анализ поступления арендной платы за землю.

За отчетный период проведена следующая работа:

№ п/п	Наименование сделки	Количество (штук)	Общая площадь (кв.м.)
1	Договора на аренду земельных участков	<b>81</b>	<b>38 170</b>
	из них вновь заключенные	-	-
2	Договора купли-продажи земельных участков	<b>14</b>	<b>15 408</b>
3	Заключено соглашений о перераспределении земель и (или) земельных участков	<b>50</b>	<b>5 168</b>
4	Земельные участки, предоставленные на безвозмездной основе физическим лицам для содержания индивидуальных жилых домов общей площадью	<b>1</b>	<b>750</b>
	в том числе земельные участки, предоставленные в собственность для индивидуального жилищного строительства гражданам, состоящим на учете нуждающихся в жилых помещениях и имеющих троих и более детей в возрасте до 18 лет, проживающих с ними.	<b>1</b>	<b>750</b>

Продолжена работа по разграничению государственной собственности на землю, в результате которой у муниципального образования город Гусь-Хрустальный возникает право собственности на землю. Зарегистрировано право муниципальной собственности на 1 земельный участок площадью 7,06 тыс.кв.м.

Муниципальные контракты на выполнение работ по формированию и постановке на государственный кадастровый учет земельных участков для нужд муниципального образования город Гусь-Хрустальный с землеустроительными организациями не заключались.

В 2020 г. продолжилась застройка индивидуальными жилыми домами земельных участков по ул. Фрунзе и Зеленой, 24-х земельных участков по ул. Торфяной и 16 участков по ул. Строительная в пос. Гусевский, предоставленных многодетным семьям.

Начато освоение:

- земельного участка по ул. Старых Большевиков, г. Гусь-Хрустальный. В перспективе на участке будет размещено пять 5-ти этажных жилых домов для переселения граждан из аварийного жилья (площадь участка 3,3013 га, общая площадь планируемого жилья - 20 530 кв. м);

- земельного участка по ул. Крымская - Красносельская, г. Гусь-Хрустальный. В перспективе на участке площадью 3,6836 га будет построено 20 индивидуальных жилых домов, общая площадь планируемого жилья - 7 820 кв. м.

В стадии разработки находятся:

- проект планировки и межевания территории район улиц Строительная - Пионерская - Первомайская п. Гусевский город Гусь-Хрустальный для индивидуального жилищного строительства;
- проект планировки и межевания территории для жилищного строительства улицы Октябрьская, город Гусь-Хрустальный. Новое строительство предполагается на месте расселяемых и сносимых жилых многоквартирных домов. Запланировано три 3-х этажных жилых дома;
- проект планировки и межевания территории для жилищного строительства район ул. Свердлова город Гусь-Хрустальный. Новое строительство предполагается на месте расселяемых и сносимых многоквартирных домов. Запланировано два 5-ти этажных дома;
- проект планировки и межевания территории для жилого строительства район ул. Карьерная город Гусь-Хрустальный. Запланирован 1 трехсекционный 3-х этажный жилой дом и 10 участков под индивидуальное жилищное строительство;
- проект планировки и межевания территории для жилищного строительства район ул. Первомайская город Гусь-Хрустальный. Новое строительство предполагается на месте расселяемых и сносимых жилых многоквартирных домов по ул. Первомайской, пер. Текстильщиков и ул. Ленская город Гусь-Хрустальный, благоустройство набережной р. Гусь в границах проектирования с организацией пешеходных дорожек и площадок отдыха. Запланировано семь 3-х этажных домов и 5 участков под индивидуальное жилищное строительство;
- проект планировки и межевания территории для жилищного строительства район ул. Иркутская город Гусь-Хрустальный;
- проект планировки и межевания территории для жилищного строительства район ул. Муравьева – Апостола город Гусь-Хрустальный;
- проект планировки и межевания территории района ул. Курловская - Родниковая город Гусь-Хрустальный. Запроектировано 11 участков под индивидуальное жилищное строительство;
- проект планировки и межевания территории района ул. Прудинская - Чкалова город Гусь-Хрустальный. Запроектировано девять 3-х этажных жилых домов и 40 участков под индивидуальное жилищное строительство;
- ул. Ломоносова (торговая, банковская и иная предпринимательская деятельность, благоустройство береговой полосы реки Гусь);
- ул. Кравчинского - Шатурская (для размещения путепровода);
- ул. Суловская - Химзаводская (для размещения объектов строительства и благоустройства территории);
- проект планировки и межевания территории участка от ГРП №21 ул. Муравьева - Апостола до котельной ДЮСШ ул. Володарского, 19а город Гусь-Хрустальный.

Утвержден проект планировки территории участка район ул. Набережная – Хрустальщиков.

Основная цель проекта - развитие многоквартирного жилищного строительства и благоустройство набережной городского озера.



Проектом планировки предусмотрено строительство 4-х четырехэтажных многоквартирных домов.

Проведены публичные слушания по переносу красных линий на следующих улицах:

- Мещерская (дома с 54 по 69);
- Березовая, 5-ый проезд (дома с 3 по 15, с 4 по 16);
- Школьная (дома с 26 по 54);
- Свердлова (дома 5 и 7 (проект планировки)).

Решениями Совета Гусь-Хрустального городского Совета народных депутатов Владимирской области от 07.07.2020 №36/4 и 23.07.2020 №48/6 внесены изменения в «Генеральный план города и Правила землепользования и застройки муниципального образования город Гусь-Хрустальный Владимирской области».

### Потребительский рынок и сфера услуг

Оборот розничной торговли организаций города Гусь-Хрустальный в январе - сентябре 2020 года составил 6 277,4 млн рублей, что в товарной массе на 2,2% меньше, чем в январе - сентябре 2019 года.

*Оборот розничной торговли представлен ниже:*

	Январь-сентябрь 2020		
	млн. рублей	в %	в % к январю- сентябрю 2019
Общий объем оборота розничной торговли в том числе:	6 277,4	100	97,8
оборот розничной торговли торгующих организаций и индивидуальных предпринимателей, реализующих товары вне рынка	5 420,5	86,3	100,1
продажа товаров на рынках и ярмарках	856,9	13,7	85,3

Оборот розничной торговли организаций, не относящихся к субъектам малого предпринимательства, средняя численность работников которых превышает 15 человек, в январе-сентябре 2020г. составил 3 408,2 млн рублей, что на 7,9% больше, чем в январе-сентябре 2019г. В сентябре 2020г. оборот розничной торговли составил 368,8 млн рублей, на 10,8% меньше, чем в августе 2020г. и на 14,2% больше, чем в сентябре 2019г.

Пищевых продуктов, включая напитки, и табачных изделий за этот период населению продано на 2 522,3 млн рублей, непродовольственных товаров на 885,9 млн рублей.

На 1 октября 2020 года фактическая обеспеченность населения площадью торговых объектов составляет 1 519,5 кв. метров на 1 000 человек, что превышает установленный норматив минимальной обеспеченности населения площадью торговых объектов в 3,5 раза.

На территории города функционируют 17 торговых центров.

На территории города осуществляют деятельность специализированный розничный рынок ООО ТК «Стекольный рынок», 3 ярмарки и 54 торговые сети:

- 19 федеральных сетей («Пятерочка», «Магнит», «Бристоль», «Дикси», «Верный», «Красное&Белое», «Эльдорадо», «Мегафон», «Евросеть», «Теле-2», «МТС», «Магнит-Косметик», «Fix-price» и др.);
- 3 региональные сети («Юрьевецкая птицефабрика», «Владалко», «Элекс»);
- 32 местные сети («Фора», «Сладкая сказка», «Добрая печка», «Гран При», «Чистюля», «Мясорубка», «Добрый хлеб» и др.).

По данным территориального органа государственной статистики индекс потребительских цен на товары и услуги по Владимирской области в сентябре 2020 года – 102,9%.

Оборот общественного питания организаций, не относящихся к субъектам малого предпринимательства, средняя численность работников которых превышает 15 человек, в январе-сентябре 2020 года сократился в 4,3 раза по сравнению с январем-сентябрем 2019 года.

### **Городской транспорт**

В муниципальном образовании город Гусь-Хрустальный в соответствии с постановлением главы города от 10.03.2016 № 127 «Об утверждении маршрутной сети движения транспорта общего пользования на территории муниципального образования город Гусь-Хрустальный» пассажирские перевозки осуществляются по семи городским маршрутам:

- маршрут №1 конечная остановка «ул. Пролетарская» - конечная остановка «Межколхозлес»;
- маршрут №2 конечная остановка «Кварцевый завод» - конечная остановка «Кирпичный завод»;
- маршрут №4 конечная остановка «Институт» - конечная остановка «ул. Солнечная»;
- маршрут №6 конечная остановка «Институт» - конечная остановка «Сельхозтехника»;
- маршрут №11 конечная остановка «ул. Солнечная» - конечная остановка «п. Панфилово»;
- маршрут №11а конечная остановка «1-ый участок (п. Гусевский)» - конечная остановка «п. Панфилово»;
- маршрут №124 конечная остановка «ул. Пролетарская» - конечная остановка «п. Новый».

Организацию перевозки пассажиров осуществляют два перевозчика:

- ИП Стогов Э.Р. по маршрутам № 1, 2, по маршруту №124, №11а (с марта 2020);
- ООО «Бочкарев» по маршруту №6 (с января 2020), по маршруту №11, 4 (с марта 2020).

Ежедневно на линии по будням работает 30 автобусов, по выходным – 27 автобусов. За сентябрь месяц перевезено 76 тыс. пассажиров, выполнено 6 746 рейсов.

В соответствии с постановлением департамента цен и тарифов администрации Владимирской области от 05.11.2019 №40/7 «Об установлении предельного тарифа на перевозки пассажиров и багажа автомобильным транспортом общего пользования по муниципальным маршрутам регулярных перевозок в городском сообщении на территории муниципального образования город Гусь-Хрустальный» стоимость проезда в городском общественном транспорте с 10.01.2020 составляет 23 рубля. Стоимость месячного проездного билета – 380 руб. Льготные категории граждан пользуются услугой в полном объеме.

**Пассажирские перевозки.** Автобусным транспортом общего пользования в январе - сентябре 2020г. перевезено пассажиров в 2,7 раза меньше, чем в аналогичном периоде прошлого года. Пассажирооборот общественного транспорта составил 38,8% к январю-сентябрю 2019 года.

*Перевозки пассажиров и пассажирооборот автобусного транспорта общего пользования*

	сентябрь 2020	В % к		январь-сентябрь 2020 в % к январю-сентябрю 2019	Справочно сентябрь 2019 в % к		январь-сентябрь 2019 в % к январю-сентябрю 2018
		сентябрю 2019	августу 2020		сентябрю 2018	августу 2019	
Перевезено пассажиров – всего, тыс. человек	... <sup>1</sup>	36,5	103,6	37,7	76,0	103,6	93,8
Пассажирооборот – всего, тыс. пасс.-км	... <sup>1</sup>	40,2	102,9	38,8	71,6	106,0	88,1

<sup>1</sup> Данные не публикуются в целях обеспечения конфиденциальности первичных статистических данных, полученных от организаций, в соответствии с Федеральным законом от 29.11.07 № 282-ФЗ "Об официальном статистическом учете и системе государственной статистики в Российской Федерации" (ст.4, п.5; ст.9, п.1).

**Аварийность на автомобильном транспорте**

*Число происшествий на автомобильных дорогах и улицах и количество погибших и раненых в январе – сентябре 2020г.*

	Число происшествий		Число погибших		Число раненых	
	единиц	в % к январю-сентябрю 2019	человек	в % к январю-сентябрю 2019	человек	в % к январю-сентябрю 2019
Всего	38	181,0	3	-	42	190,9

**Грузовые перевозки.** Автомобильным транспортом<sup>1</sup> в январе-сентябре 2020г. перевезено грузов на 23,5% больше, чем в аналогичном периоде прошлого года. Грузооборот автомобильного транспорта составил 94,2% к январю-сентябрю 2019г.

*Перевозки грузов и грузооборот по организациям всех видов деятельности, не относящимся к субъектам малого предпринимательства, средняя численность работников которых превышает 15 человек*

	сентябрь 2020	В % к		январь- сентябрь 2020 в % к январю- сентябрю 2019	Справочно сентябрь 2019 в % к		январь- сентябрь 2019 в % к январю- сентябрю 2018
		сентябрь ю 2019	августу 2020		сентябрь ю 2018	августу 2019	
Перевезено грузов – всего, тыс. тонн	... <sup>2</sup>	130,8	92,0	123,5	107,4	72,6	93,0
Грузооборот – всего, тыс. тонно.-км	... <sup>2</sup>	110,5	109,5	94,2	56,2	80,9	60,6

<sup>1</sup> По организациям всех видов деятельности, не относящимся к субъектам малого предпринимательства, средняя численность работников которых превышает 15 человек.

<sup>2</sup> Данные не публикуются в целях обеспечения конфиденциальности первичных статистических данных, полученных от организаций, в соответствии с Федеральным законом от 29.11.07 № 282-ФЗ "Об официальном статистическом учете и системе государственной статистики в Российской Федерации" (ст.4, п.5; ст.9, п.1).

## Инвестиции.

В январе-июне 2020г. организациями на развитие экономики и социальной сферы использовано 510,4 млн рублей инвестиций в основной капитал, что в 2,8 раза больше, чем в январе - июне 2019 года (в сопоставимой оценке).

### Видовая структура инвестиций в основной капитал

	январь-июнь 2020	
	тыс. руб.	в %
<b>Инвестиции в основной капитал</b>	510 423	100,0
в том числе:		
здания (кроме жилых) и сооружения, расходы на улучшение земель	226 251	44,3
машины, оборудование, включая хозяйственный инвентарь, и другие объекты	211 848	41,5
объекты интеллектуальной собственности	... <sup>1</sup>	14,1
прочее	228	0,0

<sup>1</sup>Данные не публикуются в целях обеспечения конфиденциальности первичных статистических данных, полученных от организаций, в соответствии с Федеральным законом от 29.11.07 № 282-ФЗ "Об официальном статистическом учете и системе государственной статистики в Российской Федерации" (ст.4, п.5; ст.9, п.1).

## Объем инвестиций в основной капитал по видам экономической деятельности

	январь-июнь 2020		Справочно: январь-июнь 2019 в %
	тыс. руб.	в %	
Всего	510 423	100,0	100,0
в том числе:			
сельское, лесное хозяйство, охота, рыболовство, рыбоводство	... <sup>1</sup>	0,4	0,0
обрабатывающие производства	330 306	64,7	75,7
из них:			
производство пищевых продуктов	-	-	0,0
производство текстильных изделий	... <sup>1</sup>	2,5	10,4
производство химических веществ и химических продуктов	... <sup>1</sup>	0,0	1,2
производство прочей неметаллической минеральной продукции	200 535	39,3	40,4
производство машин и оборудования, не включенных в другие группировки	... <sup>1</sup>	23,0	23,6
водоснабжение; водоотведение, организация сбора и утилизации отходов, деятельность по ликвидации загрязнений	2 543	0,5	1,9
строительство	... <sup>1</sup>	0,1	2,7
торговля оптовая и розничная; ремонт автотранспортных средств и мотоциклов	1 620	0,3	2,1
транспортировка и хранение	-	-	0,0
деятельность профессиональная, научная и техническая	152	0,0	0,0
деятельность административная и сопутствующие дополнительные услуги	... <sup>1</sup>	0,0	0,0
государственное управление и обеспечение военной безопасности; социальное обеспечение	1 275	0,2	0,5
образование	84 239	16,5	4,1
деятельность в области здравоохранения и социальных услуг	52 011	10,2	2,7
деятельность в области культуры, спорта, организации досуга и развлечений	34 928	6,8	10,0
предоставление прочих видов услуг	... <sup>1</sup>	0,1	0,4

<sup>1</sup>Данные не публикуются в целях обеспечения конфиденциальности первичных статистических данных, полученных от организаций, в соответствии с Федеральным законом от 29.11.07 № 282-ФЗ "Об официальном статистическом учете и системе государственной статистики в Российской Федерации" (ст.4, п.5; ст.9, п.1).

## Источники финансирования инвестиций в основной капитал

	январь-июнь 2020	
	Тыс. руб.	В %
<b>Инвестиции в основной капитал</b>	510 423	100,0
в том числе по источникам финансирования:		
собственные средства	335 599	65,7
привлеченные средства	174 824	34,3
в том числе:		
бюджетные средства	152 301	29,8
в том числе:		
из федерального бюджета	13 444	2,6
из бюджетов субъектов Российской Федерации	116 392	22,8
из местных бюджетов	22 465	4,4
средства внебюджетных фондов	... <sup>1</sup>	3,7
прочие	3 480	0,7

<sup>1</sup>Данные не публикуются в целях обеспечения конфиденциальности первичных статистических данных, полученных от организаций, в соответствии с Федеральным законом от 29.11.07 № 282-ФЗ "Об официальном статистическом учете и системе государственной статистики в Российской Федерации" (ст.4, п.5; ст.9, п.1).

## Строительство

Объем работ, выполненных по виду деятельности «Строительство» организациями, не относящимися к субъектам малого предпринимательства, средняя численность работников которых превышает 15 человек, в январе - сентябре 2020г. составил 19 490 тыс. рублей и увеличился по сравнению с январем – сентябрем 2019г. в 2,2 раза (в сопоставимых ценах). Объем строительно-монтажных работ по зданиям и сооружениям, выполненных хозяйственным способом организациями, не относящимися к субъектам малого предпринимательства, средняя численность работников которых превышает 15 человек, в январе – сентябре 2020г. составил 15,7% к январю-сентябрю 2019г. (в сопоставимых ценах).

### *Ввод зданий жилого и нежилого назначения в январе-сентябре 2020г.*

	Количество зданий, единиц	Общий строительный объем зданий, куб. м	Общая площадь зданий, кв. м
<b>Введено в действие зданий</b>	33	68 195	16 928
в том числе:			
жилые здания	30	59 583	15 595
из них введенные за счет	2	15 235	4 738

строительства			
из жилых зданий – построенные населением	28	44 348	10 857
нежилые здания <sup>1</sup>	3	8 612	1 333
из них:			
промышленные	2	8 257	1 255
здания здравоохранения	1	355	78

### Жилищное строительство

В январе – сентябре 2020г. организациями всех форм собственности, включая индивидуальных застройщиков, построено 112 новых квартир общей площадью 14 045 кв. метров, 87,1% к январю – сентябрю 2019 года.

Населением за счет собственных и заемных средств введено в действие 10 122 кв. метра жилья (28 квартир). Доля этих домов в общем объеме введенного жилья в январе – сентябре 2020 составила 72,1%.

#### Динамика ввода в действие жилых домов

	2020				Справочно:	
	Введено, общей площади, кв. метров		В % к соответствующему периоду прошлого года		2019 Введено, общей площади, кв. метров	
	Всего	в т.ч. индивидуальное строительство	Всего	в т.ч. индивидуальное строительство	Всего	в т.ч. индивидуальное строительство
январь	942	942	30,2	30,2	3 119	3 119
февраль	1 000	1 000	181,2	181,2	552	552
март	2 674	560	189,8	39,7	1 409	1 409
<b>I квартал</b>	<b>4 616</b>	<b>2 502</b>	<b>90,9</b>	<b>49,3</b>	<b>5 080</b>	<b>5 080</b>
апрель	279	279	12,9	12,9	2 160	2 160
май	2 404	595	118,3	29,3	2 032	2 032
июнь	1 102	1 102	85,4	85,4	1 291	1 291
<b>II квартал</b>	<b>3 785</b>	<b>1 976</b>	<b>69,0</b>	<b>36,0</b>	<b>5 483</b>	<b>5 483</b>
<b>Январь-июнь</b>	<b>8 401</b>	<b>4 478</b>	<b>79,5</b>	<b>42,4</b>	<b>10 563</b>	<b>10 563</b>
июль	1 409	1 409	103,5	103,5	1 361	1 361
август	1 268	1 268	51,5	51,5	2 461	2 461
сентябрь	2 967	2 967	170,1	170,1	1 744	1 744
<b>III квартал</b>	<b>5 644</b>	<b>5 644</b>	<b>101,4</b>	<b>101,4</b>	<b>5 566</b>	<b>5 566</b>
<b>Январь-сентябрь</b>	<b>14 045</b>	<b>10 122</b>	<b>87,1</b>	<b>62,8</b>	<b>16 129</b>	<b>16 129</b>

На 30.09.2020 г. в стадии строительства находятся 220 жилых домов общей площадью 40 375,6 кв.м.

Выдано разрешение на строительство:

- 5-ти этажного 65-ти квартирного жилого дома по ул. Старых Большевиков, 21 (площадь квартир – 2 919,3 кв.м., застройщик Борухсон Ирина Владимировна).

Поступило 107 заявлений на строительство, из них выдано 70, включая уведомления о соответствии строящихся или реконструируемых индивидуальных жилых домов.

Поступило 77 заявлений о выдаче разрешений на ввод в эксплуатацию, из них выдано 63 разрешения, включая уведомления о соответствии построенных или реконструированных индивидуальных жилых домов.

Продолжается строительство:

- двухэтажного торгово-административного здания по ул. Димитрова, д.36;
- магазина стройматериалов по ул. Курловская, д.38;
- двухэтажного торгового здания по адресу: Теплицкий проспект, д.7;
- склада строительных материалов по ул. Транспортная, д.41в;
- магазина по ул. Калинина, д.48д. (реконструкция магазина мебели);
- административно-производственного здания по проспекту 50-лет Советской Власти, д.8г.;

- реконструкция склада легковоспламеняющихся жидкостей под здание производственного назначения по ул. Интернациональная, д.110;

- складского комплекса по ул. Транспортная, д.41а;

- гаража с мастерской по адресу: п. Железнодорожный, д.11;

- предприятия быстрого обслуживания KFC по ул. Калинина, д.26б;

- одноэтажного торгового здания по ул. Прядильная, д.7;

- инженерная и транспортная инфраструктура к земельным участкам в районе ул. Садовая, ул. Строительная в п. Гусевский (дорога и вынос теплосети из зоны строительства);

- пункта перегрузки бытовых и производственных отходов по ул. Суловская, д.14а;

- реконструкция двухэтажного производственного корпуса молококомбината ориентировочной площадью 7 000 кв.м. по ул. Полевая, д.5а;

- жилого корпуса на 130 мест сопровождаемого проживания и долговременного ухода п. Гусевский, ул. Строительная, д.28;

- реконструкция торгово-складского здания по ул. Некрасова, д.3а.

С начала года введены в эксплуатацию следующие объекты:

- торговый центр по ул. Каховского, д.3;

- инженерная и транспортная инфраструктура к земельным участкам в районе ул. Садовая, ул. Строительная в п. Гусевский (сети водоснабжения);

- здание склада по ул. Некрасова, д.51;

- склад материалов по ул. Интернациональная, д.124;

- автомобильная дорога п. Гусевский – п. Гусевский-4;

- инженерная и транспортная инфраструктура к земельным участкам в районе ул. Садовая, ул. Строительная в п. Гусевский (сети газоснабжения);

- здание спорткомплекса по ул. Кравчинского, д.4а;

- наружные сети электроснабжения по ул. Кравчинского, д.4а;



- наружные сети электроснабжения по ул. Кравчинского, д.4а;
- блочно-модульная котельная по ул. Кравчинского, д.4а;
- фельдшерско-акушерский пункт для нужд ГБУЗ ВО «Гусь - Хрустальная ГБ», п. Панфилово, д.8;
- цех автоклавов листового стекла по пр-ту 50-лет Советской Власти, д.84;
- блочно-модульной котельной по ул. Микрорайон, д.29а.