

Приложение к письму администрации
муниципального образования город
Гусь-Хрустальный Владимирской области
от _____ № _____

Социально-экономическое
положение
муниципального образования,
имеющего статус городского округа,
город Гусь-Хрустальный
Владимирской области

за январь-декабрь 2018 года

ОСНОВНЫЕ ЭКОНОМИЧЕСКИЕ И СОЦИАЛЬНЫЕ ПОКАЗАТЕЛИ

	январь-декабрь 2018 года	январь-декабрь 2018 в % к январю-декабрю 2017
Объем отгруженных товаров собственного производства, выполненных работ и услуг собственными силами по видам экономической деятельности: обработывающие производства	19 276,3	102,5
Объем работ, выполненных по договорам строительного подряда ¹ , млн. рублей	130,0	100,3 ³
Введено в действие жилья, тыс. кв. м. общей площади	19,6	79,7
Перевозки грузов автомобильным транспортом организаций всех видов деятельности ¹ , тыс. тонн	116,2	108,6
Грузооборот автомобильного транспорта организаций всех видов деятельности ¹ , тыс. т - км	7 558,1	86,1
Оборот розничной торговли, млн. рублей	8 096,3	104,4 ³
Оборот общественного питания ¹ , млн. рублей	... ⁶	74,7 ³
Объем платных услуг населению ¹ , млн. рублей	1 199,1	100,5 ³
Среднесписочная численность работающих в экономике, ¹ человек	13 841 ⁴	101,8 ⁵
Среднемесячная номинальная начисленная заработная плата одного работника ¹ , рублей	29 819,4 ⁴	110,5 ⁵
Численность официально зарегистрированных безработных (на конец периода), человек	239	66,8

¹ По организациям, не относящимся к субъектам малого предпринимательства, средняя численность работников которых превышает 15 человек.

² В фактических отпускных ценах без налога на добавленную стоимость, акцизов и других аналогичных обязательных платежей.

³ В сопоставимой оценке.

⁴ Январь-ноябрь 2018г.

⁵ Январь-ноябрь 2018г. в % к январю-ноябрю 2017г.

⁶ Данные не публикуются в целях обеспечения конфиденциальности первичных статистических данных, полученных от организаций, в соответствии с Федеральным законом от 29.11.07г. № 282-ФЗ «Об официальном статистическом учете и системе государственной статистики в Российской Федерации» (ст.4, п.5; ст.9, п.1).

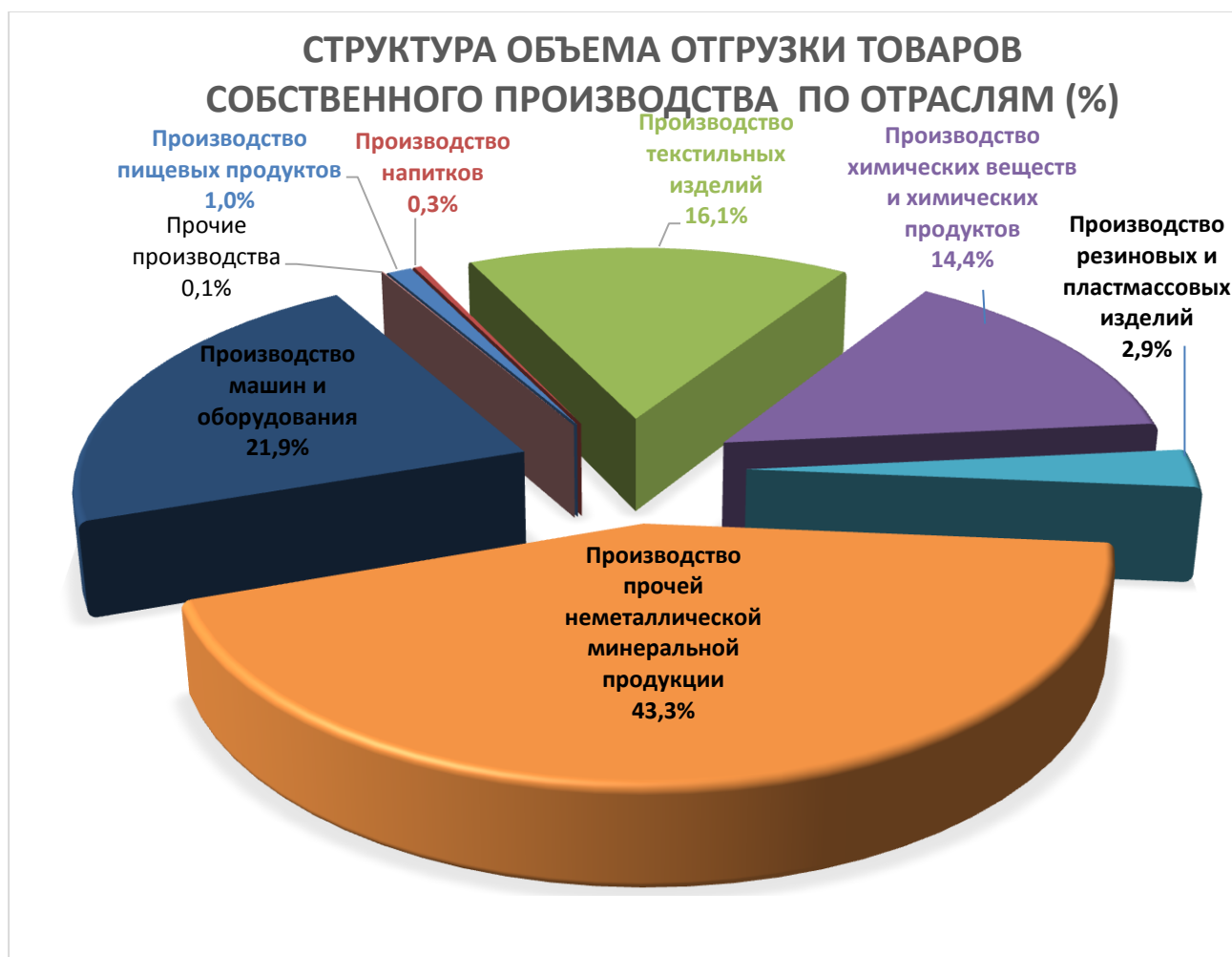
Промышленность

В январе - декабре 2018 года объем отгруженной продукции, выполненных работ и услуг по промышленным предприятиям составил 19 457,8 млн. руб. Увеличение объема к аналогичному периоду прошлого года составило 2,7%.

По данным Гусь-Хрустального таможенного поста и предприятий города за 2018 год объем отгруженной на экспорт продукции составил 3 030,0 млн. руб.

В целом из 22 предприятий - 14 предприятий увеличили объемы отгруженной продукции, 8 предприятий снизили объемы.

Отраслевая структура отгруженной продукции выглядит следующим образом:



Основой промышленности выступают обрабатывающие производства.

Отгрузка обрабатывающей промышленности в январе – декабре 2018 года увеличилась на 2,5% к аналогичному периоду прошлого года и составила 19 276,3 млн. руб.

В производстве прочей неметаллической минеральной продукции предприятиями отгружено продукции и оказано услуг на 8 352,1 млн.руб. или 122,6% к январю - декабрю 2017 года.

Лидирующую позицию по темпам роста объема отгруженной продукции занимают:

- ООО «Дорстекло» (увеличение отгруженной продукции в 1,7 раза);

- ООО «НИИС» (увеличение отгрузки в 1,6 раза);
- ООО «Гусевской Хрустальный Завод им. Мальцова» (увеличение отгрузки в 1,6 раза);
- ООО «Магистраль ЛТД» (увеличение отгрузки на 23,5%);
- ООО «Опытный стекольный завод» (увеличение отгрузки на 21,9%);
- АО «ОС Стекловолокно» (увеличение отгрузки на 19,4%);
- ООО «Технокварц» (увеличение отгрузки на 14,0%);
- ОАО «Гусевский стекольный завод им. Ф.Э. Дзержинского» (увеличение отгрузки на 7,1%);
- ООО «Мегастек» (увеличение отгрузки на 6,3%).

Производство отдельных видов прочих неметаллических минеральных продуктов

	январь-декабрь 2018 г. в % к январю-декабрю 2017 г.	декабрь 2018 в % к	
		декабрю 2017 г.	ноябрю 2018 г.
Производство стекла и изделий из стекла			
стекло безопасное многослойное, тыс.кв.м.	124,2	100,0	100,0
посуда из стекла столовая и кухонная, принадлежности из стекла туалетные и канцелярские, украшения для интерьера и аналогичные изделия из стекла, тыс.шт.	93,5	100,9	159,7
ленты, ровинг (ровница) и пряжа из стекловолокна, стекловолокно рубленое, т.	105,9	107,3	115,8

Предприятиями по производству машин и оборудования отгружено товаров собственного производства, выполнено работ и услуг собственными силами на сумму 4 229,2 млн. руб., что ниже аналогичного периода прошлого года на 28,8%. На ООО «Гусевский арматурный завод «Гусар» снижение отгрузки составило 27,9%, на заводе АО «Армагус» снижение объема отгруженной продукции на 37,1%.

Производство отдельных видов машин и оборудования

	январь-декабрь 2018 г. в % к январю-декабрю 2017 г.	декабрь 2018 в % к	
		декабрю 2017 г.	ноябрю 2018 г.
Производство механического оборудования			
краны, вентили, клапаны и аналогичная арматура для трубопроводов, котлов, цистерн, баков и аналогичных емкостей, тыс.шт.	96,8	72,7	41,4

Отгружено товаров предприятиями по производству текстильных изделий на сумму 3 098,7 млн.руб., увеличение отгрузки к аналогичному периоду прошлого года на 13,7%. На ООО БауТекс увеличение отгрузки на 14,2% к январю - декабрю 2017 года. На ОАО «Гусь-Хрустальный текстильный

комбинат» уменьшение отгрузки к аналогичному периоду прошлого года на 22,5%.

Производство отдельных видов текстильной и швейной продукции

	январь-декабрь 2018 г. в % к январю-декабрю 2017 г.	декабрь 2018 в % к	
		декабрю 2017 г.	ноябрю 2018 г.
Текстильное производство			
ткани из стекловолокна, т.	137,3	160,6	97,0

Отгружено товаров в производстве химических веществ и химических продуктов на сумму 2 779,1 млн. руб., увеличение отгрузки к январю – декабрю 2017 года на 14,4%. Увеличение отгрузки произошло на АО «РБ групп» филиал «Владимирский полиэфир» на 16,1% и на АО Завод «Ветеринарные препараты» на 0,9%.

Производство отдельных видов продукции химического производства

	январь-декабрь 2018 г. в % к январю-декабрю 2017 г.	декабрь 2018 в % к	
		декабрю 2017 г.	ноябрю 2018 г.
Производство искусственных и синтетических волокон			
волокна синтетические, т.	101,2	104,3	108,7

В производстве напитков объем отгруженных товаров увеличился к аналогичному периоду прошлого года на 34,9%.

В производстве резиновых и пластмассовых изделий объем отгруженных товаров уменьшился к аналогичному периоду прошлого года на 4,3%.

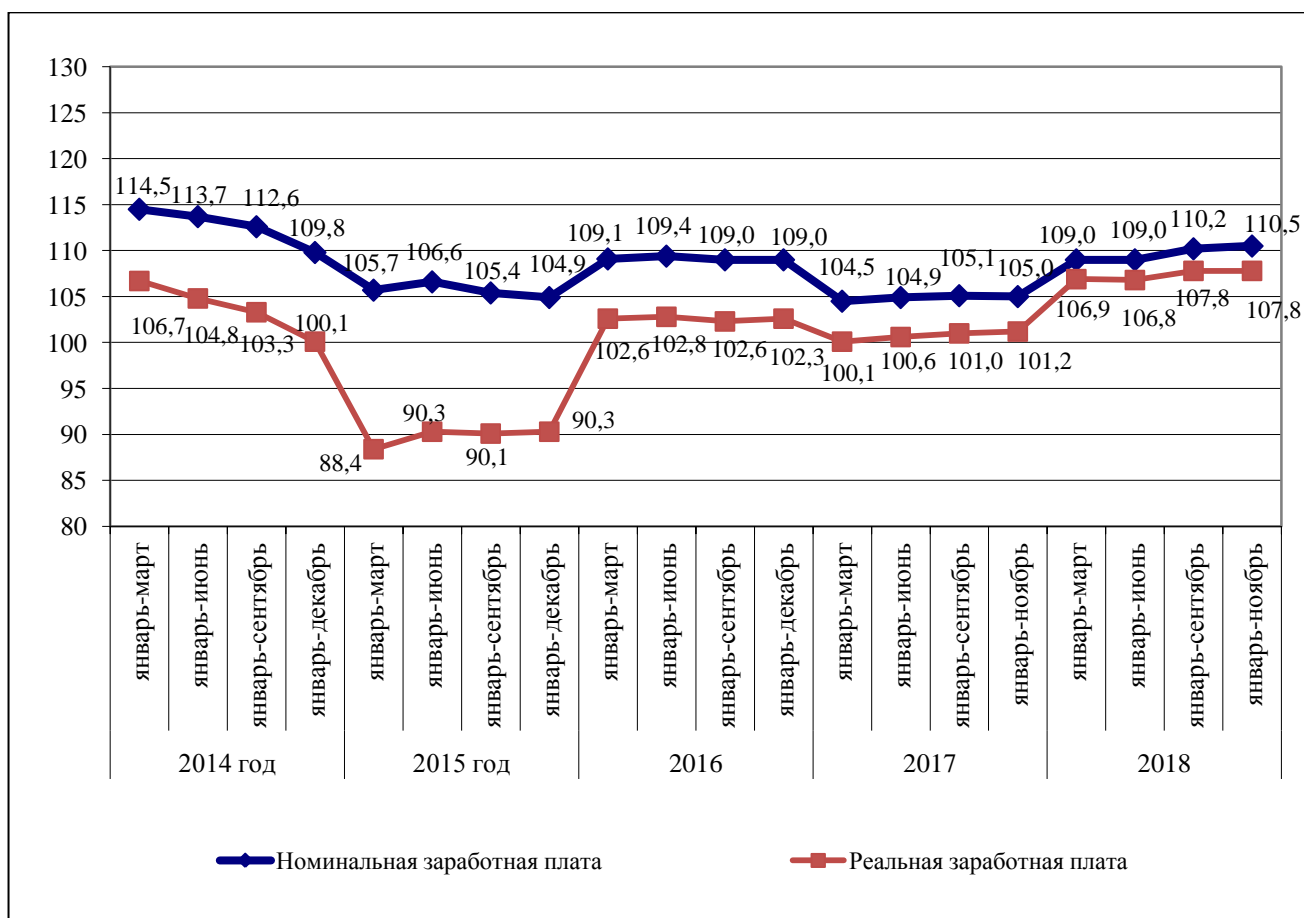
В производстве пищевых продуктов объем отгруженных товаров снизился к аналогичному периоду прошлого года на 25,7%.

В прочем производстве объем отгруженных товаров сократился более чем в 2 раза к аналогичному периоду прошлого года.

	январь-декабрь 2018, тыс. рублей	В % к январю - декабрю 2017
Обеспечение электрической энергией, газом и паром; кондиционирование воздуха	98 4541,1	106,5
Водоснабжение; водоотведение, организация сбора и утилизации отходов, деятельность по ликвидации загрязнений	215 481,0	108,6

Доходы населения

Динамика заработной платы города Гусь-Хрустальный (в процентах)



За январь - ноябрь 2018 года среднемесячная номинальная начисленная заработная плата работников крупных и средних организаций по городу Гусь-Хрустальный зафиксирована на уровне 29 819,4 руб. с ростом к аналогичному периоду прошлого года на 10,5% (за январь-ноябрь 2017 года – 26 985,7 руб.).

Реальная заработная плата за январь-ноябрь 2018 года составила 107,8% к аналогичному периоду прошлого года (январь-ноябрь 2017 года – 101,2%).

Рост реальной заработной платы отмечался в сферах:

- деятельность в области информатизации и связи (на 49,7%);
- торговля оптовая и розничная, ремонт автотранспортных средств и мотоциклов (на 31,7%);
- деятельность административная и сопутствующие дополнительные услуги (на 16,7%);
- предоставление прочих видов услуг (на 13,9%);
- здравоохранение и предоставление социальных услуг (на 13,5%);
- образование (на 12,9%);
- деятельность в области культуры, спорта, организации досуга и развлечений (на 12,2%);
- водоснабжение, водоотведение; организация сбора и утилизации отходов, деятельность по ликвидации загрязнений (на 10,6%);

- транспортировка и хранение (на 7,8%);
- обрабатывающие производства (на 6,8%);
- деятельность профессиональная, научная и техническая (на 5,0%);
- сельское хозяйство (на 4,5)%;
- обеспечение электрической энергией, газом и паром (на 3,2%);
- государственное управление и обеспечение военной безопасности (на 2,7%).

Снижение реальной заработной платы отмечается в сфере финансовая и страховая деятельность на 3,9%.

Предприятия в обрабатывающей сфере имеют самый высокий уровень номинальной заработной платы – 35 459,1 руб. (на 18,9% превышает среднегородской уровень). Наиболее низкий уровень среднемесячной заработной платы отмечается в сфере «Деятельность в области информации и связи» – 13 318,6 руб. (ниже на 55,3% от среднегородского уровня).

По состоянию на 25.12.2018 года существует задолженность по заработной плате у следующих предприятий:

- ООО «ПАТП-1» в размере 1325,57 тыс. руб.,
- АО «Гусь-Хрустальное ПАТП» в размере 1 453,18 тыс. руб.

По данным управления Федеральной службы судебных приставов по Владимирской области задолженность по заработной плате ЗАО «Монолит ЛТД» составляет 2 965,23 тыс. руб.

Рынок труда

Среднесписочная численность работников (без совместителей) по организациям (без учета субъектов малого предпринимательства) за 11 месяцев 2018 года составила 13 841 человека. По сравнению с аналогичным периодом прошлого года увеличение численности занятых составило 1,8%.

За январь - ноябрь 2018 года наблюдался рост среднесписочной численности работников по следующим видам деятельности:

- деятельность в области информатизации и связи (на 30,3%),
- деятельность финансовая и страховая (на 14,2%),
- деятельность административная и сопутствующие дополнительные услуги (на 11,9%),
- торговля оптовая и розничная; ремонт автотранспортных средств и мотоциклов (9,9%),
- деятельность профессиональная, научная и техническая (на 10,5%),
- водоснабжение; водоотведение, организация сбора и утилизации отходов, деятельность по ликвидации загрязнений (на 6,7%),
- деятельность в области здравоохранения и социальных услуг (на 5,6%),
- деятельность в области транспортировки и хранения (на 3,6%),
- государственное управление и обеспечение военной безопасности; социальное обеспечение (на 0,8%),
- деятельность в области культуры, спорта, организации досуга и развлечений (на 0,3%).

Кроме того, в организациях, не относящихся к субъектам малого предпринимательства, привлекалось на условиях совместительства и по договорам гражданско-правового характера 538 человек (в эквиваленте полной занятости). Общее число замещенных рабочих мест для полной занятости работников в этих организациях, определенное как суммарное количество работников списочного состава, совместителей и работников, выполнявших работы по договорам гражданско-правового характера, в ноябре 2018 года составило 14 158 человек и стало меньше, чем в соответствующем периоде 2017 года, на 65 человек (на 0,5%).

Динамика числа замещенных рабочих мест в организациях (без субъектов малого предпринимательства)

	ноябрь 2018	в % к	
		октябрю 2018	ноябрю 2017
Всего замещенных рабочих мест (работников, человек)	14158	96,7	99,5
в том числе:			
работниками списочного состава (без внешних совместителей)	13621	96,5	99,5
внешними совместителями	207	94,3	78,8
работниками, выполнявшими работы по договорам гражданско-правового характера	331	106,3	121,1

В ноябре 2018 года в общем количестве замещенных рабочих мест в организациях рабочие места внешних совместителей составили 1,5%, лиц, выполнявших работы по гражданско-правовым договорам – 2,3%.

Данные о количестве замещенных рабочих мест за ноябрь 2018 года по «чистым» видам экономической деятельности организаций (без учета субъектов малого предпринимательства) приведены в таблице:

	Всего замещенных рабочих мест (работников)	Число замещенных рабочих мест в ноябре 2018 в % к ноябрю 2017
Всего	14158	99,5
в том числе по видам экономической деятельности:		
сельское, лесное хозяйство, охота, рыболовство и рыбоводство	41	98,8
обрабатывающие производства	5226	96,0
обеспечение электрической энергией, газом и паром; кондиционирование воздуха	812	99,4
водоснабжение; водоотведение, организация сбора и утилизации отходов, деятельность по ликвидации загрязнений	359	105,2
Строительство	... ¹	... ¹

	Всего замещенных рабочих мест (работников)	Число замещенных рабочих мест в августе 2018 в % к августу 2017
торговля оптовая и розничная; ремонт автотранспортных средств и мотоциклов	433	93,3
транспортировка и хранение	333	102,6
деятельность гостиниц и предприятий общественного питания	... ¹	... ¹
деятельность в области информации и связи	505	116,1
деятельность финансовая и страховая	144	146,1
деятельность по операциям с недвижимым имуществом	... ¹	... ¹
деятельность профессиональная, научная и техническая	306	104,4
деятельность административная и сопутствующие дополнительные услуги	424	109,8
государственное управление и обеспечение военной безопасности; социальное обеспечение	1356	96,8
образование	1804	100,8
деятельность в области здравоохранения и социальных услуг	1692	103,7
деятельность в области культуры, спорта, организации досуга и развлечений	450	95,0
предоставление прочих видов услуг	42	93,3

¹Данные не публикуются в целях конфиденциальности первичных статистических данных, полученных от организаций, в соответствии с Федеральным законом от 29.11.07 № 282-ФЗ "Об официальном статистическом учете и системе государственной статистики в Российской Федерации" (ст.4, п.5; ст.9, п.1).

На 01.01.2019 года на учете в ЦЗН состоят 239 безработных, в т. ч. 31 человек, имеющих инвалидность. В сравнении с тем же периодом прошлого года численность безработных граждан уменьшилась на 119 человек.

Состав безработных граждан представлен следующим образом:

по причинам увольнения:

- собственное желание – 149 чел.
- сокращение численности штата, ликвидация предприятия – 31 чел.
- увольнение по соглашению сторон – 12 чел.
- другие причины – 47 чел.

по образованию:

- имеющие высшее профессиональное образование – 53 чел.
- имеющие среднее профессиональное образование, в т. ч. начальное профессиональное образование – 106 чел.
- имеющие среднее (полное) общее образование – 40 чел.
- имеющие основное общее образование – 33 чел.
- не имеющие основного общего образования – 7 чел.

по возрасту:

- 16 – 17 лет – 2 чел.

- 18 – 19 лет – 9 чел.
- 20 – 24 лет – 17 чел.
- 25 – 29 лет – 20 чел.
- предпенсионного возраста (за два года до наступления пенсионного возраста) – 26 чел.
- других возрастов – 165 чел.

Среди безработных граждан, зарегистрированных в ЦЗН, 7 сирот и 6 выпускников.

По состоянию на 1 января 2019 г. потребность в работниках зафиксирована на уровне 625 ед.

Наиболее востребованные профессии на рынке труда:

- оператор станков СФМ
- продавец
- фрезеровщик
- электромонтер
- повар
- инженер
- водитель
- специалист колл центра
- медицинский работник
- слесарь
- швея
- менеджер
- контролер осн. производства
- токарь
- педагог
- оператор станков с ПО

Коэффициент напряженности на рынке труда составил 0,5 ед. на одну вакансию. В общем числе безработных граждан на долю женщин приходится 49,4%, на долю мужчин – 50,6%.

Уровень безработицы по состоянию на 01.01.2019 г. составил 0,8%, что ниже уровня аналогичного периода прошлого года на 0,4 процентных пункта.

За январь-декабрь 2018 года в ЦЗН сведения о высвобождении 104 человека предоставили 19 организаций, расположенных на территории города.

В рамках реализации государственной программы Владимирской области «Содействие занятости населения Владимирской области на 2017-2021 годы» осуществлялись мероприятия, направленные на повышение эффективности содействия трудоустройству граждан, ищущих работу; обеспечение государственных гарантий социальной поддержки безработных граждан; стимулирование создания (оснащения) рабочих мест для граждан, имеющих ограничения в трудовой деятельности по медицинским показаниям.

Наименование показателя	Фактическое значение	
	декабрь 2018г. (чел.)	с начала года (чел.)
1	2	3
Численность трудоустроенных граждан, чел.	105	1087
Численность граждан, принимавших участие в общественных работах, чел.	0	44
Численность безработных граждан в возрасте от 18 до 20 лет, имеющих среднее профессиональное образование и ищущих работу впервые, чел.	0	15

Наименование показателя	Фактическое значение	
	декабрь 2018г. (чел.)	с начала года (чел.)
Численность несовершеннолетних граждан, приступивших к временным работам, чел.	0	205
Численность безработных граждан, получивших услуги по профессиональному обучению, чел.	0	133
Численность граждан, получивших услуги по профессиональной ориентации, чел.	160	1513
Численность граждан, получивших услуги по социальной адаптации, чел.	7	105
Численность граждан, получивших услуги по психологической поддержке, чел.	4	126
Численность граждан, получивших услуги по содействию самозанятости, чел.	0	19
из них получили финансовую помощь	0	1
Численность незанятых граждан, приступивших к профобучению, которым назначена трудовая пенсия по старости и которые стремятся возобновить трудовую деятельность, чел.	0	14
Численность женщин, находящихся в отпуске по уходу за ребенком до достижения им возраста трех лет, приступивших к профессиональному обучению и дополнительному профессиональному обучению, чел.	0	19

Демография

За январь – декабрь 2018 года родилось 621 человек, что на 10 человек меньше аналогичного периода прошлого года.

Смертность населения составляет 1022 человека, что больше показателя прошлого года на 35 человек.

Таким образом, естественная убыль населения города Гусь-Хрустальный Владимирской области за январь - декабрь 2018 года составила 401 человек. В аналогичном периоде прошлого года естественная убыль населения составляла 356 человек.

Число умерших превысило число родившихся в 1,6 раза.

Зарегистрировано 466 браков и оформлено 286 разводов. В январе - декабре 2017 года было зарегистрировано 471 брак, 277 разводов.

Бюджет города

Доходная часть бюджета за январь – декабрь 2018 года составила 1335,1 млн. руб., что на 10,7% больше поступлений соответствующего периода прошлого года (январь - декабрь 2017 года – 1205,7 млн. руб.) или 100% от запланированных доходов на 2018 год.

**Структура доходов бюджета муниципального образования
город Гусь-Хрустальный Владимирской области**

Наименование показателя	Доходы бюджета за январь – декабрь 2018 года, млн. руб.	Доходы бюджета за январь – декабрь 2017 года, млн. руб.	Рост или снижение доходов бюджета к прошлому году, %	Удельный вес статьи в общем объеме доходов бюджета, %	
				2018 год	2017 год
Доходы	1335,1	1205,7	110,7	100	100
Налоговые поступления	313,2	314,2	99,7	23,5	26,1
- налоги на прибыль, доходы	157,4	145,6	108,1	11,8	12,1
- акцизы по подакцизным товарам	6,8	6,5	104,6	0,5	0,5
- налоги на совокупный доход	53,1	60,3	88,1	4,0	5,0
- налоги на имущество	80,8	92,7	87,2	6,1	7,7
- государственная пошлина	15,1	9,1	165,9	1,1	0,8
Неналоговые поступления	71,4	61,4	116,3	5,3	5,1
- доходы от использования имущества	31,1	28,3	109,9	2,3	2,3
- платежи при пользовании природными ресурсами	0,8	0,5	160,0	0,1	0,1
- доходы от оказания платных услуг	2,1	5,0	42,0	0,1	0,4
- доходы от продажи материальных и нематериальных активов	27,7	19,2	144,3	2,1	1,6
- штрафы, санкции, возмещение ущерба	7,5	6,9	108,7	0,5	0,6
- прочие неналоговые доходы	2,2	1,5	146,7	0,2	0,1
Безвозмездные поступления, субсидии, субвенции	950,5	830,1	114,5	71,2	68,8

Доходная часть бюджета города за январь - декабрь 2018 года на 28,8% сформирована за счет собственных (налоговых и неналоговых) доходов и на 71,2% – за счет безвозмездных поступлений. Сумма собственных доходов в сравнении с аналогичным периодом прошлого года увеличилась на 9,0 млн. руб., (в том числе по неналоговым доходам на 10,0 млн. руб.).

Динамика поступления неналоговых платежей

Наименование	Факт январь - декабрь 2017 года, млн. руб.	Факт январь - декабрь 2018 года, млн. руб.	отношение факта 2018 года к факту 2017 года, %	отклонение факта январь- декабрь 2018 года от факта январь - декабрь 2017 года, млн. руб.
Поступления от продажи земельных участков	5,8	13,9	<i>больше в 2,4 р.</i>	8,1
Поступления от продажи муниципального имущества	13,3	12,6	94,7	- 0,7
Прочие доходы	42,3	44,9	106,1	2,6
Итого	61,4	71,4	116,3	10,0

Задолженность по налоговым и неналоговым доходам в городской бюджет по состоянию на 01.01.2019 составила 43,7 млн. руб., в том числе: недоимка – 36,8 млн. руб., пени – 6,3 млн. руб., штрафы – 0,6 млн. руб.

С целью увеличения доходной части городского бюджета в 2018 году проведены следующие мероприятия:

- 18 заседаний комиссии по погашению задолженности по налогам и сборам, на которые вызваны 1 612 должников на сумму имеющейся задолженности 62,0 млн. руб., по результатам оплачено 8,0 млн. руб.;

- размещены на информационном стенде в здании администрации города сведения о 50 налоговых агентах, допустивших задолженность по имущественным налогам в бюджет муниципального образования;

- организована работа телефона доверия, страничка на сайте администрации города и почтовый ящик для письменных обращений граждан по вопросу выплаты заработной платы «в конвертах»;

- на информационном стенде размещена памятка по вопросам оформления трудовых отношений и выплаты заработной платы;

- 4 рейда совместно с налоговой инспекцией на место стихийной торговли, в результате которых установлены 3 гражданина, осуществляющих розничную торговлю без государственной регистрации, нарушители были привлечены к административной ответственности. В результате 1 гражданин легализовал свою деятельность и зарегистрировался в качестве предпринимателя.

- 2 рейда совместно с налоговой инспекцией и Центром занятости населения с целью выявления незарегистрированных трудовых отношений в работе автосервисов. В результате в одном автосервисе установлено 2 работника, получающие заработную плату «в конверте», в другом установлен 1 индивидуальный предприниматель, уклоняющийся от уплаты ЕНВД. Установленные лица были приглашены в налоговую инспекцию на заседание комиссии.

Проводится разъяснительная работа с гражданами для уточнения задолженности. За 2018 год 59 должников оплатили задолженность.

Так же проведено в отчетном периоде:

- 10 рейдов совместно с работниками МКУ «УИЗА» по выявлению вновь возведенных или реконструированных объектов недвижимости. Полученная информация сверяется с данными регистрационной палаты;

- 19 межведомственных комиссий по проведению инвентаризации объектов недвижимого имущества физических лиц, на которые вызваны 575 собственников реконструированных и вновь возведенных жилых домов, по которым отсутствуют сведения о регистрации. Собственники 153 земельных участков и 70 объектов имущества начали процедуру регистрации. Владельцы 91 земельного участка и 59 объектов недвижимости сообщили регистрации имущества;

- 13 комиссий по легализации заработной платы, на которые приглашены 144 работодателя. В результате 7 работодателей легализовали 20 работников; 33 работодателя увеличили заработную плату до величины, превышающей прожиточный минимум и представили уточненные штатные расписания.

Расходная часть бюджета муниципального образования город Гусь-Хрустальный Владимирской области за 2018 год составила 1347,7 млн. руб., или 97,9% к плану года, что выше на 10,4% уровня расходов бюджета за аналогичный период 2017 года.

Структура расходной части бюджета муниципального образования город Гусь-Хрустальный Владимирской области

Наименование показателя	Расходы бюджета за январь - декабрь 2018 года, млн. руб.	Расходы бюджета за январь – декабрь 2017 года, млн. руб.	Рост или снижение расходов бюджета к прошлому году, %	Удельный вес статьи в общем объеме расходов бюджета, %	
				январь – декабрь 2018 года	январь - декабрь 2017 года
Расходы	1347,7	1220,9	110,4	100,0	100,0
Общегосударственные вопросы	91,1	88,1	103,4	6,7	7,2
Национальная безопасность и правоохранительная деятельность	14,2	14,9	95,3	1,0	1,2
Национальная экономика	92,0	84,1	109,4	6,8	6,9
Жилищно-коммунальное хозяйство	165,4	199,4	82,9	12,3	16,4
Образование	820,4	670,2	122,4	60,9	54,9
Культура, кинематография	54,7	45,5	120,2	4,1	3,7
Физическая культура и спорт	29,7	28,2	105,3	2,2	2,3
Социальная политика	74,0	63,5	116,5	5,5	5,2
Прочие расходы	6,2	27,0	23,0	0,5	2,2

Расходы на социальную сферу составили 978,8 млн. руб. или 72,6% в общем объеме расходов городского бюджета.

Финансы предприятий

В январе – ноябре 2018 года сальдированный финансовый результат (прибыль минус убыток) организаций (без субъектов малого предпринимательства, банков, страховых и бюджетных организаций) муниципального образования город Гусь-Хрустальный Владимирской области в действующих ценах составил 1 427,8 млн. рублей. Прибыль получили 11 организаций в размере 1 446,9 млн. рублей, 8 организаций имели убыток на сумму 19,1 млн. рублей.

Кредиторская задолженность организаций на 1 декабря 2018 года составила 4 032,9 млн. рублей, из нее просроченная – 378,3 млн. рублей.

Общая дебиторская задолженность организаций на 1 декабря 2018 года составила 3 188,4 млн. рублей, в том числе просроченная – 218,3 млн. рублей.

Муниципальный сектор экономики

Финансово-хозяйственную деятельность осуществляют 3 муниципальных предприятия (МУП «Спецпредприятие», муниципальное унитарное водопроводно-канализационное предприятие, МУП по благоустройству и озеленению города). Выручка от реализации товаров, услуг на 01.01.2019 составила 230,5 млн. руб., расходы – 212,1 млн. руб. Прибыль получена МУВКП в размере 21,1 млн. руб.

Наименование предприятия	Выручка	Расходы	Прибыль (Убыток)	Выручка	Расход	Прибыль (Убыток)
	За январь - декабрь 2018			За январь - декабрь 2017		
МУП Спецпредприятие	37 756	39 510	-1 754	35 605	38 511	-2 906
МУП БиО	11 782	12 752	-970	11 370	14 321	-2 951
МУВКП	180 929	159 803	21 126	175 595	144 984	30 611
Всего:	230 467	212 065	18 402	222 570	197 816	24 754

В целом по муниципальным предприятиям, по сравнению с предыдущим месяцем, произошло снижение дебиторской задолженности (на 8 878,0 тыс.руб.) и снижение кредиторской задолженности (на 7 125,0 тыс. руб.).

Наименование предприятия	Дебиторская задолженность	Кредиторская задолженность	Дебиторская задолженность	Кредиторская задолженность	ДЗ	КЗ
	На 01.12.2018		На 01.01.2019		Отклонение (+/-)	
МУП Спецпредприятие	7 188	7 004	6 475	1 487	-713	-5 517
МУП БиО	543,5	2 754	15,6	1 844,5	-528	-909
МУВКП	67 762	15 053	60 125	14 354	-7 637	-699
Всего:	75 494	24 811	66 616	17 686	-8 878	-7 125

Численность работников составила 357 человек, в сравнении с аналогичным периодом прошлого года численность осталась на прежнем уровне. Среднемесячная заработная плата на 1 работающего сложилась в размере 20 113,0 руб., что на 1,9% выше аналогичного периода прошлого года.

Жилищно-коммунальное хозяйство

На территории муниципального образования расположено 649 многоквартирных домов. Обслуживание жилищного фонда осуществляют 5 управляющих компаний. В 128 домах образовано ТСЖ, ТСН.

Постановлением главы города от 17.10.2016г. №815 (в ред. от 22.11.2018г. №816) утвержден краткосрочный план реализации региональной программы капитального ремонта общего имущества в многоквартирных домах на 2017-2019 годы.

В программу капитального ремонта 2017 года вошло 22 мкд:

- по 2 мкд - разработка проектно-сметной документации на капитальный ремонт внутридомовых инженерных систем.

- по 20 мкд – строительно-монтажные работы по 36 видам работ.

На сегодняшний день выполнены все виды работ, в т.ч. разработка ПСД. Строительный надзор осуществляется ООО «Стройтехконтроль» г.Владимир.

На 2018 г. в программу капитального ремонта включено 33 многоквартирных дома по 39 видам работ.

На сегодняшний день ведутся работы по 8 видам работ (5 мкд).

Сдано 20 видов работ (19 мкд).

Оставшиеся виды капитального ремонта – 4 вида работ (4 мкд) - на стадии сдачи, 7 видов работ (5 мкд) – на стадии торгов.

Постановлением главы города от 03.11.2017 №139 утвержден краткосрочный план реализации региональной программы капитального ремонта общего имущества в многоквартирных домах на территории муниципального образования город Гусь-Хрустальный Владимирской области на период 2017-2018 годов за счет средств регионального оператора, в который включен капитальный ремонт кровли многоквартирного дома №3 по ул. 2-ая Народная. Ремонтные работы выполнены в полном объеме.

В рамках реализации подпрограммы «Обеспечение инженерной и транспортной инфраструктурой земельных участков, предоставляемых (предоставленных) бесплатно для индивидуального жилищного строительства семьям, имеющим троих и более детей в возрасте до 18 лет, в г. Гусь-Хрустальный на 2018-2020 годы» муниципальной программы «Жилище» на 2018-2022 годы» выполнены работы по строительству транспортной инфраструктуры в районе улиц Зеленая, Щербакова, Фрунзе.

За 2018 год в рамках инвестиционной программы ООО «Владимиртеплогаз» выполнены:

- реконструкция тепловой сети от ТК-55 по ул.Каляевская до д.11 по ул.Интернациональная,

- реконструкция тепловой сети от ТК-46 до ТК-48 во дворе домов №15 и 15а по ул. Муравьева-Апостола,

- реконструкция тепловой сети от ТК-11 до объектов ГБУЗ ВО «Гусь - Хрустальная ГБ» по ул. Октябрьская, 39, ул. Димитрова, 8, ул. Октябрьская, 62,

- реконструкция тепловой сети и сети ГВС от угла д. №5 по ул. Каховского до ТК-35 Ду273,219,159.

В рамках инвестиционной программы АО «Владимирская областная электросетевая компания» выполнены работы:

- по строительству КЛ-6 кВ от РП-1 до ТП-2 протяженностью 0,83 км (от ул. Калинина, 20 до Военкомата);

- по строительству ВЛ-0,4кВ (СИП) от ТП-104 ул. Курловская протяженностью 0,478 км (к дому по ул. Ольховская, Курловская);

- по строительству ВЛ-6 Кв от ПС «Гусь» (от ТП-23 до ТП-38, от ТП-38 до ТП -49, от ТП-50 до ТП-38, от Тп-13 до ТП-20) протяженностью 3 км.

В рамках инвестиционной программы МУВКП г. Гусь-Хрустальный в 2018 году выполнены следующие работы:

- разработка проектной документации на строительство очистных сооружений канализации производительностью 500 м³/сут в п. Гусевский-Центральный;

- разработка проектной документации на реконструкцию напорного коллектора КНС №2 Ду 500 мм, протяженностью 700 п.м. в 2 линии, от КНС ул. Гагарина до ГКНС ул. 2-я Народная;

- реконструкция водовода по ул. Муравьева-Апостола (от ул. Муравьева-Апостола, д. №5 до Теплицкого проспекта, д. №43), протяженностью 480 п. м;

- разработка проектной документации на реконструкцию напорного коллектора КНС №5 Ду 300 мм, протяженностью 800 п.м. в 2 линии, от КНС ул. Шатурская, д. №9 до камеры переключения ул. Транспортная, д. №12;

- разработка проектной документации и заключение контракта на строительство водовода от Северного водозабора по ул. Окружная Ду 300 мм, протяженностью 480 п.м. от ВК-1 ул. Торфяная до ул. Транспортная.

В целях приведения коммунальной инфраструктуры в соответствие со стандартами качества, обеспечивающими комфортные условия проживания населения города, разработана муниципальная программа «Модернизация объектов инфраструктуры на территории муниципального образования город Гусь-Хрустальный Владимирской области», в рамках которой выполнены работы по следующим объектам:

- модернизация тепловой сети от БМК по ул. Владимирская до д. №3 Железнодорожный поселок, до д. №1 ул. Владимирская;

- модернизация тепловой сети по Теплицкому пр-ту (от ТК-82 до д. №№18,20,24 Теплицкий пр-т);

- модернизация тепловой сети от ТЭК-3 в сторону ул.Ломоносова к д. №30,24,26;

- модернизация тепловой сети от угла д. №21 по ул. Иркутская (ТК-7) до угла д. №4 по ул. Каховского (ТК-8), с вводами в д.№4 и д.№6 по ул. Каховского;

- модернизация тепловой сети от ТК-5 до ТК-10 по ул. Октябрьская;

- модернизация тепловой сети от ТК-40 до д. №56 по Теплицкому пр-ту;

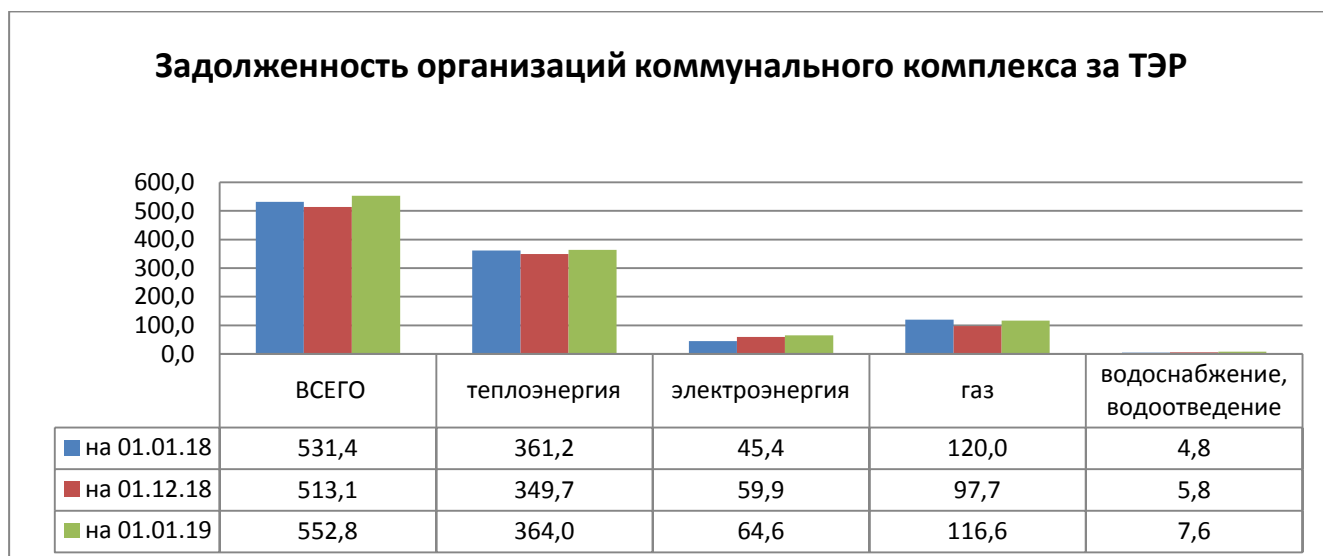
- модернизация тепловой сети от ТК-62 к д. №53 ул. Интернациональная;

- модернизация тепловой сети от БМК ул. Мезиновская;

- модернизация теплового пункта в котельной поселка Гусевский с заменой 3-х водоводяных подогревателей;

- модернизация тепловой сети от точки отпуска ТК-2 у д. № 4 по ул. Окружная до ТК-4 у д. №19 по ул. Транспортная.

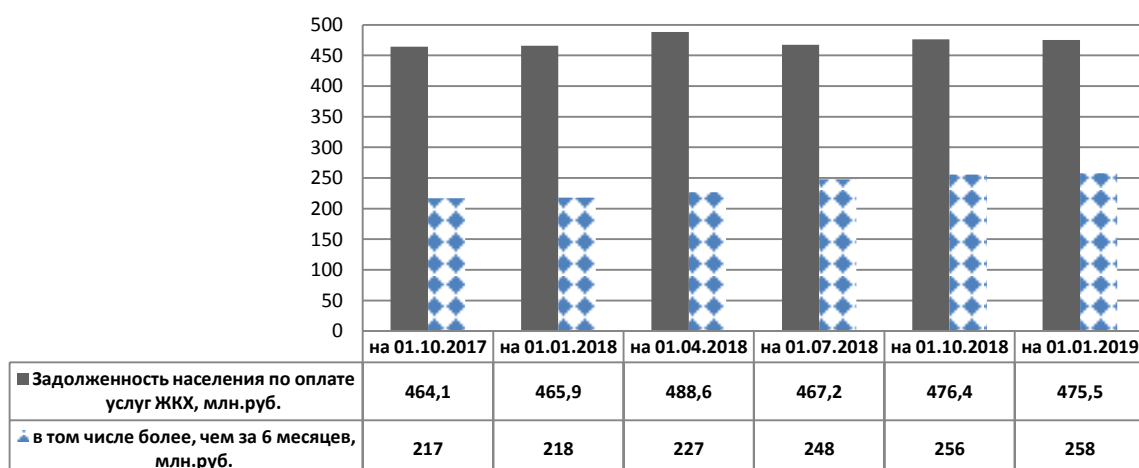
**Задолженность коммунальных организаций
за топливно - энергетические ресурсы, млн. руб.**



Как видно из графика задолженность организаций коммунального комплекса на 01.01.2019 в сравнении с аналогичным периодом прошлого года увеличилась в целом на 21,4 млн. руб.

Задолженность населения по оплате услуг ЖКХ

По состоянию на 01.01.2019 года задолженность по оплате жилищно-коммунальных услуг населением города составила 475,5 млн. руб., что выше на 2% аналогичного периода прошлого года (на 01.01.2018 задолженность составляла 465,9 млн.руб.). Просроченная задолженность из общей суммы составила 258,0 млн. руб.



За 2018 год МУВКП направило судебным приставам и в банк 576 исковых заявлений на сумму 7,6 млн.руб. (в т.ч. за декабрь - 155 исковых заявлений на сумму 2,2 млн.руб.). По ранее направленным исполнительным листам с начала года поступило 1 502,0 тыс.руб. (в т.ч. за декабрь – 510,0 тыс. руб.).

За 2018 год ООО «Владимиртеплогаз» подано 2793 исковых заявлений на 46,8 млн. руб. (в т.ч. за декабрь - 84 исковых заявлений на сумму 1,1 млн.руб.) За 2018 год по исполнительным листам получено 24,7 млн.руб. (в т.ч. за декабрь – 1,9 млн. руб.) По состоянию на 01.01.2019 на исполнении у судебных приставов находятся исполнительные листы на сумму 33,0 млн.руб.

Задолженность организаций за потребленный природный газ

Динамика задолженности АО «ВОТЭК» за поставленный газ с начала текущего года, тыс. руб.:

Задолженность на 01.01.2018г.	Возникновение обязательств по оплате поставленного газа (январь-декабрь 2018г.)	Погашение задолженности за 12 месяцев 2018г. (с учетом цессий)	Задолженность на 01.01.2019	Динамика задолженности за 12 месяцев 2018г. (+ увеличение, - снижение)
58,8	86,5	66,6	78,7	+19,9
в т.ч. просроченная				
47,7			66,3	+18,6

Согласно графика погашения задолженности за газ на 2017 год, просроченная задолженность за потребленный природный газ АО «ВОТЭК» на 01.01.2018 должна быть полностью погашена.

По итогам 2017 года АО «ВОТЭК» не выполнило свои обязательства, просроченная задолженность на 01.01.2018 года составила 47,7 млн. руб.

По состоянию на 01.01.2019 задолженность составляет 78,7 млн. руб., в том числе просроченная 66,3 млн. руб.

Задолженность ООО «Владимиртеплогаз» на 01.01.2019г. за поставку газа составляет 37,9 млн. руб. (текущая задолженность).

Благоустройство

В рамках муниципальной программы «Содержание, ремонт, реконструкция (строительство) автомобильных дорог общего пользования местного значения и искусственных сооружений на них на 2013-2018 годы» выполнены работы по содержанию и ремонту дорог и тротуаров, содержанию ливневых колодцев и водопропускных труб, очистке дренажных канав, по нанесению линий дорожной разметки, содержанию и ремонту светофорных объектов, ремонту автобусных остановок, дооборудованию и устройству светофорных объектов, техническому обслуживанию дорожных знаков, а также по содержанию и установке искусственных дорожных неровностей «лежачих полицейских».

Также в данную программу входит реконструкция дороги по улице Муравьева-Апостола, работы по которой полностью выполнены.

В рамках муниципальной программы «Благоустройство территории муниципального образования город Гусь-Хрустальный Владимирской области на 2015-2020 годы» выполнены работы по техническому обслуживанию наружного освещения, содержанию цветников и скверов, содержанию и ремонту газонов,

содержанию и побелке деревьев вдоль основных дорог, вырезке молодой поросли и кустарников, валке деревьев, содержанию городского кладбища, газоснабжению и техническому обслуживанию газового оборудования монумента «Вечный огонь»; текущему ремонту и очистке памятников, содержанию и ремонту турникетов, содержанию урн, скамеек, вывозу мусора, ликвидации стихийных свалок, содержанию пляжа (ремонту и окраске скамеек, очистке от мусора), проведению химического анализа воды в городском озере и проведение акарицидной обработки зон отдыха, а так же содержание приюта и пункта передержки животных.

В рамках реализации муниципальной программы «Формирование современной городской среды на территории муниципального образования город Гусь-Хрустальный Владимирской области на 2018-2022 годы»;

- по подпрограмме «Благоустройство дворовых территорий многоквартирных домов и наиболее посещаемых муниципальных территорий общего пользования в муниципальном образовании город Гусь-Хрустальный Владимирской области на 2018 - 2022 годы» выполнены работы по благоустройству дворовых территорий 13 МКД.

Выполнены работы по благоустройству территории у фонтана: выложена тротуарная плитка, установлены скамейки, декоративное ограждение, новые фонари, урны. Осуществлено устройство газона и прорезиненное амортизирующее покрытие в игровых и спортивной зонах, высажены кустарники. Установлены двухсекционные качели, качели-балансир, карусель-юла на платформе, дополнительные горки, крепость, качалки на пружинах и гимнастический комплекс.

- по подпрограмме «Обустройство мест массового отдыха населения (городских парков) в муниципальном образовании город Гусь-Хрустальный Владимирской области на 2018-2022 годы» выполнены работы по благоустройству городского парка у Георгиевского собора: проложена тротуарная плитка от памятника Акиму Мальцову до ул. Добролюбова, установлены новые скамейки и урны, вымощена декоративным булыжным камнем широкая дорожка вокруг дерева, установлены светильники.

Муниципальное имущество

В реестр муниципальной собственности города Гусь-Хрустальный включены 66 юридических лиц, в том числе:

- 3 муниципальных унитарных предприятия;
- 62 муниципальных учреждения;
- 1 акционерное общество (АО «ВОТЭК»), в уставном капитале которого имеется доля, принадлежащая муниципальному образованию город Гусь-Хрустальный Владимирской области.

Продолжается работа по уточнению реестра объектов муниципального жилищного фонда. В казне значится 1 973 жилых помещений. Исключено в связи с приватизацией 262 объекта жилищного фонда.

Общая балансовая (остаточная) стоимость муниципального имущества по состоянию на 01.01.2019 составляет 2 493,2 млн. руб., в том числе имущества казны – 1 064,1 млн. руб. Количество объектов муниципальной казны составляет 192 ед. (без жилого фонда).

Договорные отношения характеризуются следующими данными:

№ п/п	Наименование заключенных договоров	Количество (ед.)	Общая площадь (кв.м.)
1.	Договоры аренды муниципальных объектов недвижимости, включенных в состав муниципальной казны и закрепленных за муниципальными казенными учреждениями, по которым арендная плата перечисляется в бюджет города.	21	3 513,83
2.	Договоры приватизации муниципальной собственности, по которым арендная плата перечисляется в бюджет города.	10	4274,25
	в том числе в порядке реализации преимущественного права на приобретение арендуемого имущества	1	58,20

Земельные отношения

Работа в области земельных отношений направлена на обеспечение прав и интересов граждан, рациональное использование земельных ресурсов, учет, контроль и анализ поступления арендной платы за землю.

За отчетный период проведена следующая работа:

№ п/п	Наименование сделки	Количество (ед.)	Общая площадь (кв.м.)
1.	Договоры на аренду земельных участков,	166	175 912
	из них вновь заключенные с 01.01.2018	9	27 367
2.	Договоры купли-продажи земельных участков	117	158 830
	из них заключено соглашений о перераспределении земель и (или) земельных участков	92	12 273
3.	Земельные участки, предоставленные на безвозмездной основе физическим лицам для содержания индивидуальных жилых домов, всего:	9	8 356

	в том числе земельные участки, предоставленные в собственность для индивидуального жилищного строительства гражданам, состоящим на учете нуждающихся в жилых помещениях и имеющих троих и более детей в возрасте до 18 лет, проживающих с ними	9	8 356
--	--	---	-------

Продолжена работа по разграничению государственной собственности на землю, в результате которой у муниципального образования город Гусь-Хрустальный Владимирской области возникает право собственности на землю.

По состоянию на 01.01.2019 г. в процессе разграничения государственной собственности на землю зарегистрировано 16 земельных участков площадью 37,0 тыс. кв. м.

Заключено двенадцать контрактов на выполнение работ по формированию и постановке на государственный кадастровый учет земельных участков для нужд муниципального образования город Гусь-Хрустальный Владимирской области с землеустроительными организациями.

Потребительский рынок и сфера услуг

Оборот розничной торговли во всех каналах реализации за январь – декабрь 2018 года составил 8096,3 млн. рублей, что в товарной массе на 4,4% больше, чем в январе - декабре 2017 года.

Оборот розничной торговли представлен ниже:

	Январь-декабрь 2018		
	млн. рублей	в %	в % к январю-декабрю 2017
Общий объем оборота розничной торговли			
в том числе:			
оборот розничной торговли торговых организаций и индивидуальных предпринимателей, реализующих товары вне рынка	8096,3	100	104,4
продажа товаров на рынках и ярмарках	6862,9	84,8	104,8
	1233,4	15,2	102,7

Оборот розничной торговли организаций, не относящихся к субъектам малого предпринимательства, средняя численность работников которых превышает 15 человек, в январе-декабре 2018 года составил 4 086,1 млн. рублей, что на 9% больше, чем в январе-декабре 2017 года. В декабре 2018 года оборот розничной торговли составил 398,4 млн. рублей, что на 25,2% больше, чем в ноябре 2018 года и на 14,1% больше, чем в декабре 2017 года.

Пищевых продуктов, включая напитки, и табачных изделий за этот период населению продано на 2 909,8 млн. рублей, непродовольственных товаров на 1 176,3 млн. рублей. В товарной массе это составило соответственно 107,7% и 113,8% к январю-декабрю 2017 года.

На 1 января 2019 года фактическая обеспеченность населения площадью торговых объектов составляет 1 288,5 кв. метров на 1 000 человек, что превышает установленный норматив в 2,9 раза.

На территории города осуществляют деятельность специализированный розничный рынок, 3 ярмарки и 51 торговая сеть:

- 16 федеральных сетей («Пятерочка», «Магнит», «Бристоль», «Дикси», «Верный», «Эльдорадо», «Связной», «Мегафон», «Евросеть», «Теле-2» «МТС», «Билайн» и др.);

- 3 региональные сети («Юрьевецкая птицефабрика», «Владалко», «Элекс»);

- 32 местные сети («Фора», «Общепит», «Конкорд», «ЭОС», «Софья», «Сладкая сказка», «Добрая печка», «Гран При», «Чистюля», «Мясорубка» и др.).

За счет открытия новых объектов потребительского рынка в 2018 году создано 64 рабочих места, что соответствует числу созданных рабочих мест в 2017 году.

В 2018 году продолжается работа по продвижению товаров местных производителей в рамках акции «Покупай Владимирское! Покупай Российское!».

Наблюдается укрупнение торговых сетей, затрагивающих продуктовую сферу, что ведет к закрытию региональных и локальных сетей (магазинов «шаговой доступности»). В 2018 году закрылись – ООО «Амбитус», 2 магазина «Квартал», 1 магазин ООО «Магистраль-маркет», 1 магазин ООО «Конкорд», 2 магазина ИП Слесарева Е.П.

В отчетный период наблюдается относительно стабильная ценовая ситуация на продовольственном рынке города.

Оборот общественного питания организаций, не относящихся к субъектам малого предпринимательства, средняя численность работников которых превышает 15 человек, в январе-декабре 2018 года уменьшился на 25,3% по сравнению с январем-декабром 2017 года. В декабре 2018 года оборот общественного питания уменьшился на 22,5% по сравнению с ноябрем 2018 года и уменьшился на 45,1% по сравнению с декабрем 2017 года.

Услуги населению

В январе-декабре 2018 года организациями, не относящимися к субъектам малого предпринимательства, средняя численность работников которых превышает 15 человек, населению города Гусь-Хрустального оказано платных услуг на 1 199,1 млн. рублей, что на 0,5% больше, чем в январе-декабре 2017 года. В декабре 2018 года объем платных услуг составил 126,2 млн. рублей, что на 27,8% больше, чем в ноябре 2018 года и на 0,8% больше, чем в декабре 2017 года.

Объем платных услуг населению по видам характеризуется следующими данными:

	Январь-декабрь 2018		В % к январю-декабрю 2017
	млн. руб.	в %	
Платные услуги	1 199,1	100	100,5
в том числе:			
бытовые услуги	... ¹	0,1	84,5
транспортные услуги	... ¹	0,7	в 2,4 р.
жилищные услуги	... ¹	0,1	31,5
коммунальные услуги	1 049,2	87,5	100,1
услуги учреждений культуры	12,2	1,0	158,0
услуги гостиниц и аналогичные услуги по предоставлению временного жилья	... ¹	0,0	158,2
услуги физической культуры и спорта	1,2	0,1	87,5
медицинские услуги	... ¹	1,4	103,2
услуги специализированных коллективных средств размещения	-	-	-
ветеринарные услуги	... ¹	0,4	71,7
услуги системы образования	85,5	7,1	94,2
услуги, предоставляемые гражданам пожилого возраста и инвалидам	... ¹	0,5	... ²
прочие виды платных услуг	14,0	1,2	... ²

¹ Данные не публикуются в целях обеспечения конфиденциальности первичных статистических данных, полученных от организаций, в соответствии с Федеральным законом от 29.11.2007г. № 282-ФЗ "Об официальном статистическом учете и системе государственной статистики в Российской Федерации" (ст.4, п.5; ст.9, п.1).

² Индекс цен не рассчитывается.

В январе-декабре 2018г. населению оказано услуг бытового характера на 15,5% меньше, чем в январе-декабре 2017г. В декабре 2018г. объем бытовых услуг уменьшился на 8,5%, по сравнению с ноябрем 2018г. и сократился на 28,5%, по сравнению с декабрем 2017г.

Структура и динамика объема бытовых услуг населению по видам приведены ниже:

	Январь-декабрь 2018		В % к январю- декабрю 2017
	тыс. руб.	в %	
Бытовые услуги	... ¹	100	84,5
в том числе:			
услуги бань и душевых	... ¹	71,3	82,1
услуги парикмахерских	... ¹	28,7	87,3

¹ Данные не публикуются в целях обеспечения конфиденциальности первичных статистических данных, полученных от организаций, в соответствии с Федеральным законом от 29.11.2007г. № 282-ФЗ "Об официальном статистическом учете и системе государственной статистики в Российской Федерации" (ст.4, п.5; ст.9, п.1).

Городской транспорт

Пассажирские перевозки. Автобусным транспортом общего пользования в январе-декабре 2018 года перевезено 3 506,4 тыс. пассажиров (89,1% к соответствующему периоду прошлого года). Пассажирооборот автобусного транспорта общего пользования составил 15 295,0 тыс. пасс.-км (86,6% к январю-декабрю 2017 года).

Перевозки пассажиров и пассажирооборот автобусного транспорта общего пользования

	декабрь 2018	В % к		январь- декабрь 2018 в % к январю- декабрю 2017	Справочно		январь-декабрь 2017 в % к январю- декабрю 2016
		декабрю 2017	ноябр ю 2018		декабрь 2017 в % к декаб рю 2016	ноябр ю 2017	
Перевезено пассажиров – всего, тыс. человек	294,9	89,0	104,8	89,1	98,1	105,4	90,4
Пассажирооборот – всего, тыс. пасс.-км	1 254,9	87,9	102,7	86,6	91,7	105,3	87,2

Аварийность на автомобильном транспорте

Число происшествий на автомобильных дорогах и улицах и количество погибших и раненых в январе-декабре 2018 года.

	Число происшествий		Число погибших		Число раненых	
	единиц	в % к январю- декабрю 2017	человек	в % к январю- декабрю 2017	человек	в % к январю- декабрю 2017
Всего	43	68,3	3	100,0	53	72,6

Грузовые перевозки. Автомобильным транспортом¹ в январе-декабре 2018 года перевезено 116,2 тыс. тонн грузов (108,6% к соответствующему периоду прошлого года). Грузооборот составил 7 558,1 тыс. тонно-километров (86,1% к январю-декабрю 2017 года).

¹ По организациям всех видов деятельности, не относящимся к субъектам малого предпринимательства, средняя численность работников которых превышает 15 человек.

Перевозки грузов и грузооборот по организациям всех видов деятельности, не относящимся к субъектам малого предпринимательства, средняя численность работников которых превышает 15 человек

	декабрь 2018	В % к		январь- декабрь 2018 в % к январю- декабрю 2017	Справочно декабрь 2017 в % к		Январь- декабрь 2017 в % к январю- декабрю 2016
		декабрю 2017	ноябр ю 2018		декабрю 2016	ноябрю 2017	
Перевезено грузов – всего, тыс. тонн	1,1	32,7	35,0	108,6	156,1	41,6	116,3
Грузооборот – всего, тыс. тонно.- км	596,3	90,2	99,3	86,1	138,9	75,6	93,5

Инвестиции

В январе-сентябре 2018 года организациями на развитие экономики и социальной сферы использовано 1177,2 млн. рублей инвестиций в основной капитал, что составило 41,7%, к январю-сентябрю 2017 года.

Видовая структура инвестиций в основной капитал характеризуется следующими данными:

	январь-сентябрь 2018	
	тыс. руб.	в %
Инвестиции в основной капитал	1177214	100,0
в том числе:		
жилища	-	-
здания (кроме жилых) и сооружения ²	330846	28,1
машины, оборудование, транспортные средства, производственный и хозяйственный инвентарь	794772	67,5
объекты интеллектуальной собственности	... ¹	3,9
прочие	5608	0,5

¹ Включая затраты на коммуникации внутри здания, проектно-изыскательские работы.

Объем инвестиций в основной капитал по видам экономической деятельности

	январь-сентябрь 2018		Справочно: январь-сентябрь 2017 в %
	тыс. руб.	в %	
Всего	1177214	100,0	100,0
в том числе:			
обрабатывающие производства	920821	78,2	85,2
водоснабжение; водоотведение, организация сбора и утилизации отходов, деятельность по ликвидации загрязнений	18524	1,6	0,0
деятельность профессиональная, научная и техническая	1858	0,2	0,0
государственное управление и обеспечение военной безопасности; социальное страхование	6891	0,6	0,3
образование	27068	2,3	7,2
деятельность в области здравоохранения и социальных услуг	58931	5,0	0,6

**Источники финансирования инвестиций в основной капитал
за январь-сентябрь 2018г.**

	Тыс. рублей	В %
Инвестиции в основной капитал	1177214	100,0
в том числе по источникам финансирования:		
собственные средства	983727	83,6
привлеченные средства	193487	16,4
в том числе:		
бюджетные средства	183879	15,6
в том числе:		
	Тыс. рублей	В %
из федерального бюджета	110786	9,4
из бюджетов субъектов Федерации и местных бюджетов	73093	6,3
прочие	4573	0,4

Строительство

Объем работ, выполненных по договорам строительного подряда организациями, не относящимися к субъектам малого предпринимательства, средняя численность работников которых превышает 15 человек, в январе-декабре 2018 года составил 130 006,0 тыс. рублей или 100,3% к январю-декабрю 2017 года (в сопоставимой оценке).

Объем строительно-монтажных работ выполненных хозяйственным способом в январе-декабре 2018 года организациями, не относящимися к субъектам малого предпринимательства, средняя численность работников которых превышает 15 человек, составил 90,3% к январю-декабрю 2017 года.

Ввод зданий жилого и нежилого назначения в январе-декабре 2018 года.

	Количество зданий, единиц	Общий строительный объем зданий, куб. м	Общая площадь зданий, кВ. м
Введено в действие зданий	73	425519	45776
в том числе:			
жилого назначения	64	84544	21145
из жилых зданий –			
построенные населением	64	84544	21145
нежилого назначения ¹	9	340975	24631
из них:			
промышленных	6	335389	23801
других	3	5586	830

Жилищное строительство.

В январе-декабре 2018 года в городе ввод жилья осуществлялся только индивидуальными застройщиками. Населением за счет собственных и заемных средств введено в действие 19 561 кв. метров жилья (64 квартиры), 92,6% к январю-декабрю 2017 года.

Динамика ввода в действие жилых домов

	2018				Справочно: 2017	
	Введено, общей площади кв.метров		В % к соответствующему периоду прошлого года		Введено, общей площади кв.метров	
	Всего	в т.ч. индивидуальное строительство	Всего	в т.ч. индивидуальное строительство	Всего	в т.ч. индивидуальное строительство
январь	1236	1236	120,5	120,5	1026	1026
февраль	1130	1130	143,8	143,8	786	786
март	1253	1253	66,5	66,5	1885	1885
I квартал	3619	3619	97,9	97,9	3697	3697
апрель	1556	1556	68,1	в 2,8 р.	2286	555
май	1087	1087	96,6	96,6	1125	1125
июнь	1841	1841	59,0	129,5	3122	1422
II квартал	4484	4484	68,6	144,6	6533	3102
январь-июнь	8103	8103	79,2	119,2	10230	6799
июль	1603	1603	в 2,8 р.	в 2,8 р.	573	573
август	1299	1299	117,3	117,3	1107	1107
сентябрь	244	244	7,9	7,9	3072	3072
III квартал	3146	3146	66,2	66,2	4752	4752
январь-	11249	11249	75,1	97,4	14982	11551
октябрь	3011	3011	135,2	135,2	2227	2227
ноябрь	2495	2495	70,4	70,4	3543	3543
декабрь	2806	2806	73,7	73,7	3805	3805
IV квартал	8312	8312	86,8	86,8	9575	9575
январь-декабрь	19561	19561	79,7	92,6	24557	21126

Ввод жилья организациями различных форм собственности (включая индивидуальных застройщиков)

	январь-декабрь 2018	
	кв. м	в % к итогу
Введено жилья – всего	19561	100,0
в том числе по формам собственности:		
Частная собственность	-	-
Собственность граждан	19561	100,0