

Приложение к письму администрации
муниципального образования город
Гусь-Хрустальный Владимирской области
от _____ № _____

Социально-экономическое
положение
муниципального образования,
имеющего статус городского округа,
город Гусь-Хрустальный
Владимирской области

за январь-июнь 2019 года

ОСНОВНЫЕ ЭКОНОМИЧЕСКИЕ И СОЦИАЛЬНЫЕ ПОКАЗАТЕЛИ

	январь- июнь 2019 года	январь-июнь 2019 в % к январю-июню 2018
Объем отгруженных товаров собственного производства, выполненных работ и услуг собственными силами по видам экономической деятельности: обрабатывающие производства	9365,3	104,3
Объем работ, выполненных по договорам строительного подряда ¹ , млн. рублей	5,2	15,8 ⁸
Введено в действие жилья, тыс. кв. м. общей площади	10,5	130,4
Перевозки грузов автомобильным транспортом организаций всех видов деятельности ¹ , тыс. тонн	22,0	62,1
Грузооборот автомобильного транспорта организаций всех видов деятельности ¹ , тыс. т - км	2290,0	62,9
Пассажирские перевозки автобусным транспортом общего пользования тыс. пасс	1766,6	98,6
Оборот розничной торговли, млн. рублей	4004,3	100,1
Среднесписочная численность работающих в экономике, ¹ человек	13179	98,6 ⁶
Среднемесячная номинальная начисленная заработная плата одного работника ¹ , рублей	31577	107,6
Численность официально зарегистрированных безработных (на конец периода), человек	315	117,1

¹ По организациям, не относящимся к субъектам малого предпринимательства, средняя численность работников которых превышает 15 человек.

² В фактических отпускных ценах без налога на добавленную стоимость, акцизов и других аналогичных обязательных платежей.

³ В действующих ценах.

⁴ В сопоставимой оценке.

⁵ Январь-май 2019г.

⁶ Январь-май 2019г. в % к январю-маю 2018г.

⁷ Данные не публикуются в целях обеспечения конфиденциальности первичных статистических данных, полученных от организаций, в соответствии с Федеральным законом от 29.11.07г. № 282-ФЗ "Об официальном статистическом учете и системе государственной статистики в Российской Федерации" (ст.4, п.5; ст.9, п.1).

⁸ Начиная с итогов за январь 2019 года статистическая информация, предоставляемая респондентами, не содержит данных за соответствующий период прошлого года. При расчетах динамики показателей в качестве информации по соответствующему периоду предыдущего года используются данные, сформированные на основе отчетности респондентов, предоставленной в предыдущем году.

Промышленность

В январе - июне 2019 года объем отгруженной продукции, выполненных работ и услуг по промышленным предприятиям составил 9 407,8 млн. руб. Увеличение объема к аналогичному периоду прошлого года составило 3,4%.

В целом из 22 предприятий - 11 предприятий увеличили объемы отгруженной продукции, 11 предприятий снизили объемы.

Отраслевая структура отгруженной продукции выглядит следующим образом:



Основой промышленности выступают обрабатывающие производства.

Отгрузка обрабатывающей промышленности в январе – июне 2019 года увеличилась на 4,3% к аналогичному периоду прошлого года и составила 9 365,3 млн. руб.

В производстве прочей неметаллической минеральной продукции предприятиями отгружено продукции и оказано услуг на 3 956,8 млн.руб. или 108,2% к январю - июню 2018 года.

Лидирующую позицию по темпам роста объема отгруженной продукции занимают:

- ООО «Магистраль ЛТД» (увеличение отгрузки на 27,4%);
- ООО «НИИС» (увеличение отгрузки на 23,3%);
- ООО «Опытный стекольный завод» (увеличение отгрузки на 13,1%);
- ООО «Дорстекло» (увеличение отгруженной продукции на 10,4%);
- АО «ОС Стекловолокно» (увеличение отгрузки на 6,2%);

– ООО «Мегастек» (увеличение на 4,5%).

Производство отдельных видов прочих неметаллических минеральных продуктов

	Темп роста, %		
	июнь к маю 2019	июнь 2019 к июню 2018	январь-июнь 2019 к январю - июню 2018
стекло безопасное многослойное, тыс. кв.м.	266,7	114,3	115,2
стаканы и прочие стеклянные сосуды для питья, кроме стеклокерамических, тыс.шт.	107,5	99,5	98,8
посуда из стекла столовая и кухонная, принадлежности из стекла туалетные и канцелярские, украшения для интерьера и аналогичные изделия из стекла, тыс.шт.	107,5	99,5	103,2
ленты, ровинг (ровница) и пряжа из стекловолокна, стекловолокно рубленое, тонн	97,8	108,7	106,2
стекло в блоках, стекло в форме шаров (кроме микросфер), прутков или трубок	109,4	69,0	71,8

Предприятиями по производству машин и оборудования отгружено товаров собственного производства, выполнено работ и услуг собственными силами на сумму 2 325,3 млн. руб., что ниже аналогичного периода прошлого года на 0,8%. На ООО «Гусевский арматурный завод «Гусар» повышение отгрузки составило 5,9%, на заводе АО «Армагус» снижение объема отгруженной продукции на 85,4%.

Производство отдельных видов машин и оборудования

	Темп роста, %		
	июнь к маю 2019	июнь 2019 к июню 2018	январь- июнь 2019 к январю-июню 2018
Арматура (краны, клапаны и аналогичная арматура) для трубопроводов, сосудов, котлов, цистерн, баков и аналогичных емкостей, тыс.шт.	89,2	103,1	89,1

Отгружено товаров предприятиями по производству текстильных изделий на сумму 1 634,7 млн.руб., увеличение отгрузки к аналогичному периоду прошлого года на 24,4%. На ООО БауТекс увеличение отгрузки на 24,4% к январю - июню 2018 года. На ОАО «Гусь-Хрустальный текстильный комбинат» увеличение отгрузки к аналогичному периоду прошлого года на 24,1% (в связи с переводом производственной деятельности в ООО «Гусь-Хрустальный текстильный комбинат»).

Производство отдельных видов текстильной и швейной продукции

	Темп роста, %		
	июнь к маю 2019	июнь 2019 к июню 2018	январь-июнь 2019 к январю-июню 2018

Текстильное производство			
ткани из стекловолокна, т	107,9	155,9	167,7

Отгружено товаров в производстве химических веществ и химических продуктов на сумму 1 090,1 млн. руб., снижение отгрузки к январю – июню 2018 года на 13,7%. Снижение отгрузки произошло на АО Завод «Ветеринарные препараты» на 2,6%. На АО «РБ групп» филиал «Владимирский полиэфир» объем отгруженной продукции сократился на 15,1%.

Производство отдельных видов продукции химического производства

	Темп роста, %		
	июнь к маю 2019	июнь 2019 к июню 2018	январь-июнь 2019 к январю-июню 2018
Производство искусственных и синтетических волокон			
волокна синтетические, т	34,7	31,2	86,9

В производстве напитков объем отгруженных товаров увеличился к аналогичному периоду прошлого года на 44,1%.

В прочем производстве объем отгруженных товаров увеличился на 14,8% к аналогичному периоду прошлого года.

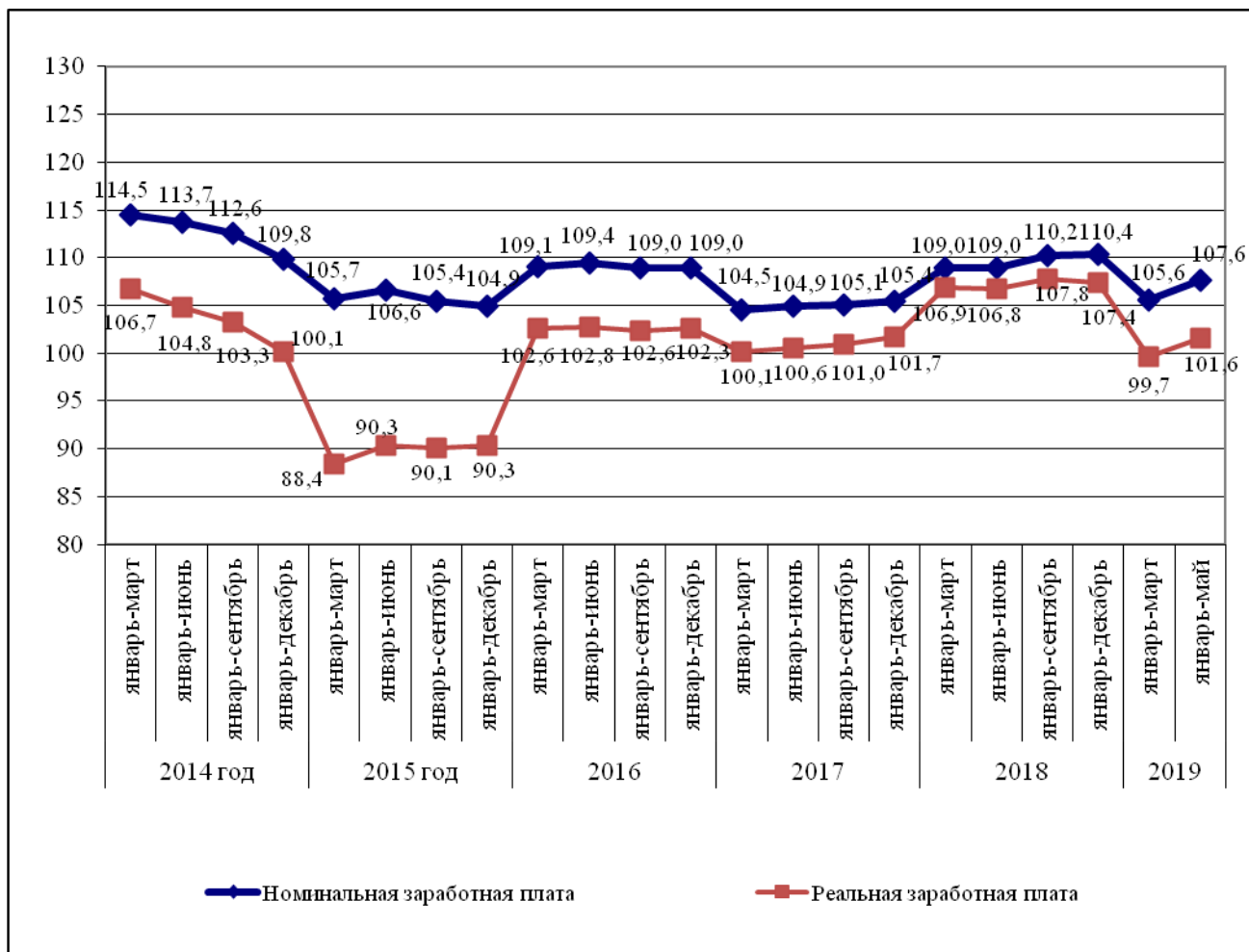
В производстве резиновых и пластмассовых изделий объем отгруженных товаров снизился к аналогичному периоду прошлого года на 1,5%.

В производстве пищевых продуктов объем отгруженных товаров снизился к аналогичному периоду прошлого года на 45%.

	январь - июнь 2019, тыс. рублей	В % к январю - июню 2018
Обеспечение электрической энергией, газом и паром; кондиционирование воздуха	505,6	93
Водоснабжение; водоотведение, организация сбора и утилизации отходов, деятельность по ликвидации загрязнений	110,7	105,4

Доходы населения

Динамика заработной платы города Гусь-Хрустальный (в процентах)



За январь - май 2019 года среднемесячная номинальная начисленная заработная плата работников крупных и средних организаций по городу Гусь-Хрустальный зафиксирована на уровне 31 577 руб. с ростом к аналогичному периоду прошлого года на 7,6% (за январь-май 2018 года – 29 347,2руб.).

Реальная заработная плата за январь-май 2019 года составила 101,6% к аналогичному периоду прошлого года (январь-май 2018 года – 107,5%).

Рост реальной заработной платы отмечался в сферах:

- торговля оптовая и розничная, ремонт автотранспортных средств и мотоциклов (на 20,6%);
- строительство (на 9%);
- деятельность административная и сопутствующие дополнительные услуги (на 10,4%);
- деятельность профессиональная, научная и техническая (на 5,5%);
- образование (на 11,2%);
- здравоохранение и предоставление социальных услуг (на 8,4%);
- транспортировка и хранение (на 5,7%);
- обрабатывающие производства (на 10,4%);

- деятельность в области культуры, спорта, организации досуга и развлечений (на 4,8%);
- деятельность по операциям с недвижимым имуществом на (7,2%);
- финансовая и страховая деятельность (на 3,7%);
- деятельность по ликвидации загрязнений (на 2,2%);
- государственное управление и обеспечение военной безопасности (на 0,8%).

Снижение реальной заработной платы отмечается в следующих сферах:

- обеспечение электрической энергией, газом и паром (на 1,8%);
- предоставление прочих видов услуг (на 10,2%);
- сельское хозяйство (на 3,9%);
- деятельность в области информации и связи (на 4,6%);
- деятельность гостиниц и предприятий общественного питания (на 1%).

Предприятия обрабатывающего производства имеют самый высокий уровень номинальной заработной платы – 37 640 руб. (на 19,2% превышает среднегородской уровень). Наиболее низкий уровень среднемесячной заработной платы отмечается в сфере «Деятельность гостиниц и предприятий общественного питания» – 13 060 руб. (ниже на 58,7% среднегородского уровня).

По состоянию на 26.06.2019 года существует задолженность по заработной плате у следующих предприятий:

- ООО «ПАТП-1» в размере 1 372,13 тыс. руб.,
- АО «Гусь-Хрустальное ПАТП» в размере 1 272,58 тыс. руб.,
- ЗАО «Монолит ЛТД» в размере 2 965,23 тыс. руб.,
- ООО «Гусь-Хрустальное УПП ВОС» в размере 1 680,00 тыс. руб.,
- АО «Армагус» в размере 1 342,00.

Решением Арбитражного суда Владимирской области от 04.12.2018 ЗАО «Монолит-ЛТД» признано несостоятельным (банкротом). Открыто конкурсное производство.

Рынок труда

Среднесписочная численность работников (без совместителей) по организациям (без учета субъектов малого предпринимательства) за январь - май 2019 года составила 13 179 человек. По сравнению с аналогичным периодом прошлого года уменьшение численности занятых составило 1,4%.

За январь - май 2019 года наблюдался рост среднесписочной численности работников по следующим видам деятельности:

- деятельность в области информатизации и связи (в 2,7 раза);
- деятельность в сфере сельского, лесного хозяйства, охоты, рыболовства, рыбоводства (3,7 %);
- деятельность финансовая и страховая (на 44,5%);
- предоставление прочих видов услуг (на 27,2%);
- торговля оптовая и розничная; ремонт автотранспортных средств и мотоциклов (19,5%);

- деятельность административная и сопутствующие дополнительные услуги (на 9,3%);
- деятельность в области здравоохранения и социальных услуг (на 0,6%);
- деятельность в сфере образования на (0,1%).

Кроме того, в организациях, не относящихся к субъектам малого предпринимательства, привлекалось на условиях совместительства и по договорам гражданско-правового характера 565 человек (в эквиваленте полной занятости). Общее число замещенных рабочих мест для полной занятости работников в этих организациях, определенное как суммарное количество работников списочного состава, совместителей и работников, выполнявших работы по договорам гражданско-правового характера, в мае 2019г. составило 13669 человек и стало меньше, чем в соответствующем периоде 2018г., на 193 человека (на 1,4%).

Динамика числа замещенных рабочих мест в организациях (без субъектов малого предпринимательства)

	май 2019	в % к	
		апрелю 2019	маю 2018
Всего замещенных рабочих мест (работников, человек)	13 669	99,4	98,6
в том числе:			
работниками списочного состава (без внешних совместителей)	13 104	99,4	98,3
внешними совместителями	207	99,7	105,3
работниками, выполнявшими работы по договорам гражданско-правового характера	358	98,4	108,5

В мае 2019г. в общем количестве замещенных рабочих мест в организациях рабочие места внешних совместителей составили 1,5%, лиц, выполнявших работы по гражданско-правовым договорам – 2,6%.

Данные о количестве замещенных рабочих мест за май 2019г. по «чистым» видам экономической деятельности организаций (без учета субъектов малого предпринимательства) приведены в таблице:

	Всего замещенных рабочих мест (работников)	Число замещенных рабочих мест в мае 2019 в % к маю 2018
Всего	13 669	98,6
в том числе по видам экономической деятельности:		
сельское, лесное хозяйство, охота, рыболовство и рыбоводство	67	108,2
обрабатывающие производства	5 142	95,6
обеспечение электрической энергией, газом и паром; кондиционирование воздуха	796	99,0

водоснабжение; водоотведение, организация сбора и утилизации отходов, деятельность по ликвидации загрязнений	333	93,5
строительство	... ¹	... ¹
торговля оптовая и розничная; ремонт автотранспортных средств и мотоциклов	473	118,7
транспортировка и хранение	306	86,5
деятельность гостиниц и предприятий общественного питания	... ¹	... ¹
деятельность в области информации и связи	140	162,7
деятельность финансовая и страховая	134	114,5
деятельность по операциям с недвижимым имуществом	... ¹	... ¹
деятельность профессиональная, научная и техническая	295	95,3
деятельность административная и сопутствующие дополнительные услуги	449	104,8
государственное управление и обеспечение военной безопасности; социальное обеспечение	1 325	95,2
образование	1 718	101,1
деятельность в области здравоохранения и социальных услуг	1 703	99,1
деятельность в области культуры, спорта, организации досуга и развлечений	513	106,6
предоставление прочих видов услуг	47	111,2

¹ Данные не публикуются в целях конфиденциальности первичных статистических данных, полученных от организаций, в соответствии с Федеральным законом от 29.11.07 № 282-ФЗ "Об официальном статистическом учете и системе государственной статистики в Российской Федерации" (ст.4, п.5; ст.9, п.1).

На 01.07.2019 года на учете в Центре занятости населения состоят 315 безработных, в т. ч. 38 человек, имеющих инвалидность. В сравнении с тем же периодом прошлого года численность безработных граждан увеличилась на 46 человек.

Состав безработных граждан представлен следующим образом:

по причинам увольнения:

- собственное желание – 224 чел.
- сокращение численности штата, ликвидация предприятия – 21 чел.
- увольнение по соглашению сторон – 17 чел.
- другие причины – 53 чел.

по образованию:

- имеющие высшее профессиональное образование – 58 чел.
- имеющие среднее профессиональное образование, в т. ч. начальное профессиональное образование – 160 чел.
- имеющие среднее (полное) общее образование – 62 чел.
- имеющие основное общее образование – 31 чел.
- не имеющие основного общего образования – 4 чел.

по возрасту:

- 16 – 17 лет – 2 чел.
- 18 – 19 лет – 2 чел.

- 20 – 24 лет – 19 чел.
- 25 – 29 лет – 27 чел.
- предпенсионного возраста (за два года до наступления пенсионного возраста) – 66 чел.
- других возрастов – 199 чел.

Среди безработных граждан, зарегистрированных в ЦЗН на 01.07.2019г., 1 сирота и 2 выпускника.

По состоянию на 1 июля 2019 г. заявленная работодателями потребность в работниках составила 821 ед. Из общего числа вакансий на долю рабочих приходится 395 ед., на долю служащих – 426.

Наиболее востребованные профессии на рынке труда:

- | | | |
|-------------------------------|-------------------------|------------------------|
| • продавец | • электромонтер | • менеджер |
| • швея | • повар | • инженер |
| • охранник | • специалист коллцентра | • медицинский работник |
| • слесарь | • оператор связи | • педагог |
| • контролер осн. производства | • кладовщик | • бухгалтер |
| • водитель | • оператор станков с ПУ | • оператор СФМ |
| • наладчик пром.оборудования | | |

Коэффициент напряженности на рынке труда составил 0,4 ед. на одну вакансию. В общем числе безработных граждан на долю женщин приходится 46,3%, на долю мужчин – 53,7%.

Уровень безработицы по состоянию на 01.07.2019 г. составил 1,1%, что на 0,2% больше аналогичного периода прошлого года.

За январь-июнь 2019 года в ЦЗН сведения о высвобождении 143 человек предоставили 8 организаций, расположенные на территории города. За содействием в поиске подходящей работы обратилось 38 человек, относящихся к категории инвалидов.

В рамках реализации государственной программы Владимирской области «Содействие занятости населения Владимирской области на 2017-2021 годы» осуществлялись мероприятия, направленные на повышение эффективности содействия трудоустройству граждан, ищущих работу; обеспечение государственных гарантий социальной поддержки безработных граждан; стимулирование создания (оснащения) рабочих мест для граждан, имеющих ограничения в трудовой деятельности по медицинским показаниям.

Наименование показателя	Фактическое значение	
	июнь 2019г. (чел.)	с начала года (чел.)
Численность трудоустроенных граждан, чел.	235	586
Численность граждан, принимавших участие в общественных работах, чел.	2	27
Численность безработных граждан в возрасте от 18 до 20 лет, имеющих среднее профессиональное образование и ищущих работу впервые, и численность	2	10

Наименование показателя	Фактическое значение	
	июнь 2019г. (чел.)	с начала года (чел.)
безработных граждан, испытывающих трудности в поиске работы, получивших государственную услугу по временному трудоустройству, чел.		
Численность несовершеннолетних граждан, приступивших к временным работам, чел.	159	159
Численность безработных граждан, получивших услуги по профессиональному обучению, чел.	3	55
Численность граждан, получивших услуги по профессиональной ориентации, чел.	56	618
Численность граждан, получивших услуги по социальной адаптации, чел.	8	63
Численность граждан, получивших услуги по психологической поддержке, чел.	1	57
Численность граждан, получивших услуги по содействию самозанятости, чел.	0	17
из них получили финансовую помощь	0	3
Численность незанятых граждан, приступивших к профбучению, которым назначена трудовая пенсия по старости и которые стремятся возобновить трудовую деятельность, чел.	1	8
Численность женщин, находящихся в отпуске по уходу за ребенком до достижения им возраста трех лет, приступивших к профессиональному обучению и дополнительному профессиональному обучению, чел.	0	10

Демография

За январь – июнь 2019 года родилось 268 человек, что на 37 человек меньше аналогичного периода прошлого года.

Смертность населения составляет 555 человек, что меньше показателя прошлого года на 10 человек.

Таким образом, естественная убыль населения города Гусь-Хрустальный Владимирской области за январь - июнь 2019 года составила 287 человек. В аналогичном периоде прошлого года естественная убыль населения составляла 260 человек.

Число умерших превысило число родившихся в 2,1 раза (за тот же период 2018 года – 1,9 раза).

Зарегистрировано 142 брака и оформлено 175 разводов. В январе - июне 2018 года было зарегистрировано 168 браков, оформлено 142 развода.

Бюджет города

Доходная часть бюджета за январь-июнь 2019 года составила 648,5 млн. руб., что на 8,6 % больше поступлений соответствующего периода прошлого года (январь-июнь 2018 года – 597,3 млн. руб.) или 47,1% от запланированных доходов на 2019 год.

Структура доходов бюджета муниципального образования город Гусь-Хрустальный Владимирской области

Наименование показателя	Доходы бюджета за январь-июнь 2019 года, млн. руб.	Доходы бюджета за январь-июнь 2018 года, млн. руб.	Рост или снижение доходов бюджета к аналогичному периоду прошлого года, процент	Удельный вес статьи в общем объеме доходов бюджета, процент	
				2019 год	2018 год
Доходы	648,5	597,3	108,6	100	100
Налоговые поступления	132,7	132,9	99,8	20,5	22,2
- <i>налоги на прибыль, доходы</i>	71,2	69,9	101,9	11	11,7
- <i>акцизы по подакцизным товарам</i>	3,7	3,1	119,4	0,6	0,5
- <i>налоги на совокупный доход</i>	25,3	26,8	94,4	3,9	4,5
- <i>налоги на имущество</i>	27,3	26,6	102,6	4,2	4,4
- <i>налоги за пользование природными ресурсами</i>	0,3	0	0	0	
- <i>государственная пошлина</i>	4,9	6,5	75,4	0,8	1,1
Неналоговые поступления	19	21,3	89,2	2,9	3,6
- <i>доходы от использования имущества</i>	12,1	13,1	92,4	1,9	2,2
- <i>платежи при пользовании природными ресурсами</i>	0,2	0,5	40	0	0,1
- <i>доходы от оказания платных услуг</i>	0,3	0,1	300	0	0
- <i>доходы от продажи материальных и нематериальных активов</i>	1,8	2,6	69,2	0,3	0,4
- <i>штрафы, санкции, возмещение ущерба</i>	3,3	3,8	86,8	0,5	0,7
- <i>прочие неналоговые доходы</i>	1,3	1,2	108,3	0,2	0,2
Безвозмездные поступления, субсидии, субвенции	496,8	443,1	112,1	76,6	74,2

Доходная часть бюджета города за январь-июнь 2019 года на 23,4% сформирована за счет собственных (налоговых и неналоговых) доходов и на 76,6% за счет безвозмездных поступлений. Сумма собственных доходов в

сравнении с аналогичным периодом прошлого года уменьшилась на 2,5 млн. руб. (в том числе по неналоговым доходам на 2,3 млн. руб.).

Динамика поступления неналоговых платежей

Наименование	Факт январь-июнь 2018 год	Факт январь-июнь 2019 год	% отношение факта к факту прошлого года	отклонение факта январь-июнь 2019 г. от факта январь-июнь 2018 г.
Поступления от продажи земельных участков	0,4	0,5	125	0,1
Поступления от продажи муниципального имущества	1,7	0,7	41,2	-1
Прочие доходы	19,2	16,8	87,5	-2,4
Итого	21,3	18	89,2	-3,3

Задолженность по налоговым и неналоговым доходам в городской бюджет по состоянию на 01.07.2019 составила 41,6 млн. руб., в том числе:

недоимка – 35 млн. руб., пени – 6,2 млн. руб., штрафы – 0,4 млн. руб.

С целью увеличения доходной части городского бюджета в январе-июне 2019 года проведены следующие мероприятия:

- проведены 10 комиссий по погашению задолженности по налогам и сборам, на которые вызвано 918 должников на сумму задолженности 11 800 тыс. руб., оплачено 2 036 тыс. руб.;

- сведения о 42 налоговых агентах, допустивших задолженность по имущественным налогам в бюджет муниципального образования, размещены на информационном стенде в здании администрации;

- организована работа телефона доверия, страничка на сайте администрации и почтовый ящик для письменных обращений граждан по вопросу выплаты заработной платы «в конвертах».

На информационном стенде размещена памятка по вопросам оформления трудовых отношений и выплаты заработной платы.

Проводится работа по проверке граждан, обратившихся в администрацию города, на наличие задолженности. Должники вызываются на комиссию по погашению задолженности по налогам и сборам. В январе - июне 2019 года выявлено 18 должников, которые оплатили задолженность.

Совместно с налоговой инспекцией в местах стихийной торговли проведено 2 рейда. Установлено 2 гражданина, осуществляющих розничную торговлю без правоустанавливающих документов и одно юридическое лицо ООО «Планета одежды и обуви» осуществляющие деятельность без постановки на учёт обособленного подразделения. Налоговой инспекцией проводится проверка установленных фактов. В результате один индивидуальный предприниматель встал на налоговый учет по ЕНВД.

Проведены 7 межведомственных комиссий по проведению инвентаризации объектов недвижимого имущества физических лиц. На комиссии вызвано 171

собственник реконструированных и вновь возведенных жилых домов, по которым отсутствуют сведения о регистрации. В результате собственники 27 земельных участков и 14 объектов имущества начали процедуру регистрации. Владельцы 40 земельных участков и 26 объектов недвижимости сообщили о том, что имущество зарегистрировано и представили правоустанавливающие документы.

Путем сверки выявлены правообладатели 58 земельных участков под гаражами, по которым в налоговой инспекции нет данных. Сведения переданы в МИФНС России №1 по Владимирской области, для начисления земельного налога. В результате дополнительно исчислено к оплате 20 тыс. руб.

Проведено 5 комиссий по легализации заработной платы, на комиссии для заслушивания были приглашены 57 «проблемных работодателей», у которых отсутствует фонд заработной платы и наемные работники и 7 руководителей предприятия, имеющих в штате работников предпенсионного возраста. С представителями предприятий проведена беседа о необходимости соблюдения ими предусмотренного трудовым законодательством запрета на ограничение трудовых прав и свобод граждан предпенсионного возраста и ответственности за нарушение действующего законодательства. По итогам работы комиссий 2 работодателями легализовано 5 работников, 9 работодателей сообщили об увеличении заработной платы выше прожиточного минимума для трудоспособного населения и представили уточненные штатные расписания.

Расходная часть бюджета муниципального образования город Гусь-Хрустальный Владимирской области за январь-июнь 2019 года составила 598,8 млн. руб., или 42,4 % к плану года, что выше на 9,2% уровня расходов бюджета за аналогичный период 2018 года.

Структура расходной части бюджета муниципального образования город Гусь-Хрустальный Владимирской области

Наименование показателя	Расходы бюджета за январь-июнь 2019 года, млн.руб.	Расходы бюджета за январь-июнь 2018 года, млн.руб.	Рост или снижение расходов бюджета к аналогичному периоду прошлого года, процент	Удельный вес статьи в общем объеме расходов бюджета, в процентах	
				Январь-июнь 2019	Январь-июнь 2018
Расходы	598,8	548,4	109,2	100,0	100,0
Общегосударственные вопросы	41,3	41,4	99,8	6,9	7,5
Национальная безопасность и правоохранительная деятельность	5,5	6,2	88,7	0,9	1,1
Национальная экономика	24,3	18,3	132,8	4,1	3,3

Жилищно-коммунальное хозяйство	25,9	26,8	96,6	4,3	4,9
Образование	415,1	375,0	110,7	69,3	68,4
Культура, кинематография	23,6	24,8	95,2	3,9	4,5
Физическая культура и спорт	21,9	12,9	169,8	3,7	2,4
Социальная политика	41,0	37,1	110,5	6,8	6,8
Прочие расходы	0,2	5,9	3,4	0,1	1,1

Расходы на социальную сферу составили 501,6 млн.руб. или 83,8 % в общем объеме расходов городского бюджета.

Финансы предприятий

В январе – мае 2019 года сальдированный финансовый результат (прибыль минус убыток) организаций (без субъектов малого предпринимательства, банков, страховых и бюджетных организаций) муниципального образования город Гусь-Хрустальный Владимирской области в действующих ценах составил 592,5 млн. рублей. Прибыль получили 9 организаций в размере 651,4 млн. рублей, 10 организаций имели убыток на сумму 58,9 млн. рублей.

Кредиторская задолженность организаций на 1 июня 2019 года составила 4 204,3 млн. рублей, из нее просроченная – 398,7 млн. рублей.

Общая дебиторская задолженность организаций на 1 июня 2019 года составила 3 320,9 млн. рублей, в том числе просроченная – 219,4 млн. рублей.

Муниципальный сектор экономики

Финансово-хозяйственную деятельность осуществляют 3 муниципальных предприятия (МУП «Спецпредприятие», муниципальное унитарное водопроводно-канализационное предприятие (МУВКП), МУП по благоустройству и озеленению города (МУП БиО). Выручка от реализации товаров, услуг на 01.07.2019г. составила 115 308 тыс. руб., расходы – 109 377 тыс. руб. Прибыль получена у МУВКП в размере 9 693 тыс. руб.

Наименование предприятия	Выручка	Расходы	Прибыль (Убыток)	Выручка	Расход	Прибыль (Убыток)
	За июнь 2019			За июнь 2018		
МУП Спецпредприятие	18 884	22 341	-3 457	18 130	19 485	-1 355
МУП БиО	6 028	6 333	-305	5 708	6 327	-619
МУВКП	90 396	80 703	9 693	85 016	78 222	6 794
Всего:	115 308	109 377	5 931	108 854	104 034	4 820

В целом по муниципальным предприятиям, по сравнению с предыдущим месяцем, произошло снижение дебиторской задолженности на 508 тыс. руб. (на 01.06.2019 дебиторская задолженность 70 510 тыс. руб., на 01.07.2019 – 70 002 тыс. руб.) и увеличение кредиторской задолженности на 178 тыс. руб. (на 01.06.2019 – 23834 тыс. руб., на 01.07.2019 – 24 012 тыс. руб.)

Наименование предприятия	ДЗ	КЗ	ДЗ	КЗ	ДЗ	КЗ
	На 01.06.2019		На 01.07.2019		Отклонение (+/-)	
МУП Спецпредприятие	5 203	4 352	6 065	4 769	862	417
МУП БиО	1311,2	3 223,3	731	2 629,0	-580	-594
МУВКП	63 996	16 259	63 206	16 614	-790	355
Всего:	70 510	23 834	70 002	24 012	-508	178

Численность работающих 365 человек, в сравнении с аналогичным периодом прошлого года произошло снижение на 1,6%. Среднемесячная заработная плата на 1 работающего сложилась в размере 20 996 руб., что на 0,8% выше аналогичного периода прошлого года.

Жилищно-коммунальное хозяйство

По состоянию на 01.07.2019 на территории муниципального образования расположено 649 многоквартирных дома (далее МКД). Обслуживание жилищного фонда осуществляет 5 управляющих компаний. В 131 домах образовано ТСЖ, ТСН.

Постановлением главы города от 19.06.2019 №401 утвержден краткосрочный план реализации региональной программы капитального ремонта общего имущества в многоквартирных домах на территории муниципального образования город Гусь-Хрустальный Владимирской области на период 2017-2019 года.

В редакции постановления главы города от 22.11.2018 №816 в программу капитального ремонта **2017** года по муниципальному образованию г. Гусь-Хрустальный вошло 22 многоквартирных дома (способ фонда накопления на капитальный ремонт - на счет регионального оператора).

По **2** многоквартирным домам разрабатывается только проектно-сметная документация на капитальный ремонт внутридомовых инженерных систем.

По строительно-монтажным работам всего 20 многоквартирных домов с 36 видами работ.

В настоящее время ведется приемка работ.

Фондом капитального ремонта проведены торги:

- по разработке проектно-сметной документации и монтажно-строительным работам проторгованы все многоквартирные дома (всего 20 многоквартирных домов) и по всем видам работ (всего 36 видов работ). По капитальному ремонту лифтов проектная документация не разрабатывалась (2 дома).

- по монтажно-строительным работам 17 домов по 24 видам работ.

На сегодняшний день выполнены все виды работ, в том числе и проектно-сметная документация.

Строительный надзор осуществляется подрядной организацией ООО "Стройтехноконтроль", г. Владимир.

Постановлением главы города от 19.06.2019 № 401 внесены изменения в постановление главы муниципального образования город Гусь-Хрустальный Владимирской области от 17.10.2016 № 815 «Об утверждении краткосрочного плана реализации региональной программы капитального ремонта общего имущества в многоквартирных домах на территории муниципального образования город Гусь-Хрустальный Владимирской области на период 2017-2019 г.г.».

В данный проект краткосрочного плана по муниципальному образованию г. Гусь-Хрустальный на период **2018** г. включено 33 многоквартирных дома по 39 видам работ.

По состоянию на 01.07.2019г. ведутся работы по 4 видам работ (4 мкд).

Сдано 28 видов работ (27 мкд).

Оставшиеся виды капитального ремонта – 3 вида работ (1 мкд) - на стадии сдачи, 3 вида работ (1 мкд) – на стадии торгов и 1 вид работ (1 мкд) – перспективные работы.

В краткосрочный план по муниципальному образованию г. Гусь-Хрустальный на период **2019** г. включено 27 многоквартирных домов по 31 видам работ. Общая сумма капитального ремонта 72,979 млн. руб.

По состоянию на 01.07.2019г. ведутся работы по 3 видам работ (3 мкд).

Проторговано: 31 вид работ (27 мкд) – проектно-сметная документация, 12 видов работ (12 мкд) – строительно-монтажные работы.

Сданы работы: 4 вида работ (4 мкд)

Перспективные работы: 1 вид работ (1 мкд)

Оставшиеся виды капитального ремонта: 23 вида работ (19 мкд) – находятся на стадии разработки проектно-сметной документации, её согласования или торгов.

Постановлением главы города от 03.11.2017 № 139 утвержден краткосрочный план реализации региональной программы капитального ремонта общего имущества в многоквартирных домах на территории муниципального образования город Гусь-Хрустальный Владимирской области на период 2017-2018 годы за счет средств регионального оператора.

В данный проект краткосрочного плана по муниципальному образованию г. Гусь-Хрустальный на период 2017-2018 годы включен 1 многоквартирный дом с 1 видом работ по ул. 2-ая Народная д. №3 (кровля). Общая стоимость капитального ремонта за счет средств регионального оператора составляет 1,553 млн. руб.

На сегодняшний день разработана и согласована проектно-сметная документация по капитальному ремонту кровли.

В адресную инвестиционную программу 2018- 2019 годов вошли мероприятия по разработке проектно-сметной документации на строительство объекта «Инженерная и транспортная инфраструктура к земельным участкам в районе ул. Садовая, ул. Строительная, пос. Гусевский, г. Гусь-Хрустальный Владимирской области», которая будет разработана по видам инженерных сетей, в т.ч. водоснабжение, канализация, электроснабжение, наружное освещение, газоснабжение и транспортная инфраструктура (дороги, тротуары, дренажная система).

Стоимость работ составляет 998 750,11 рублей.

В настоящее время документация полностью разработана и утверждена, а также выделена субсидия из областного бюджета на строительство инфраструктуры в размере 6 583,5 тыс. руб.

На 2019 год по инвестиционной программе **ООО «Владимиртеплогаз»** запланировано выполнение работ на сумму 184 227,32 тыс. руб. В рамках данной программы планируется провести техническое перевооружение котельной №1 Микрорайон, 29-а с переводом на работу в автоматическом режиме – 55 000,0 тыс. руб. На сегодняшний день освоено 0,9 тыс. руб.

На 2019 год по инвестиционной программе **МУВКП** запланировано выполнение работ на сумму 15 737,555 тыс. руб. В рамках данной программы планируется:

строительство водовода от Северного водозабора по ул. Окружная Ду 300 мм, протяженностью 480 п.м от ВК-1 ул.Торфяная до ул.Транспортная – 5 969,492 тыс. руб;

реконструкция водопроводной сети Ду 150 мм, протяженностью 465 п.м. по ул. Строительная, п. Гусевский от ул. Советская, д.№38 до ул. Строительная, д.№28 – 4 275,93 тыс. руб.

подготовка проектной документации на строительство очистных сооружений канализации производительностью 500 м³/сут. в пос.Гусевский-Центральный Гусь-Хрустального района – 1 917,605 тыс.руб.

Реконструкция напорного коллектора КНС №4 Ду 300мм, протяженностью 1550 п.м в 2 линии, от камеры переключения ул. Интернациональная, д №5 до камеры переключения ГКНС, ул. 2-я Народная – 5 885,386 тыс.руб.

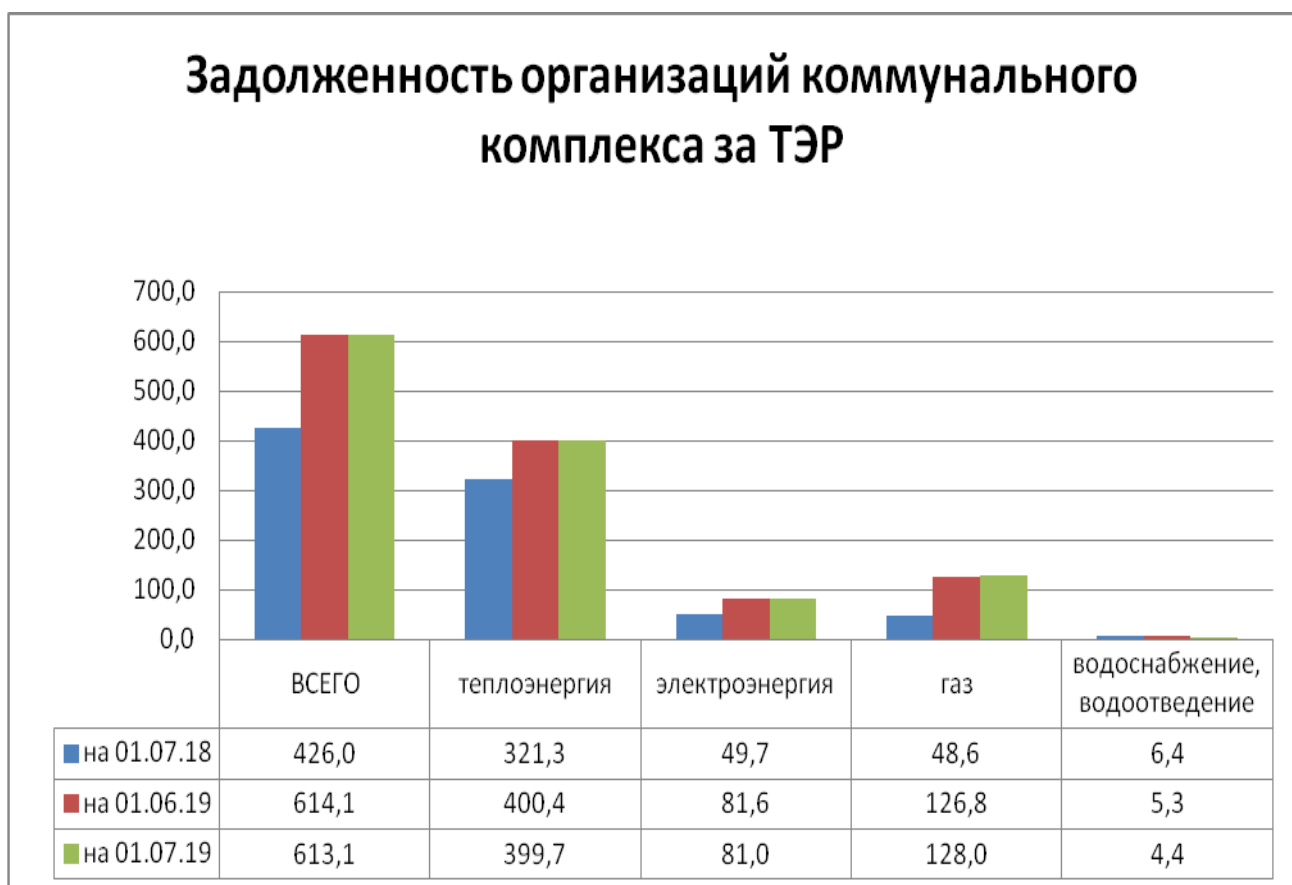
Модернизация главной канализационной насосной станции производительностью 1000 м³/час в городе Гусь-Хрустальный – 6 460,398 тыс. руб.

Освоение на сегодняшний день – 6 131,186 тыс. руб.

На 2019 год по инвестиционной программе **АО «ОРЭС»** запланировано выполнение работ на сумму 28 686,3 тыс. руб. В рамках данной программы планируется Реконструкция РП-1, ул. Калинина ,20, г. Гусь-Хрустальный.

На 01.08.2019 программа освоена на 20 119,7 тыс. руб.

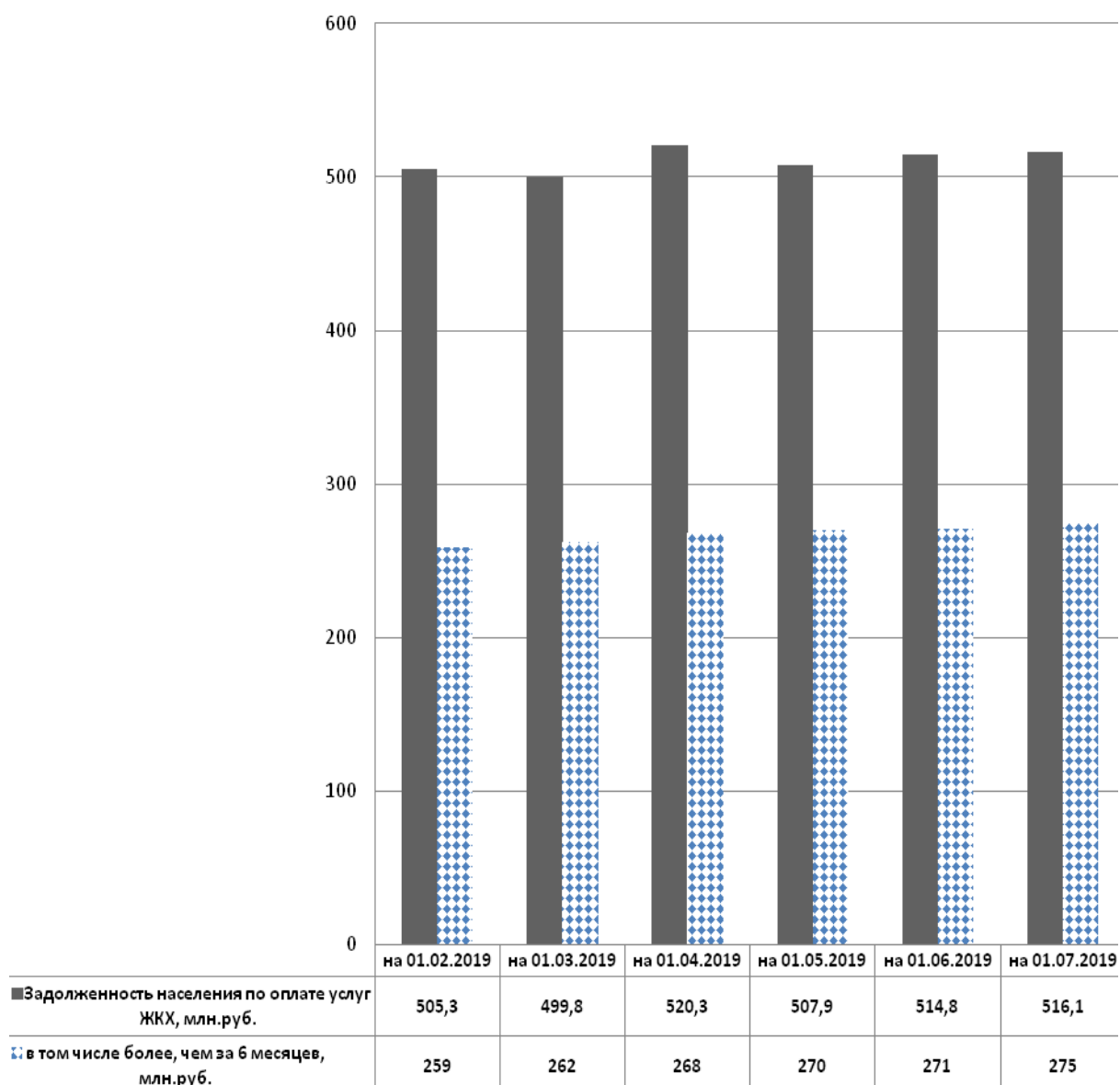
***Задолженность коммунальных организаций
за топливно - энергетические ресурсы, млн. руб.***



Как видно из графика задолженность организаций коммунального комплекса на 01.07.2019 в сравнении с аналогичным периодом прошлого года увеличилась в целом на 187,1 млн. руб.

Задолженность населения по оплате услуг ЖКХ, млн. руб.

По состоянию на 01.07.2019 года задолженность по оплате жилищно-коммунальных услуг населением города составила 516,1 млн. руб., по сравнению с аналогичным периодом предыдущего года отмечается увеличение задолженности на 10,5% (на 01.07.2018 задолженность составляла 467,2 млн. руб.), в том числе задолженность на 01.07.2019 более чем за 6 месяцев – 275 млн. руб.



За 6 месяцев 2019 года МУВКП направило судебным приставам и в банк 1372 исковых заявлений на сумму 13 147,02 тыс.руб. (в т.ч. за июнь - 213 исковых заявлений на сумму 1 528,4 тыс.руб.) По ранее направленным исполнительным листам с начала года поступило 2 345,18 тыс.руб. (в т.ч. за июнь – 399,79 тыс.руб.)

За 6 месяцев 2019 года ООО «Владимиртеплогаз» подано 2 032 исковых заявлений на сумму 28 655,33 тыс. руб. (в т.ч. за июнь - 315 исковых заявлений на сумму 8 396,03 тыс.руб.) За 6 месяцев 2019 года по исполнительным листам получено 9 489,61 тыс.руб. (в т.ч. за июнь – 1 047,31 тыс. руб.) По состоянию на 01.07.2019 на исполнении у судебных приставов находится исковых заявлений на сумму 39,2 млн. руб.

Задолженность организаций за потребленный природный газ

Динамика задолженности АО «ВОТЭК» за поставленный газ с начала текущего года, тыс. руб.:

Задолженность на 01.01.2019г.	Возникновение обязательств по оплате поставленного газа (январь-июнь 2019г.)	Погашение задолженности за январь-июнь 2019г. (с учетом цессий)	Задолженность на 01.07.2019г.	Динамика задолженности за 2019 г. (+ увеличение, - снижение)
78,7	45,3	0	124	+45,3
в т.ч. просроченная				
66,3			121,8	+55,5

По состоянию на 01.07.2019 задолженность составляет 124 млн. руб., в том числе просроченная 121,8 млн. руб.

Задолженность ООО «Владимиртеплогаз» на 01.07.2019г. за поставку газа составляет 4,02 млн. руб. (текущая задолженность).

Благоустройство

В рамках мероприятий муниципальной программы «Дорожное хозяйство муниципального образования город Гусь-Хрустальный Владимирской области 2019-2023 годы» на 2019 год запланированы работы по содержанию и ремонту дорог, и тротуаров на 34,6 млн. руб., в том числе средства областного бюджета 11,02 млн. руб.

С начала года расходы составили 20,6 млн.руб.

В рамках муниципальной программы «Повышение безопасности дорожного движения на территории муниципального образования город Гусь-Хрустальный на 2019 – 2023 годы» на нанесение линий дорожной разметки, на содержание и ремонт светофорных объектов, дооборудование и устройство светофорных объектов, а также на техническое обслуживание дорожных знаков, содержание пешеходных ограждений вдоль автомобильных дорог запланировано 2,9 млн. руб., исполнение с начала года составило 1,4 млн. руб.

В рамках муниципальной программы «Благоустройство территории муниципального образования город Гусь-Хрустальный на 2015-2020 годы» города Гусь-Хрустальный и пос. Гусевский на содержание урн и скамеек, содержание и ремонт газонов и цветников, содержание скверов, содержание городского кладбища, запланировано 3,6 млн. руб., исполнение с начала года составило 1,7 млн. руб.

На содержание безнадзорных животных в приюте и пункте передержки в муниципальном образовании город Гусь-Хрустальный Владимирской области запланировано 4,1 млн. руб., в том числе 0,9 млн. руб. субвенция из областного бюджета (отлов), освоение составило 2,1 млн. руб.

В целях реализации приоритетного проекта «Формирование комфортной городской среды» в 2019 году на финансировании мероприятий муниципальной программы "Формирование современной городской среды на 2018-2022гг" планируется направить 30,4 млн. руб., том числе:

- средства федерального бюджета – 26,4 млн. руб.;
- средства областного бюджета – 0,5 млн. руб.;
- средства местного бюджета – 3,5 млн. руб.;

Денежные средства будут направлены на благоустройство дворовых территорий многоквартирных домов, общественных территорий города.

В настоящее время общественной комиссией отобрано 18 МКД (8 дворовых территорий), во дворах которых будет осуществляться обустройство дворовых территорий. В настоящее время по всем дворам ведутся ремонтные работы, по 5-ти дворовым территориям работы закончены.

28 февраля 2019г. проведено голосование по выбору общественной территории. По итогам рейтингового голосования выбрана территория у ЧАУ Православная гимназия. В настоящее время работы по благоустройству территории начаты.

Пассажирские перевозки

В муниципальном образовании город Гусь-Хрустальный в соответствии с постановлением главы города от 10.03.2016 № 127 «Об утверждении маршрутной сети движения транспорта общего пользования на территории муниципального образования город Гусь-Хрустальный» пассажирские перевозки осуществляются по семи городским маршрутам:

- маршрут №1 конечная остановка «ул. Пролетарская» - конечная остановка «Межколхозлес»;
- маршрут №2 конечная остановка «Кварцевый завод» - конечная остановка «Кирпичный завод»;
- маршрут №4 конечная остановка «Институт» - конечная остановка «ул. Солнечная»;
- маршрут №5 конечная остановка «Институт» - конечная остановка «Новое стекловолокно»;
- маршрут №6 конечная остановка «Институт» - конечная остановка «Сельхозтехника»;
- маршрут №11 конечная остановка «ул. Солнечная» - конечная остановка «п. Панфилово»;
- маршрут №124 конечная остановка «ул. Пролетарская» - конечная остановка «п. Новый».

Ежедневно на линии работает 33 автобуса. За июнь месяц перевезено 215 тыс. пассажиров, выполнено 5375 рейсов.

В соответствии с постановлением департамент цен и тарифов администрации Владимирской области от 23.10.2018 №4/5 «Об установлении предельного тарифа на перевозки пассажиров и багажа автомобильным транспортом общего пользования по муниципальным маршрутам регулярных

перевозок в городском сообщении на территории муниципального образования город Гусь-Хрустальный» стоимость проезда в городском общественном транспорте с 10.01.2019 составляет 22 рубля. Стоимость месячного проездного билета – 363 руб. Льготные категории граждан пользуются услугой в полном объёме.

Инвестиции в ООО «ПАТП-1» отсутствуют в связи с отсутствием рентабельности.

Муниципальное имущество

В реестр муниципальной собственности города Гусь-Хрустальный включены 66 юридических лиц, в том числе:

- 3 муниципальных унитарных предприятия;
- 62 муниципальных учреждения;
- 1 акционерное общество (АО «ВОТЭК»), в уставном капитале которого имеется доля, принадлежащая муниципальному образованию город Гусь-Хрустальный Владимирской области.

Продолжается работа по уточнению реестра объектов муниципального жилищного фонда. В казне значится 1 934 жилых помещения. Исключено в связи с приватизацией 39 объектов жилищного фонда.

Общая балансовая (остаточная) стоимость муниципального имущества по состоянию на 01.07.2019 составляет 2 495,2 млн. руб., в том числе имущества казны – 1 097,4 млн. руб. Количество объектов муниципальной казны составляет 225 ед. (без жилого фонда).

Договорные отношения характеризуются следующими данными:

№ п/п	Наименование заключенных договоров	Количество (штук)	Общая площадь (кв.м.)
1.	Договоры аренды муниципальных объектов недвижимости, включенных в состав муниципальной казны и закрепленных за муниципальными казенными учреждениями, по которым арендная плата перечисляется в бюджет города.	20	3 097,9
2.	В результате приватизации муниципальной собственности	3	895,3
	в том числе в порядке реализации преимущественного права на приобретение арендуемого имущества	1	415,9

Земельные отношения

Работа в области земельных отношений направлена на обеспечение прав и интересов граждан на землю, рациональное использование земельных ресурсов, учет, контроль и анализ поступления арендной платы за землю.

За отчетный период проведена следующая работа:

№ п/п	Наименование сделки	Количество (штук)	Общая площадь (кв.м.)
1	Договора на аренду земельных участков	92	205 411,4
	из них вновь заключенные	2	7 652
2	Договора купли-продажи земельных участков	11	1 901
3	Заключено соглашений о перераспределении земель и (или) земельных участков	44	3 565
4	Земельные участки, предоставленные на безвозмездной основе физическим лицам для содержания индивидуальных жилых домов общей площадью	20	18 422
	в том числе земельные участки, предоставленные в собственность для индивидуального жилищного строительства гражданам, состоящим на учете нуждающихся в жилых помещениях и имеющих троих и более детей в возрасте до 18 лет, проживающих с ними.	20	18 422

Продолжена работа по разграничению государственной собственности на землю, в результате которой у муниципального образования город Гусь-Хрустальный возникает право собственности на землю. Зарегистрировано право муниципальной собственности на 5 земельных участков площадью 19,22 тыс.кв.м.

Подготовлены материалы для проведения аукционов, по результатам которых заключено 12 муниципальных контрактов на выполнение работ по формированию и постановке на государственный кадастровый учет земельных участков для нужд муниципального образования город Гусь-Хрустальный с землеустроительными организациями.

В 2019 г. продолжилась застройка индивидуальными жилыми домами земельных участков по ул. Фрунзе и Зеленой, 24-х земельных участков по ул. Торфяной, и 16 участков по ул. Строительная в пос. Гусевский, предоставленных многодетным семьям.

Начато освоение:

- земельного участка по ул. Старых Большевиков, г. Гусь-Хрустальный. В перспективе на участке будет размещено пять 5-ти этажных жилых домов для

переселения граждан из ветхого и аварийного жилья (площадь участка 3,3013 га, общая площадь планируемого жилья – 20530 кв.м);

- земельного участка по ул. Крымская – Красносельская, г. Гусь-Хрустальный. В перспективе на участке площадью 3,6836 га будет построено 20 индивидуальных жилых домов, общая площадь планируемого жилья – 7820 кв.м;

В 2017 году разработан проект планировки по ул. Северная - Строительная, г. Гусь-Хрустальный площадью 10,2086 га для застройки участков индивидуальными жилыми домами (55 домов, общая площадь планируемого жилья – 14604 кв.м).

В 2019 году разработан проект планировки и межевания территории участка по ул. Рязанская город Гусь-Хрустальный Владимирской области для строительства транспортной и инженерной инфраструктуры;

В стадии разработки находятся:

- проект планировки и межевания территории район улиц Строительная – Пионерская - Первомайская п. Гусевский город Гусь-Хрустальный Владимирской области для индивидуального жилищного строительства;

- проект планировки и межевания территории участка от ГРП №21 ул. Муравьева Апостола до котельной ДЮСШ ул. Володарского, 19 а город Гусь-Хрустальный Владимирской области.

В 2019 году проведены публичные слушания по переносу красных линий на следующих улицах:

- Ивановская (дома с 15 по 33);
- Московская (дома с 47 по 67);
- Красных Зорь (дома с 41 по 53);
- Нечаевская (дома с 1 по 5 и с 2 по 10);
- Песочная (дома с 11 по 17);
- Суворова (дома с 39 по 49);
- Щербакова (дома с 2 по 8);
- Московская (дома с 12 по 22).

В 2019 году проведены публичные слушания по утверждению следующих проектов планировки:

- газопровод по ул. Володарского;
- ул. Пряжильная;
- реконструкция коллектора по ул. Транспортная

Потребительский рынок и сфера услуг

Оборот розничной торговли организаций города Гусь-Хрустальный в январе – июне 2019 года составил 4004,3 млн. рублей, что в товарной массе на 0,1% больше, чем в январе - июне 2018 года.

Оборот розничной торговли организаций, не относящихся к субъектам малого предпринимательства, средняя численность работников которых превышает 15 человек, в январе-июне 2019г. составил 2038 млн. рублей, что на 7% меньше, чем в январе-июне 2018г. В июне 2019г. оборот розничной

торговли составил 357,5 млн. рублей, на 0,2% меньше, чем в мае 2019г. и на 8,2% меньше, чем в июне 2018г.

Пищевых продуктов, включая напитки, и табачных изделий за этот период населению продано на 1599,7 млн. рублей, **непродовольственных товаров** на 438,2 млн. рублей. В товарной массе это составило, соответственно, 107,5% и 61,4% к январю-июню 2018г.

На 1 июля 2019 года фактическая обеспеченность населения площадью торговых объектов составляет 1 288,5 кв. метров на 1 000 человек, что превышает установленный норматив в 2,9 раза. На территории города функционируют 14 торговых центров.

На территории города осуществляют деятельность специализированный розничный рынок, 3 ярмарки и 50 торговых сетей:

- 16 федеральных сетей («Пятерочка», «Магнит», «Бристоль», «Дикси», «Верный», «Красное&Белое», «Эльдорадо», «Мегафон», «Евросеть», «Теле-2», «МТС», «Магнит-Косметик», «Fix-price» и др.);

- 3 региональные сети («Юрьевецкая птицефабрика», «Владалко», «Элекс»);

- 31 местная сеть («Конкорд», «ЭОС», «Софья», «Фора», «Сладкая сказка», «Добрая печка», «Гран При», «Чистюля», «Мясорубка», «Добрый хлеб» и др.).

В отчетный период изменение розничных цен колеблется в зависимости от сезона и качества товара.

По данным территориального органа государственной статистики индекс потребительских цен на товары и услуги по Владимирской области в июне 2019 года – 105,8%. Продовольственные товары подорожали на 7,7%, непродовольственные товары на 4,5%, услуги – на 4,6%.

Оборот **общественного питания** организаций, не относящихся к субъектам малого предпринимательства, средняя численность работников которых превышает 15 человек, в январе-июне 2019г. сократился на 31,4% по сравнению с январем-июнем 2018г. В июне 2019г. оборот общественного питания сократился в 2 раза по сравнению с маем 2019г. и сократился в 1,8 раза по сравнению с июнем 2018г.

Городской транспорт

Пассажирские перевозки. Автобусным транспортом общего пользования в январе-июне 2019г. перевезено 1766,6 тыс. пассажиров (98,6% к соответствующему периоду прошлого года). Пассажирооборот автобусного транспорта общего пользования составил 7215,1 тыс. пасс.-км (93,4% к январю-июню 2018г.).

Перевозки пассажиров и пассажирооборот автобусного транспорта общего пользования

	июнь 2019	В % к		январь-июнь 2019 в % к январю-июню 2018	Справочно июль 2018 в % к		январь-июль 2018 в % к январю-июню 2017
		июню 2018	маю 2019		июню 2017	маю 2018	

Перевезено пассажиров – всего, тыс. человек	297,7	102,9	97,5	98,6	84,5	96,7	93,1
Пассажирооборот – всего, тыс. пасс.-км	1235,4	98,3	100,2	93,4	80,4	97,1	89,0

Аварийность на автомобильном транспорте

Число происшествий на автомобильных дорогах и улицах и количество погибших и раненых в январе-июне 2019г.

	Число происшествий		Число погибших		Число раненых	
	единиц	в % к январю-июню 2018	человек	в % к январю-июню 2018	человек	в % к январю-июню 2018
Всего	8	42,1	-	-	9	33,3

Грузовые перевозки. Автомобильным транспортом¹ в январе-июне 2019г. перевезено 31,8 тыс. тонн грузов (60,7% к соответствующему периоду прошлого года). Грузооборот составил 2290 тыс. тонно-километров (62,9% к январю-июню 2018г.).

Перевозки грузов и грузооборот по организациям всех видов деятельности, не относящимся к субъектам малого предпринимательства, средняя численность работников которых превышает 15 человек

	июнь 2019	В % к		январь-июнь 2019 в % к январю-июню 2018	Справочно июль 2018 в % к		январь-июль 2018 в % к январю-июню 2017
		июню 2018	маю 2019		июню 2017	маю 2018	
Перевезено грузов – всего, тыс. тонн	9,8	57,6	101,1	60,7	112,5	152,5	103,5
Грузооборот – всего, тыс. тонно.-км	628,8	86,4	84,5	62,9	98,1	123,6	87,1

¹ По организациям всех видов деятельности, не относящимся к субъектам малого предпринимательства, средняя численность работников которых превышает 15 человек

Строительство

Строительная деятельность. Объем работ, выполненных по виду деятельности «Строительство» организациями, не относящимися к субъектам малого предпринимательства, средняя численность работников которых превышает 15 человек, в январе - июне 2019г. составил 5 211 тыс. рублей, или 15,8% к январю-июню 2018г. (в сопоставимых ценах).

Объем строительно-монтажных работ по зданиям и сооружениям, выполненных хозяйственным способом организациями, не относящимися к субъектам малого предпринимательства, средняя численность работников которых превышает 15 человек, составил 50,4% к январю - июню 2018г. (в сопоставимых ценах).

Жилищное строительство

В январе-июне 2019г. в городе ввод жилья осуществлялся только индивидуальными застройщиками. Населением за счет собственных и заемных средств введено в действие 10 563 кв. метра жилья (19 квартир), 130,4% к январю-июню 2018г.

Динамика ввода в действие жилых домов

	2019				<u>Справочно:</u> 2018	
	Введено, общей площади кв.метров		В % к соответствующему периоду прошлого года		Введено, общей площади кв.метров	
	Всего	в т.ч.	Всего	в т.ч.	Всего	в т.ч.
январь	3119	3119	252,3	252,3	1236	1236
февраль	552	552	48,8	48,8	1130	1130
март	1409	1409	112,5	112,5	1253	1253
январь-март	5080	5080	140,4	140,4	3619	3619
апрель	2160	2160	138,8	138,8	1556	1556
<i>май</i>	<i>2032</i>	<i>2032</i>	<i>186,9</i>	<i>186,9</i>	<i>1087</i>	<i>1087</i>
<i>июнь</i>	<i>1291</i>	<i>1291</i>	<i>70,1</i>	<i>70,1</i>	<i>1841</i>	<i>1841</i>
январь-июнь	10563	10563	130,4	130,4	8103	8103

На 30.06.2019 г. в стадии строительства находятся 195 жилых домов общей площадью 33 458 кв. м.

Выдано разрешение на строительство:

- 5-ти этажного 45-ти квартирного жилого дома по ул. Рязанская, 23 (площадь квартир – 2050,7 кв.м.);
- 5-ти этажного 39-ти квартирного жилого дома по ул. Старых Большевиков, 30 (площадь квартир – 1798,1 кв.м.);

Выдано 73 разрешения на строительство, включая уведомления о соответствии строящихся или реконструируемых индивидуальных жилых домов.

Продолжается строительство:

- склада стеклоизделий по ул. Старых Большевиков, 17 б;
- двухэтажного торгово-административного здания по ул. Димитрова, 36;
- магазина стройматериалов по ул. Курловская, 38;
- реконструкция терапевтического корпуса по ул. Октябрьская, 39;
- торгового центра по ул. Каховского, 3;

- реконструкция объекта незавершенного строительства и здания спорткомплекса им. Паушкина по ул. Кравчинского, 4 а;
- двухэтажного торгового здания по адресу: Теплицкий проспект, 7;
- канализационной насосной станции и канализационного напорного коллектора по ул. Мезиновская и Курловская

В 2019 году запланированы к вводу в эксплуатацию следующие объекты:

- склад стеклоизделий по ул. Старых Большевиков, 17 б;
- склад строительных материалов по ул. Транспортная, 41 в;
- магазин по ул. Калинина, 48 д (реконструкция магазина мебели);
- торговый центр стройматериалов по ул. Владимирская, 1 а;
- административно-производственное здание по Проспекту 50 лет Советской власти, 8 г.

С начала года введены в эксплуатацию следующие объекты:

- торговый центр по проспекту 50 лет Советской власти, 8;
- автомобильная дорога общего пользования местного значения по ул. Муравьева-Апостола;
- здание заводоуправления по ул. Транспортная, 28б;
- транспортная инфраструктура к земельным участкам по ул. Зеленая, Щербакова, Фрунзе

В 2019 г. продолжилась застройка индивидуальными жилыми домами земельных участков по ул. Фрунзе и Зеленой, 24-х земельных участков по ул. Торфяной, и 16 участков по ул. Строительная в пос. Гусевский, предоставленных многодетным семьям.