

Социально-экономическое
положение
муниципального образования,
имеющего статус городского округа,
город Гусь-Хрустальный
Владимирской области

за январь-март 2021 года

ОСНОВНЫЕ ЭКОНОМИЧЕСКИЕ И СОЦИАЛЬНЫЕ ПОКАЗАТЕЛИ

	январь- март 2021 года	январь-март 2021 в % к январю-марту 2020
Объем отгруженных товаров собственного производства, выполненных работ и услуг собственными силами по видам экономической деятельности ^{1,2} : обработывающие производства, млн рублей	4 814,1	101,2
Объем работ, выполненных по виду деятельности «строительство» ¹ , млн рублей	6,7	3,3 р. ^{3,6}
Введено в действие жилья, тыс. кв. м. общей площади	2,5	54,9
Перевозки грузов автомобильным транспортом организаций всех видов деятельности ¹ , тыс. тонн	X	35,7
Грузооборот автомобильного транспорта организаций всех видов деятельности ¹ , тыс. т - км	X	48,9
Пассажирские перевозки автобусным транспортом общего пользования тыс. пасс	X	106,4
Оборот розничной торговли, млн рублей; индекс физического объема в сопоставимых ценах, %	2195,1	98,3 ³
Среднесписочная численность работающих в экономике, ¹ человек	12 721 ⁴	98,5 ⁵
Среднемесячная номинальная начисленная заработная плата одного работника ¹ , рублей	35 751,5 ⁴	107,5 ⁵
Численность официально зарегистрированных безработных (на конец периода), человек	673	в 2,4 р.

¹ По организациям, не относящимся к субъектам малого предпринимательства, средняя численность работников которых превышает 15 человек.

² В фактических отпускных ценах без налога на добавленную стоимость, акцизов и других аналогичных обязательных платежей.

³ В сопоставимой оценке.

⁴ Январь - февраль 2021г.

⁵ Январь - февраль 2021г. в % к январю – февралю 2020г.

⁶ Начиная с итогов за январь 2019 года статистическая информация, предоставляемая респондентами, не содержит данных за соответствующий период прошлого года. При расчетах динамики показателей в качестве информации по соответствующему периоду предыдущего года используются данные, сформированные на основе отчетности респондентов, предоставленной в предыдущем году.

Промышленность

В январе - марте 2021 года объем отгруженной продукции, выполненных работ и услуг по промышленным предприятиям составил 4 886,0 млн руб. Увеличение объема к аналогичному периоду прошлого года на 2,1%.

В целом из 18 предприятий - 15 предприятий увеличили объемы отгруженной продукции, 3 предприятия снизили объемы.

Отраслевая структура отгруженной продукции выглядит следующим образом:



Основой промышленности выступают обрабатывающие производства.

Отгрузка обрабатывающей промышленности в январе - марте 2021 года увеличилась на 1,2% к аналогичному периоду прошлого года и составила 4 814,1 млн руб.

В производстве прочей неметаллической минеральной продукции предприятиями отгружено продукции и оказано услуг на 2 315,8 млн руб. или 113,1% к январю - марту 2020 года.

Лидирующую позицию по темпам роста объема отгруженной продукции занимают:

- ООО «Мегастек» (увеличение на 32,2%);
- ООО «Дорстекло» (увеличение отгрузки на 30,1%);

- ООО «Гусевской хрустальный завод им. А.В. Мальцова» (увеличение на 24,5%);
- ООО «Магистраль ЛТД» (увеличение на 23,6%);
- ООО «НИИС» (увеличение на 23,5%);
- АО «ОС Стекловолокно» (увеличение на 16,0%);
- ООО «Опытный стекольный завод» (увеличение отгрузки на 8,4%).

Производство отдельных видов прочих неметаллических минеральных продуктов

	Темп роста, %		
	март 2021 к февралю 2020	март 2021 к марту 2020	январь-март 2021 к январю-марту 2020
стекло безопасное многослойное, тыс. кв.м.	110,2	98,0	88,8
стаканы и прочие стеклянные сосуды для питья, кроме стеклокерамических, тыс.шт.	135,8	116,3	111,9
посуда из стекла столовая и кухонная, принадлежности из стекла туалетные и канцелярские, украшения для интерьера и аналогичные изделия из стекла, тыс.шт.	129,8	66,0	67,1
ленты, ровинг (ровница) и пряжа из стекловолокна, стекловолокно рубленое, тонн	92,5	81,4	89,1
стекло в блоках, стекло в форме шаров (кроме микросфер), прутков или трубок	106,9	74,5	74,6

В производстве текстильных изделий объем отгруженных товаров увеличился к аналогичному периоду прошлого года на 18,8%.

Производство отдельных видов текстильной и швейной продукции

	Темп роста, %		
	март 2021 к февралю 2020	март 2021 к марту 2020	январь-март 2021 к январю-марту 2020
Текстильное производство			
ткани из стекловолокна, т	137,9	113,8	109,1

Предприятиями по производству машин и оборудования отгружено товаров собственного производства, меньше аналогичного периода прошлого года на 39,5%.

Производство отдельных видов машин и оборудования

	Темп роста, %		
	март 2021 к февралю 2020	март 2021 к марту 2020	январь-март 2021 к январю-марту 2020
Арматура (краны, клапаны и аналогичная арматура) для трубопроводов, сосудов, котлов, цистерн, баков и аналогичных емкостей, тыс.шт.	165,0	78,6	82,8

Отгружено товаров в химическом производстве на сумму 554,4 млн руб., увеличение отгрузки к январю - марту 2020 года на 29,4%.

Производство отдельных видов продукции химического производства

	Темп роста, %		
	март 2021 к февралю 2020	март 2021 к марту 2020	январь-март 2021 к январю-марту 2020
Производство искусственных и синтетических волокон			
волокна синтетические, т	91,0	79,5	133,2

В производстве резиновых и пластмассовых изделий объем отгруженных товаров увеличился к аналогичному периоду прошлого года на 7,8%.

В производстве лекарственных средств и материалов, применяемых в медицинских целях объем отгруженных товаров уменьшился к аналогичному периоду прошлого года на 35,6%.

В производстве пищевых продуктов объем отгруженных товаров увеличился к аналогичному периоду прошлого года на 45,2%.

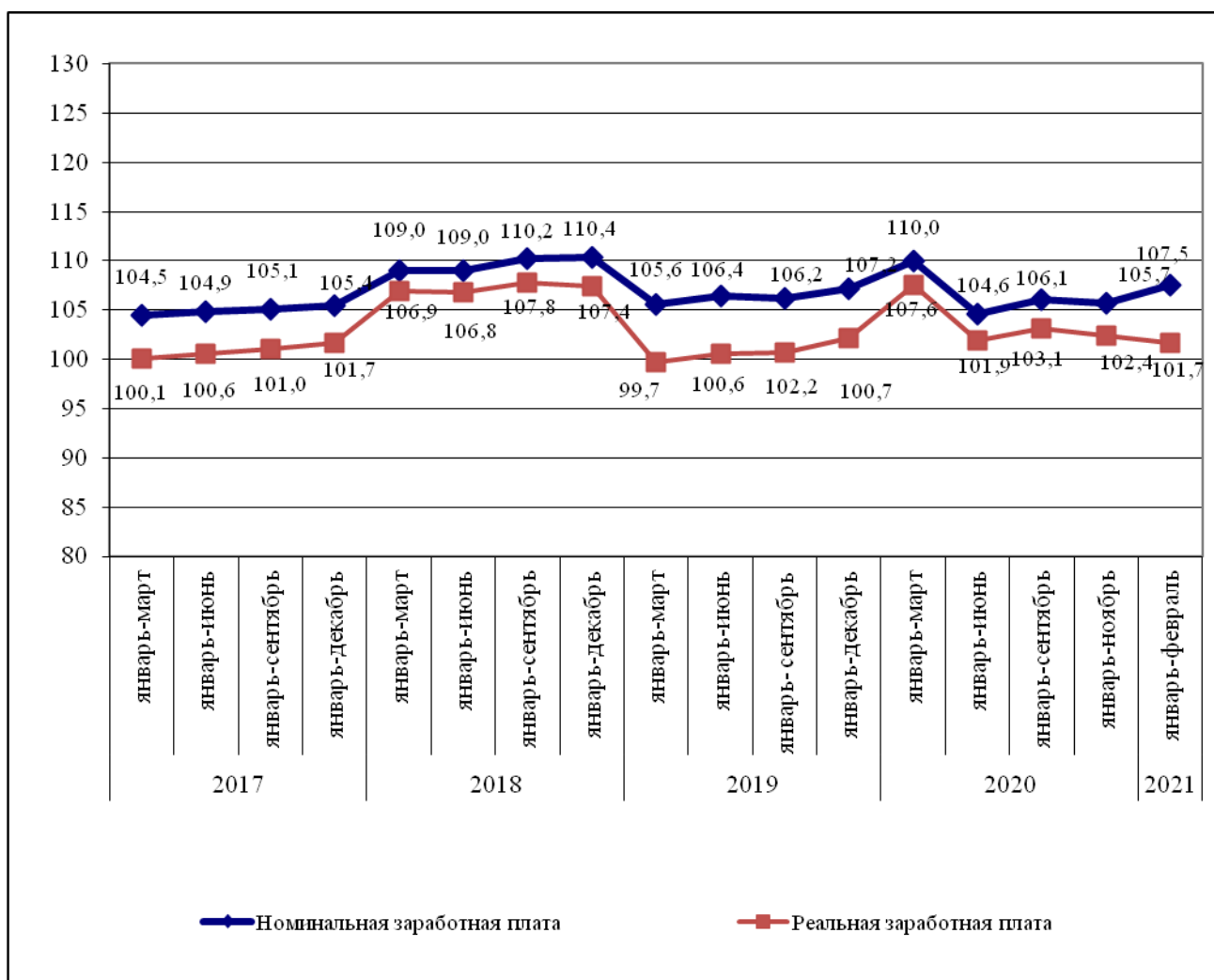
В производстве напитков объем отгруженных товаров увеличился к аналогичному периоду прошлого года на 5,6%.

В полиграфической деятельности и копировании носителей информации объем отгруженных товаров уменьшился на 5,7% к аналогичному периоду прошлого года.

	январь - март 2021, тыс. рублей	В % к январю - марту 2020
Обеспечение электрической энергией, газом и паром; кондиционирование воздуха	354,0	101,2
Водоснабжение; водоотведение, организация сбора и утилизации отходов, деятельность по ликвидации загрязнений	99,4	95,2

Доходы населения

Динамика заработной платы города Гусь-Хрустальный (в процентах)



За январь-февраль 2021 года среднемесячная номинальная начисленная заработная плата работников крупных и средних организаций по городу Гусь-Хрустальный зафиксирована на уровне 35 751,5 руб. с ростом к аналогичному периоду прошлого года на 7,5% (за январь-февраль 2020 года – 33 245,1 руб.).

Реальная заработная плата за январь-февраль 2021 года составила 101,7% к аналогичному периоду прошлого года (январь-февраль 2020 года – 110,0%).

Рост реальной заработной платы отмечался в сферах:

- деятельность в области информации и связи (в 2,3р.);
- транспортировка и хранение (на 41,9%);
- сельское хозяйство (на 27,3%);
- строительство (на 27,0%);
- деятельность профессиональная, научная и техническая на (17,1%);
- деятельность по операциям с недвижимым имуществом на (11,4%);

- финансовая и страховая деятельность (на 8,9%);
- образование (на 6,8%);
- государственное управление и обеспечение военной безопасности (на 6,7%);
- деятельность административная и сопутствующие дополнительные услуги (на 6,3%);
- деятельность в области культуры, спорта, организации досуга и развлечений (на 1,8%);
- обеспечение электрической энергией, газом и паром (на 1,3%);
- деятельность по ликвидации загрязнений (на 1,1%);
- обрабатывающие производства (на 0,8%).

Снижение реальной заработной платы отмечается в следующих сферах:

- предоставление прочих видов услуг (на 28,9%);
- деятельность в области здравоохранения и предоставления социальных услуг (на 2,0%);
- торговля оптовая и розничная, ремонт автотранспортных средств и мотоциклов (на 0,2%).

Предприятия в области информации и связи имеют самый высокий уровень номинальной заработной платы – 76 283,8 руб. (в 2,1р. превышает среднегородской уровень). Наиболее низкий уровень среднемесячной заработной платы отмечается в сфере «Деятельность административная и сопутствующие дополнительные услуги» - 17 218,7 руб. (ниже на 51,8% среднегородского уровня).

По состоянию на 31.03.2021 года существует задолженность по заработной плате у следующих предприятий:

- ООО «ПАТП-1» в размере 882,963 тыс. руб.,
- АО «Гусь-Хрустальное ПАТП» в размере 859,2 тыс. руб.,
- ООО «Гусь-Хрустальное УПП ВОС» в размере 402,0 тыс. руб.

Решением Арбитражного суда Владимирской области от 15.11.2019 ООО «Гусь-Хрустальное УПП ВОС» признано несостоятельным (банкротом). Открыто конкурсное производство.

Решением Арбитражного суда Владимирской области от 25.07.2019 АО «Гусь-Хрустальное ПАТП» признано несостоятельным (банкротом). Открыто конкурсное производство.

Решением Арбитражного суда Владимирской области от 17.01.2020 ООО «ПАТП-1» признано несостоятельным (банкротом). Открыто конкурсное производство.

Рынок труда

Среднесписочная численность работников (без совместителей) по организациям (без учета субъектов малого предпринимательства) за январь-февраль 2021 года составила 12 721 человек. По сравнению с аналогичным периодом прошлого года уменьшение численности занятых составило 1,5%.

За январь-февраль 2021 года наблюдался рост среднесписочной численности работников по следующим видам деятельности:

- деятельность в области информатизации и связи (в 3,5р.);
- предоставление прочих видов услуг (на 52,5%);
- транспортировка и хранение (на 49,4%);
- торговля оптовая и розничная; ремонт автотранспортных средств и мотоциклов (на 25,6%);
- деятельность в области культуры, спорта, организации досуга и развлечений (на 3,1%);
- обеспечение электрической энергией, газом и паром (на 3,6%);
- государственное управление и обеспечение военной безопасности (на 0,8%);
- деятельность в области здравоохранения и предоставления социальных услуг (на 0,1%).

Кроме того, в организациях, не относящихся к субъектам малого предпринимательства, привлекались на условиях совместительства и по договорам гражданско-правового характера 421 человек (в эквиваленте полной занятости). Общее число замещенных рабочих мест для полной занятости работников в этих организациях, определенное как суммарное количество работников списочного состава, совместителей и работников, выполнявших работы по договорам гражданско-правового характера, в феврале 2021г. составило 13084 человека и стало меньше, чем в соответствующем периоде 2020г., на 372 человека (на 2,8%).

*Динамика числа замещенных рабочих мест в организациях
(без субъектов малого предпринимательства)*

	февраль 2021	в % к	
		январю 2021	февралю 2020
Всего замещенных рабочих мест (работников, человек)	13 084	99,2	97,2
В том числе:			
работниками списочного состава (без внешних совместителей)	12 663	99,1	97,8
внешними совместителями	199	105,2	97,5
работниками, выполнявшими работы по договорам гражданско-правового характера	222	99,6	72,0

В феврале 2021г. в общем количестве замещенных рабочих мест в организациях рабочие места внешних совместителей составили 1,5%, лиц, выполнявших работы по гражданско-правовым договорам – 1,7%.

Данные о количестве замещенных рабочих мест за февраль 2021г. по «чистым» видам экономической деятельности организаций (без учета субъектов малого предпринимательства) приведены в таблице:

	Всего замещенных рабочих мест (работников)	Число замещенных рабочих мест в феврале 2021 В % к февралю 2020
Всего	13 084	97,2
в том числе по видам экономической деятельности:		
сельское, лесное хозяйство, охота, рыболовство и рыбоводство	... ¹	... ¹
обрабатывающие производства	4 852	91,6
обеспечение электрической энергией, газом и паром; кондиционирование воздуха	646	103,6
водоснабжение; водоотведение, организация сбора и утилизации отходов, деятельность по ликвидации загрязнений	312	98,6
строительство	... ¹	... ¹
торговля оптовая и розничная; ремонт автотранспортных средств и мотоциклов	592	125,0
транспортировка и хранение	428	147,8
деятельность в области информации и связи	179	138,8
деятельность финансовая и страховая	92	83,6
деятельность по операциям с недвижимым имуществом	... ¹	... ¹
деятельность профессиональная, научная и техническая	280	99,3
деятельность административная и сопутствующие дополнительные услуги	437	97,8
государственное управление и обеспечение военной безопасности; социальное обеспечение	1 262	101,6
образование	1 642	95,5
деятельность в области здравоохранения и социальных услуг	1 699	99,4
деятельность в области культуры, спорта, организации досуга и развлечений	527	99,9
предоставление прочих видов услуг	70	151,6

¹Данные не публикуются в целях конфиденциальности первичных статистических данных, полученных от организаций, в соответствии с Федеральным законом от 29.11.07 № 282-ФЗ "Об официальном статистическом учете и системе государственной статистики в Российской Федерации" (ст.4, п.5; ст.9, п.1).

На 01.04.2021 года на учете в Центре занятости населения состоят 673 безработных. В сравнении с тем же периодом прошлого года численность безработных граждан увеличилась на 391 человек.

Состав безработных граждан представлен следующим образом:

по причинам увольнения:

- собственное желание - 426 чел.
- сокращение численности штата, ликвидация предприятия - 35 чел.
- увольнение по соглашению сторон – 59 чел.
- другие причины - 153 чел.

по образованию:

- имеющие высшее профессиональное образование - 107 чел.
- имеющие среднее профессиональное образование, в т. ч. начальное профессиональное образование - 304 чел.
- имеющие среднее (полное) общее образование - 179 чел.
- имеющие основное общее образование - 79 чел.
- не имеющие основного общего образования - 4 чел.

по возрасту:

- 16 - 17 лет – 3 чел.
- 18 - 19 лет - 14 чел.
- 20 - 24 лет - 62 чел.
- 25 - 29 лет - 79 чел.
- предпенсионного возраста (за два года до наступления пенсионного возраста) - 120 чел.
- других возрастов - 395 чел.

Среди безработных граждан, зарегистрированных в ЦЗН на 01.04.2021г., 7 сирот и 9 выпускников.

По состоянию на 1 апреля 2021 г. заявленная работодателями потребность в работниках составила 996 ед. Из общего числа вакансий на долю рабочих приходится 522 ед., на долю служащих - 474 ед.

Наиболее востребованные профессии на рынке труда:

- | | | |
|-------------------------------|------------------------------|-----------------------|
| • продавец | • специалист коллцентра | • водитель погрузчика |
| • повар | • инженер | • менеджер |
| • наладчик пром. оборудования | • медицинский работник | • оператор связи |
| • слесарь | • оператор станков с ПУ | • электромонтер |
| • швея | • контролер ст. производства | • маляр |

Коэффициент напряженности на рынке труда составил 0,7 ед. на одну вакансию. В общем числе безработных граждан на долю женщин приходится 45,3%, на долю мужчин – 54,7%.

Нашли работу (доходное занятие) в марте 2021 года 104 человека (февраль 2021г.-122).

Уровень безработицы по состоянию на 01.04.2021 г. составил 2,3%, что больше аналогичного периода прошлого года в 2,3р.

За январь-март 2021 года в ЦЗН обратились за содействием в поиске подходящей работы 17 чел., относящихся к категории инвалидов. По состоянию на 1 апреля 2021 года на учете в ЦЗН зарегистрировано 69 человек, имеющие инвалидность.

За январь-март 2021 года в ЦЗН сведения о высвобождении 4 человека предоставила 1 организация, расположенная на территории города.

В рамках реализации государственной программы Владимирской области «Содействие занятости населения Владимирской области на 2017 - 2021 годы» осуществлялись мероприятия, направленные на повышение эффективности содействия трудоустройству граждан, ищущих работу; обеспечение государственных гарантий социальной поддержки безработных граждан; стимулирование создания (оснащения) рабочих мест для граждан, имеющих ограничения в трудовой деятельности по медицинским показаниям.

Наименование показателя	Фактическое значение	
	март 2021г. (чел.)	с начала года (чел.)
1	2	3
Численность трудоустроенных граждан, чел.	104	383
Численность граждан, принимавших участие в общественных работах, чел.	11	22
Численность безработных граждан в возрасте от 18 до 20 лет, имеющих среднее профессиональное образование и ищущих работу впервые, и численность безработных граждан, испытывающих трудности в поиске работы, получивших государственную услугу по временному трудоустройству, чел.	0	4
Численность несовершеннолетних граждан, приступивших к временным работам, чел.	0	0
Численность безработных граждан, получивших услуги по профессиональному обучению, чел.	16	24
Численность граждан, получивших услуги по профессиональной ориентации, чел.	156	370
Численность граждан, получивших услуги по социальной адаптации, чел.	11	40
Численность граждан, получивших услуги по психологической поддержке, чел.	16	45
Численность граждан, получивших услуги по содействию самозанятости, чел.	6	9
из них получили финансовую помощь	2	2

Демография

За январь - март 2021 года родилось 125 человек, что на 10 человек больше аналогичного периода прошлого года.

Смертность населения составляет 350 человек, что больше показателя прошлого года на 110 человек.

Таким образом, естественная убыль населения города Гусь - Хрустальный Владимирской области за январь - март 2021 года составила 225 человек. В аналогичном периоде прошлого года естественная убыль населения составляла 125 человек.

Число умерших превысило число родившихся в 2,8 раза (за тот же период 2020 года - в 2,1 раза).

Зарегистрировано 63 брака и оформлено 82 развода. В январе - марте 2020 года было зарегистрировано 57 браков и оформлено 57 разводов.

Бюджет города

Доходная часть бюджета за январь - март 2021 года составила 339,2 млн руб., что на 3% больше поступлений соответствующего периода прошлого года (январь-март 2020 года – 329,3 млн руб.) или 24,2% от запланированных доходов на 2021 год.

Структура доходов бюджета муниципального образования город Гусь-Хрустальный Владимирской области

Наименование показателя	Доходы бюджета за январь-март 2021 года, млн. руб.	Доходы бюджета за январь-март 2020 года, млн. руб.	Рост или снижение доходов бюджета к аналогичному периоду прошлого года, процент	Удельный вес статьи в общем объеме доходов бюджета, процент	
				2021 год	2020 год
Доходы	339,2	329,3	103,0	100	100
Налоговые поступления	77,7	76,0	102,2	22,9	23,1
- налоги на прибыль, доходы	37,1	38,7	95,9	10,9	11,8
- акцизы по подакцизным товарам	2,2	2,1	104,8	0,6	0,6
- налоги на совокупный доход	17,5	13,2	132,6	5,2	4,0
- налоги на имущество	17,8	19,1	93,2	5,2	5,8
- налоги за пользование природными ресурсами	0	0	0	0	0
- государственная пошлина	3,1	2,9	106,9	0,9	0,9
Неналоговые поступления	12,9	18,5	69,7	3,8	5,6
- доходы от использования имущества	7,3	12,4	58,9	2,2	3,8
- платежи при пользовании природными ресурсами	0,6	0,2	300	0,2	0,1
- доходы от оказания платных услуг	0	0	0	0	0
- доходы от продажи материальных и нематериальных активов	4,5	3,7	121,6	1,3	1,1

- штрафы, санкции, возмещение ущерба	0,5	2,2	22,7	0,1	0,6
-прочие неналоговые доходы	0	0,2	0	0	0,1
Безвозмездные поступления, субсидии, субвенции	248,6	234,8	105,9	73,3	71,3

Доходная часть бюджета города за январь-март 2021 года на 26,7% сформирована за счет собственных (налоговых и неналоговых) доходов и на 73,3% за счет безвозмездных поступлений. Сумма собственных доходов в сравнении с аналогичным периодом прошлого года уменьшилась на 3,9 млн руб. (в том числе по неналоговым доходам на 5,6 млн руб.).

Динамика поступления неналоговых платежей

Наименование	Факт январь-март 2020	Факт январь-март 2021 год	% отношение факта к факту прошлого года	отклонение факта январь-март 2021 года от факта январь-март 2020 года
Поступления от продажи земельных участков	2,5	0,9	36,0	-1,6
Поступления от продажи муниципального имущества	0,7	3,5	500,0	2,8
Прочие доходы	15,3	8,5	55,6	-6,8
Итого	18,5	12,9	69,7	-5,6

Задолженность по налоговым и неналоговым доходам в городской бюджет по состоянию на 01.04.2021 составила 59,0 млн руб., в том числе:

недоимка – 47,2 млн руб., пени – 11,3 млн руб., штрафы - 0,5 млн руб.

С целью увеличения доходной части городского бюджета в январе-марте 2021 года проведены следующие мероприятия:

- проведено 7 комиссий по погашению задолженности по налогам и сборам, на которую вызвано 411 должников на сумму задолженности 4 940,0 тыс. руб., оплачено 1 350,0 тыс. руб. (в том числе в городской бюджет 804,0 тыс. руб.);

- сведения о 23 налоговых агентах, допустивших задолженность по имущественным налогам в бюджет муниципального образования, размещены на информационном стенде в здании администрации и средствах массовой информации;

- организована работа телефона доверия, страничка на сайте администрации и почтовый ящик для письменных обращений граждан по вопросу выплаты заработной платы «в конвертах»;

На информационном стенде размещена памятка по вопросам оформления трудовых отношений и выплаты заработной платы.

Проводится работа по проверке граждан, обратившихся в администрацию города, на наличие задолженности. Должники вызываются на комиссию по

погашению задолженности по налогам и сборам. За отчетный период 2 должника оплатили задолженность.

Состоялись 2 межведомственные комиссии по проведению инвентаризации объектов недвижимого имущества физических лиц. На комиссии вызвано 22 собственника реконструированных и вновь возведенных жилых домов, по которым отсутствуют сведения о регистрации. В результате собственники 3 земельных участков и 9 объектов имущества начали процедуру регистрации.

Проведены 2 комиссии по легализации заработной платы, на комиссии для заслушивания были приглашены 7 «проблемных работодателей», у которых отсутствует фонд заработной платы и наемные работники и 2 физических лица, осуществляющих розничную торговлю без государственной регистрации в качестве индивидуального предпринимателя. По итогам работы комиссии 1 работодатель сообщил об увеличении заработной платы выше прожиточного минимума для трудоспособного населения.

Совместно с налоговой инспекцией в местах стихийной торговли проведено 2 совместных рейда. Установлено 2 гражданина, осуществляющие розничную торговлю без правоустанавливающих документов. Налоговой инспекцией составлен 1 протокол об административном правонарушении и направлен в суд. 1 гражданин прекратил незаконную деятельность.

Расходная часть бюджета муниципального образования город Гусь-Хрустальный Владимирской области за январь – март 2021 года составила 300,1 млн руб., или 20,1% к плану года, что ниже на 6,3% уровня расходов бюджета за аналогичный период 2020 года.

Структура расходной части бюджета муниципального образования город Гусь-Хрустальный Владимирской области

Наименование показателя	Расходы бюджета за январь-март 2021 года, млн. руб.	Расходы бюджета за январь-март 2020 года, млн. руб.	Рост или снижение расходов бюджета к аналогичному периоду прошлого года, процент	Удельный вес статьи в общем объеме расходов бюджета, в процентах	
				Январь-март 2021	Январь-март 2020
Расходы	300,1	320,3	93,7	100,0	100,0
Общегосударственные вопросы	22,1	17,4	127,0	7,4	5,5
Национальная безопасность и правоохранительная деятельность	3,0	2,4	125,0	1,0	0,7
Национальная экономика	15,8	9,4	168,1	5,3	2,9
Жилищно-коммунальное хозяйство	36,6	18,2	201,1	12,2	5,7

Образование	175,2	198,5	88,3	58,4	62,0
Культура, кинематография	10,5	12,9	81,4	3,5	4,0
Физическая культура и спорт	19,6	47,9	40,9	6,5	15,0
Социальная политика	16,9	13,3	127,1	5,6	4,2
Прочие расходы	0,4	0,3	133,3	0,1	0,1

Расходы на социальную сферу составили 222,2 млн руб. или 74,0% в общем объеме расходов городского бюджета.

Финансы предприятий

В январе-феврале 2021 года сальдированный финансовый результат (прибыль минус убыток) организаций (без субъектов малого предпринимательства, банков, страховых и бюджетных организаций) муниципального образования город Гусь-Хрустальный Владимирской области в действующих ценах составил 388,5 млн рублей. Прибыль получили 8 организаций в размере 580,4 млн рублей, 10 организаций имели убыток на сумму 191,9 млн рублей.

Кредиторская задолженность организаций на 1 марта 2021 года составила 4 452,1 млн рублей, в том числе просроченная – 41,7 млн рублей.

Общая дебиторская задолженность организаций на 1 марта 2021 года составила 3 130,7 млн рублей, в том числе просроченная – 65,1 млн рублей.

Муниципальный сектор экономики

Финансово-хозяйственную деятельность осуществляют 2 муниципальных предприятия (МУП «Спецпредприятие», муниципальное унитарное водопроводно-канализационное предприятие (МУВКП)). МУП по благоустройству и озеленению города (МУП БиО) реорганизовано, путем присоединения к МУП «Спецпредприятие».

Выручка от реализации товаров, услуг на 01.04.2021 составила 59 419,0 тыс. руб., расходы – 62 445,0 тыс. руб.

Наименование предприятия	Выручка	Расходы	Прибыль (Убыток)	Выручка	Расход	Прибыль (Убыток)
	на 01.04.2021			на 01.04.2020		
МУП Спецпредприятие	13 906	14 250	-344	9 110	11 958	-2 848
МУП БиО	0	0	0	2022	2 578	-556
МУВКП	45 513	48 195	-2 682	44 480	46 162	-1 682
Всего:	59 419	62 445	-3 026	55 612	60 698	-5 086

В целом по муниципальным предприятиям, по сравнению с предыдущим месяцем, произошло увеличение **дебиторской** задолженности на 1 857,0 тыс. руб. (на 01.04.2021 дебиторская задолженность 87 294,0 тыс. руб., на 01.03.2021 — 85 437,0 тыс. руб.) и увеличение **кредиторской** задолженности на 2 466,0 тыс. руб. (на 01.04.2021 – 27 487,0 тыс. руб., на 01.03.2021 – 25 021,0 тыс. руб.).

Наименование предприятия	ДЗ	КЗ	ДЗ	КЗ	ДЗ	КЗ
	на 01.04.2021		На 01.03.2021		Отклонение (+/-)	
МУП Спецпредприятие	6 097	4 713	5 887	2 558	210	2 155
МУП БиО	0	0	0	3 150	0	-3 150
МУВКП	81 197	22 774	79 550	19 313	1 647	3 461
Всего:	87 294	27 487	85 437	25 021	1 857	2 466

Численность работающих 322 человека, в сравнении с аналогичным периодом прошлого года произошло снижение на 8% (без учета МУП БиО снижение на 1,5%). Среднемесячная заработная плата на 1 работающего сложилась в размере 23 122,0 руб., что на 10% выше аналогичного периода прошлого года.

Жилищно-коммунальное хозяйство

По состоянию на 01.04.2021 на территории муниципального образования расположено 648 многоквартирных домов (далее МКД). Обслуживание жилищного фонда осуществляет 5 управляющих компаний. В 118 домах образовано ТСЖ, ТСН.

Постановлением администрации муниципального образования город Гусь-Хрустальный Владимирской области от 28.10.2020 № 129 утверждено постановление «Об утверждении краткосрочного плана реализации региональной программы капитального ремонта общего имущества в многоквартирных домах на территории муниципального образования город Гусь-Хрустальный Владимирской области на период 2020-2022 г.г.» (с изменениями от 19.01.2021 №16).

В краткосрочный план по муниципальному образованию г. Гусь-Хрустальный на период 2021 года включено **30 многоквартирных домов, всего 33 вида работ.**

Общая сумма капитального ремонта составит 98,119 млн руб. (100% - средства собственников).

По состоянию на 01.04.2021 г. проведены электронные аукционы по 29 домам с 32 видом работ. На стадии торгов 1 дом с 1 видом работ.

Также на период 2020-2022 за счет средств регионального оператора запланирован капитальный ремонт 4 домов на общую стоимость 2,6 млн.руб. Однако два дома признано аварийными: Заводской переулок, д.8, ул. Орловская, д.24 (но пока из программы не убраны).

В 2021 году по инвестиционной программе МУВКП запланированы следующие мероприятия:

- реконструкция водопроводной сети Ду 150 мм, протяженностью 695 п. м по ул. Солнечная от ул. Тумской д.62/1 до южного переулка д.46/37 – (разработка ПСД – 1,3 млн руб., работы - 5,1 млн руб.) – проект в работе;
- реконструкция сетей водоснабжения п. Гусевский-3, ул. Главная с применением напорных полиэтиленовых труб диаметром 100 мм. С протяженностью 1250 метров (разработка ПСД – 1,2 млн руб., работы – 9,1 млн руб.) – проект в работе;
- установка системы обезвоживания иловых осадков на очистных сооружениях канализации г. Гусь-Хрустальный, стоимость 10,7 млн.руб. – заключен договор, срок выполнения работ до 01.10.2021;
- реконструкция камеры переключения, расположенной на напорном канализационном коллекторе КНС №2 ул. Гагарина, стоимость 1,4 млн.руб.;
- модернизация КНС № 1 ул. Маяковского, КНС №2 ул. Гагарина, КНС №3 ул. Пролетарская, КНС №2 ул. Суловская, КНС №7 ул. Набережная – ведутся работы на КНС №3 и КНС №7 (замена запорной арматуры, установка насосного оборудования), закуплены материалы на 945,0 тыс.руб.

В рамках инвестиционной программы ООО «Владимиртеплогаз» на 2021 год запланированы следующие работы:

- строительство блочно-модульной котельной БМК Калинина мощностью 3,2 МВт с выводом из эксплуатации БМК Калинина, д.61, стоимость – 27,0 млн.руб.;
- модернизация тепловой сети от ТК4 ул. Октябрьская до ж.д №5 по ул. Люксембургская, домов 8, 8а по ул. Луначарского, д.32/14, д.34 по ул. Калинина (библиотека) – 13,1 млн.руб.

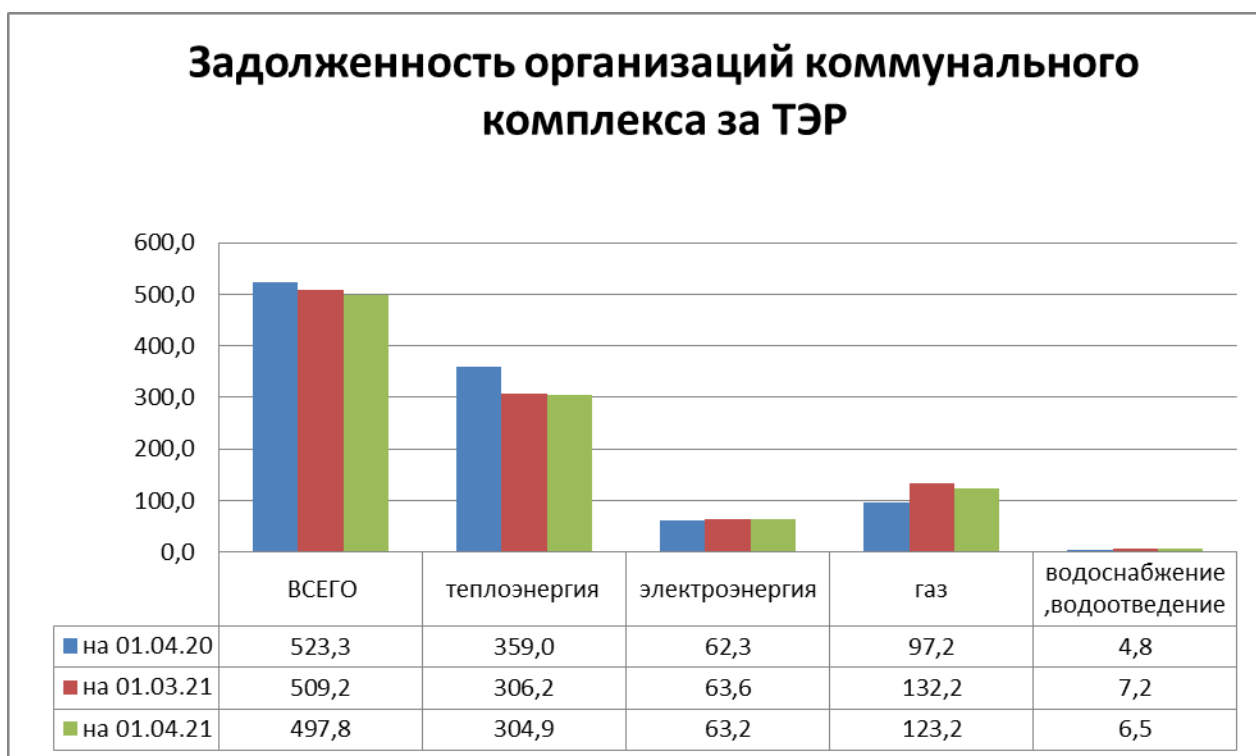
По инвестиционной программе ОРЭС на 2021 год запланированы следующие мероприятия:

Наименование мероприятия	Ед.изм.	План	Факт
Строительство новой РТП п.Гусевский	млн. руб	15,56	0

По инвестиционной программе ООО «Газпром газораспределение» на 2021 год запланированы следующие мероприятия:

- реконструкция ГРП №1 по ул. Рудницкая, стоимость – 5,0 млн.руб.;
- реконструкция ГРП №20 по ул. Полевая, стоимость – 5,3 млн.руб.

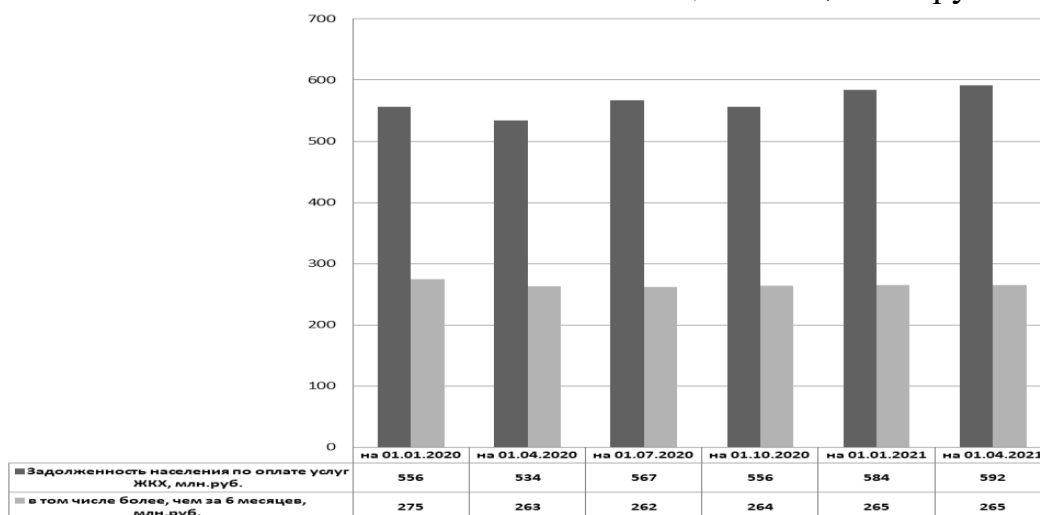
**Задолженность коммунальных организаций
за топливно - энергетические ресурсы, млн. руб.**



Как видно из графика задолженность организаций коммунального комплекса на 01.04.2021 в сравнении с аналогичным периодом прошлого года уменьшилась в целом на 25,5 млн руб.

Задолженность населения по оплате услуг ЖКХ, млн руб.

По состоянию на 01.04.2021 года задолженность по оплате жилищно-коммунальных услуг населением города составила 592,0 млн руб., по сравнению с аналогичным периодом предыдущего года отмечается увеличение задолженности на 11% (на 01.04.2020 задолженность составляла 533,0 млн. руб.), в том числе задолженность на 01.04.2021 более чем за 6 месяцев – 265,0 млн руб.



За январь-март 2021 года МУВКП направило судебным приставам и в банк 537 судебных приказов на сумму 3 366,4 тыс. руб. По ранее направленным исполнительным листам поступило 966,4 тыс. руб.

За январь-март 2021 года ООО «Владимиртеплогаз» подано 607 исковых заявления на сумму 9,6 млн руб. За январь-март 2021 года по исполнительным листам получено 1,1 млн руб. По состоянию на 01.04.2021 на исполнении у судебных приставов находится исковых заявлений на сумму 58,1 млн руб.

Задолженность организаций за потребленный природный газ

По состоянию на 01.04.2021 задолженность АО «ВОТЭК» за поставленный газ составляет 67,4 млн руб., в том числе просроченная 67,4 млн руб.

Задолженность ООО «Владимиртеплогаз» на 01.04.2021г. за поставку газа составляет 46,6 млн руб. (текущая задолженность).

Просроченная задолженность АО «Гусь-Хрустальное ПАТП» 9,1 млн руб. С 30.09.2019 года котельная АО «Гусь-Хрустальное ПАТП» в аренде у ООО «Владимиртеплогаз».

Благоустройство

В рамках мероприятий муниципальной программы «Дорожное хозяйство муниципального образования город Гусь-Хрустальный Владимирской области 2019-2023 годы» на 2021 год запланированы работы по содержанию и ремонту дорог и тротуаров на 99,9 млн руб., в том числе средства областного бюджета 57,0 млн руб.

С начала года расходы составили 12,6 млн руб.

Средства областного бюджета выделены на ремонт следующих автомобильных дорог и тротуаров:

- ремонт автомобильной дороги общего пользования местного значения п. Гусевский-3, ул. Главная (от д.8а до д.30, от д.1а до д.16 по ул. Советская п.Гусевский – 6,4 млн руб., в том числе областной бюджет 5,6 млн руб.;

- ремонт автомобильной дороги общего пользования местного значения 2-я Народная (от ул. Луначарского до пр-т Теплицкий) – 2,2 млн руб., в том числе областной бюджет 1,9 млн руб.;

- ремонт автомобильной дороги общего пользования местного значения пр-т Советской власти (от д.6 до пер. Вольный) – 10,8 млн руб., в том числе областной бюджет 9,4 млн руб.;

- ремонт автомобильной дороги общего пользования местного значения по ул. Вокзальная (от ул. Писарева до ул. Владимирская) – 3,6 млн руб., в том числе средства областного бюджета 3,2 млн руб.;

- ремонт автомобильной дороги общего пользования местного значения по ул. Интернациональная (от д.3 до д.9, от д.11 до д.23, у стелы на въезде в город) – 9,5 млн руб., в том числе средства областного бюджета 8,2 млн руб.;

- ремонт автомобильной дороги общего пользования местного значения по ул. Калинина (от д. 3 до д. 2 по ул. Ст.Большевиков, от ГТС на р. Гусь до

памятника В.И. Ленина) – 7,3 млн руб., в том числе средства областного бюджета 6,3 млн руб.;

- ремонт автомобильной дороги общего пользования местного значения по ул. Красноармейская (от д. 17а до д. 23а) – 1,5 млн руб., в том числе средства областного бюджета 1,3 млн руб.;

- ремонт автомобильной дороги общего пользования местного значения по ул. Луначарского (от ул. Интернациональная до ул. 2-я Народная) – 4,1 млн руб., в том числе средства областного бюджета 3,5 млн руб.;

- ремонт автомобильной дороги общего пользования местного значения по ул. Менделеева (от ул. М.Апостола до ул. Маяковского) – 7,1 млн руб., в том числе средства областного бюджета 6,1 млн руб.;

- ремонт автомобильной дороги общего пользования местного значения по ул. Мира (от д. 3 до д. 11) – 2,4 млн руб., в том числе средства областного бюджета 2,1 млн руб.;

- ремонт автомобильной дороги общего пользования местного значения по ул. Муравьева-Апостола, (от ул. Интернациональная до ул. Октябрьская) – 2,6 млн руб., в том числе средства областного бюджета 2,2 млн руб.;

- ремонт автомобильной дороги общего пользования местного значения по ул. Пресненская (от ул. Курская до ул. Нижегородская) – 1,4 млн руб., в том числе средства областного бюджета 1,3 млн руб.;

- ремонт автомобильной дороги общего пользования местного значения Теплицкий пр-т (от ул. 2-я Народная до ул. Калинина) – 6,7 млн руб., в том числе средства областного бюджета 5,8 млн руб.;

- ремонт автомобильной дороги общего пользования местного значения на п. Гусевский по ул. Садовая – 1,0 млн.руб.;

- ремонт автомобильной дороги общего пользования местного значения на п. Гусевский по ул. Пионерская – 0,6 млн.руб.

В рамках муниципальной программы «Повышение безопасности дорожного движения на территории муниципального образования город Гусь-Хрустальный Владимирской области на 2019 – 2023 годы» запланировано 5,1 млн руб. на содержание и ремонт светофорных объектов, обустройство пешеходных переходов, содержание пешеходных ограждений вдоль автомобильных дорог, нанесение линий дорожной разметки, установку дорожных знаков и указателей, содержание и ремонт дорожных знаков и указателей, безопасное размещение и оборудование мест остановок маршрутных транспортных средств, содержание и установку «лежачих полицейских», обеспечение освещения дорог, вырубку и обрезку кустарников, препятствующих видимости технических средств организации.

Исполнение с начала года 455,9 тыс. руб.

Также в рамках программы запланировано осуществление подготовки педагогических работников по вопросам профилактики детского дорожно-транспортного травматизма, проведение профилактической работы по предупреждению детского дорожно-транспортного травматизма в образовательных учреждениях города (беседы, практические занятия, темы

курса по «Обеспечению безопасности дорожного движения»), проведение акций, игр, соревнований, викторин, конкурсов в целях профилактики аварийности и детского дорожно-транспортного травматизма (в т.ч. конкурс «Безопасное колесо», акции «Пристегнись», «Скутер детям не игрушка»).

В рамках муниципальной программы «Благоустройство территории муниципального образования город Гусь-Хрустальный Владимирской области на 2021-2025 годы» запланировано 19,3 млн руб., на обеспечение уличного освещения, содержание цветников и скверов, урн, скамеек, уборку аварийных и старых деревьев, побелку деревьев, содержание газонов, выкос травы и сухой стерни, вывоз мусора и ликвидация стихийных свалок, проведение общегородских субботников, ремонт малых архитектурных форм.

На содержание безнадзорных животных в приюте и пункте передержки в муниципальном образовании город Гусь-Хрустальный Владимирской области запланировано 4,4 млн руб.

С начала года освоение составило 745,5 тыс. руб.

В целях реализации приоритетного проекта «Формирование комфортной городской среды» в 2021 году на финансирование мероприятий муниципальной программы планируется направить 35,9 млн руб., том числе:

- средства федерального бюджета – 31,6 млн руб.;
- средства областного бюджета – 0,64 млн руб.;
- средства местного бюджета – 3,7 млн руб.

Денежные средства будут направлены на благоустройство дворовых территорий многоквартирных домов и 1 общественную территорию города.

В 2021 году запланировано благоустройство 15 дворовых территорий и 1 общественной территории:

- Теплицкий проспект, дома 11,35;
- ул. Чайковского, дома 5,13,17;
- ул. Торфяная, дома 7,15;
- ул. Маяковского, дома 7,15;
- ул. Прудинская, 3;
- ул. Старых Большевиков, дом 21а;
- ул. 2-я Народная, дом 2;
- ул. Муравьева-Апостола, дома 17,19;
- ул. Свердлова, дом 2а.;
- парк у МБУДО «ДШИ им. М.А. Балакирева», г. Гусь-Хрустальный.

В настоящее время:

Заключены соглашения на предоставление субсидии на благоустройство дворовых территорий в системе «Электронный бюджет», заключены договоры подряда на выполнение работ по благоустройству дворовых территорий. Начаты работы на ул. Прудинская,3.

По общественной территории заключено два контракта на выполнение работ:

- контракт на ремонт ограждения у МБУДО «ДШИ им. М.А. Балакирева», стоимость работ – 2 167,6 тыс. руб. – работы начаты;

- контракт на благоустройство прилегающей территории у МБУДО «ДШИ им. М.А. Балакирева» на сумму 1 378,9 тыс. руб.

Муниципальное имущество

В реестр муниципальной собственности города Гусь-Хрустальный включены 65 юридических лиц, в том числе:

- 2 муниципальных унитарных предприятия;
- 62 муниципальных учреждения;
- 1 акционерное общество (АО «ВОТЭК»), в уставном капитале которого имеется доля, принадлежащая муниципальному образованию город Гусь-Хрустальный Владимирской области.

Продолжается работа по уточнению реестра объектов муниципального жилищного фонда. В казне значится 2 019 жилых помещений. Исключено 39 объектов жилищного фонда, из них в связи с приватизацией - 36.

Общая балансовая (остаточная) стоимость муниципального имущества по состоянию на 01.04.2021 составляет 3 165,1 млн руб., в том числе имущества казны - 1 188,4 млн руб. Количество объектов муниципальной казны составляет 250 ед. (без жилого фонда).

Договорные отношения характеризуются следующими данными:

№ п/п	Наименование заключенных договоров	Количество (штук)	Общая площадь (кв.м.)
1	Договора аренды муниципальных объектов недвижимости, включенных в состав муниципальной казны и закрепленных за муниципальными казенными учреждениями, по которым арендная плата перечисляется в бюджет города.	19	3 092,3
2	В результате торгов по продаже прав на заключение договоров аренды в отношении объектов муниципального нежилого фонда	-	-
	в том числе с единственным участником торгов	-	-
	В результате приватизации муниципальной собственности	1	175,3
	в том числе в порядке реализации преимущественного права на приобретение арендуемого имущества	-	-

Земельные отношения

Работа в области земельных отношений направлена на обеспечение прав и интересов граждан на землю, рациональное использование земельных ресурсов, учет, контроль и анализ поступления арендной платы за землю.

За отчетный период проведена следующая работа:

№ п/п	Наименование сделки	Количество (штук)	Общая площадь (кв.м.)
1	Договора на аренду земельных участков	33	10176
	из них вновь заключенные	4	3764
2	Договора купли-продажи земельных участков	4	2249
3	Заключено соглашений о перераспределении земель и (или) земельных участков	14	1448
4	Земельные участки, предоставленные на безвозмездной основе физическим лицам для содержания индивидуальных жилых домов общей площадью	-	-
	в том числе земельные участки, предоставленные в собственность для индивидуального жилищного строительства гражданам, состоящим на учете нуждающихся в жилых помещениях и имеющих троих и более детей в возрасте до 18 лет, проживающих с ними.	-	-

Заключено 4 муниципальных контракта по выполнению работ по формированию и постановке на государственный кадастровый учет земельных участков для нужд муниципального образования город Гусь-Хрустальный с землеустроительными организациями.

В 2021 г. продолжается застройка индивидуальными жилыми домами земельных участков по ул. Фрунзе и Зеленой, 24-х земельных участков по ул. Торфяной и 16 участков по ул. Строительная в пос. Гусевский, предоставленных многодетным семьям.

Продолжается освоение:

- земельного участка по ул. Старых Большевиков. В перспективе на участке будет размещено пять 5-ти этажных жилых домов для переселения граждан из аварийного жилья (площадь участка 3,3013 га, общая площадь планируемого жилья - 20 530 кв. м);

- земельного участка по ул. Крымская - Красносельская. В перспективе на участке площадью 3,6836 га будет построено 20 индивидуальных жилых домов, общая площадь планируемого жилья - 7 820 кв. м.

В стадии разработки находятся:

- проект планировки и межевания территории для жилого строительства район ул. Карьерная. Запланирован 1 трехсекционный 3-х этажный жилой дом и 10 участков под индивидуальное жилищное строительство;
- проект планировки и межевания территории для жилищного строительства район ул. Иркутская. Запланирован 1 многоквартирный пятиэтажный этажный жилой дом;
- проект планировки и межевания территории для жилищного строительства район ул. Муравьева – Апостола. Запланировано строительство 2 пятиэтажных жилых домов;
- проект планировки и межевания территории района ул. Прудинская - Чкалова. Запроектировано девять 3-х этажных жилых домов и 40 участков под индивидуальное жилищное строительство, 2 участка для объекта торговли, 1 участок для хранения автотранспорта;
- ул. Кравчинского – Шатурская. Трасса под строительство путепровода от ул. Транспортной далее по ул. Шатурской, ул. Кравчинского по ул. Набережной и по ул. Менжинского до ул. Добролюбова. Строительство планируемого линейного объекта предполагается вести с целью обеспечения кварталов индивидуальной жилой застройки подъездными путями, связывающими его с остальной территорией населенного пункта. Переезд через железную дорогу предусматривается двумя вариантами:
- первый вариант – эстакада, площадь инженерного сооружения составляет 25,1 тыс.кв.м.;
- второй вариант - тоннель, площадь инженерного сооружения составляет 588 кв.м.

Площадь земельного участка под строительство путепровода - 33,7 тыс.кв.м.

- ул. Суловская – Химзаводская. Запланировано: 3 участка под размещение производственно-складских зданий, общей площадью - 41,3 тыс.кв.м.;
- проект планировки и межевания территории участка от ГРП №21 ул. Муравьева - Апостола до котельной ДЮСШ ул. Володарского, 19а;
- ул. Советская и ул. Строительная пос. Гусевский (многоквартирные жилые дома на месте снесенных).

В 2021 году проводятся работы по освоению территорий:

- проект планировки территории участка район ул. Набережная – Хрустальщиков. Основная цель проекта - развитие многоквартирного жилищного строительства и благоустройство набережной городского озера. Проектом планировки предусмотрено строительство 4-х четырехэтажных многоквартирных домов, 200 квартир;
- проект планировки и межевания территории для жилищного строительства улица Октябрьская. Новое строительство предполагается на месте расселяемых и сносимых жилых многоквартирных домов. Запланировано три 3-х этажных жилых дома, 84 квартиры;
- проект планировки и межевания территории для жилищного строительства район ул. Свердлова. Новое строительство предполагается на месте расселяемых

и сносимых многоквартирных домов. Запланировано два 5-ти этажных дома, 90 квартир;

- проект планировки и межевания территории для жилищного строительства район ул. Первомайская. Новое строительство предполагается на месте расселяемых и сносимых жилых многоквартирных домов по ул. Первомайской, пер. Текстильщиков и ул. Ленская, благоустройство набережной р. Гусь в границах проектирования с организацией пешеходных дорожек и площадок отдыха. Запланировано семь 3-х этажных домов 252 квартиры, и 5 участков под индивидуальное жилищное строительство.

Разработаны проекты планировки территорий:

- ул. Северная-Строительная, площадью 10,2086 га. для застройки участков индивидуальными жилыми домами (55 домов, общая площадь планируемого жилья – 14604 кв.м);
- ул. Рязанская для строительства транспортной и инженерной инфраструктуры;
- ул. Свердлова, д.5, д.7 для строительства 2 двухэтажных магазина;
- ул. Строительная, Пионерская, Первомайская в п. Гусевский для индивидуального жилищного строительства. Запроектировано 46 участков;
- ул. Одесская-Волгоградская для размещения объектов капитального строительства, в целях извлечения прибыли на основании торговой, банковской и иной предпринимательской деятельности;
- ул. Курловская - Родниковая. Запроектировано 12 участков под индивидуальное жилищное строительство;
- ул. Ломоносова (торговая, банковская и иная предпринимательская деятельность, благоустройство береговой полосы реки Гусь);
- ул. Советская, пос. Гусевский. На участке площадью 10,34 га планируется построить 41 индивидуальный жилой дом.

Потребительский рынок и сфера услуг

Оборот розничной торговли организаций города Гусь-Хрустальный в январе-марте 2021 года составил 2 195,1 млн рублей, что в товарной массе на 1,7% меньше, чем в январе-марте 2020 года.

Оборот розничной торговли представлен ниже:

	Январь-март 2020		
	млн. рублей	в %	в % к январю-марту 2019
Общий объем оборота розничной торговли в том числе:	2 195,1	100	98,3
оборот розничной торговли торгующих организаций и индивидуальных предпринимателей, реализующих товары вне рынка	1 903,4	86,7	100,5
продажа товаров на рынках и ярмарках	291,7	13,3	...

Оборот розничной торговли организаций, не относящихся к субъектам малого предпринимательства, средняя численность работников которых превышает 15 человек, в январе-марте 2021г. составил 1 161,2 млн рублей, что на 3,9% больше, чем в январе-марте 2020г. В марте 2021г. оборот розничной торговли составил 411,5 млн рублей, на 10,6% больше, чем в феврале 2021г. и на 0,2% меньше, чем в марте 2020г.

Пищевых продуктов, включая напитки, и табачных изделий за этот период населению продано на 895,4 млн рублей, непродовольственных товаров на 265,8 млн. рублей.

На 1 апреля 2021 года фактическая обеспеченность населения площадью торговых объектов составляет 1 546,8 кв. метров на 1 000 человек, что превышает установленный норматив минимальной обеспеченности населения площадью торговых объектов в 3,2 раза.

На территории города функционируют 17 торговых центров.

На территории города осуществляют деятельность специализированный розничный рынок ООО ТК «Стекольный рынок», 3 ярмарки и 59 торговые сети:

- 18 федеральных сетей («Пятерочка», «Магнит», «Бристоль», «Дикси», «Верный», «Красное&Белое», «Павловская курочка», «Индеекин дом», «Эльдорадо», «Мегафон», «Евросеть», «Теле-2», «МТС», «Магнит-Косметик», «Fix-price» и др.);

- 2 региональные сети («Юрьевецкая птицефабрика», «Элекс»);

- 39 местные сети («Фора», «Сладкая сказка», «Добрая печка», «Гран При», «Чистюля», «Мясорубка», «Добрый хлеб» и др.).

Городской транспорт

В муниципальном образовании город Гусь-Хрустальный в соответствии с постановлением главы города от 10.03.2016 № 127 «Об утверждении маршрутной сети движения транспорта общего пользования на территории муниципального образования город Гусь-Хрустальный» пассажирские перевозки осуществляются по семи городским маршрутам:

- маршрут №1 конечная остановка «ул. Пролетарская» - конечная остановка «Межколхозлес»;

- маршрут №2 конечная остановка «Кварцевый завод» - конечная остановка «Кирпичный завод»;

- маршрут №4 конечная остановка «Институт» - конечная остановка «ул. Солнечная»;

- маршрут №6 конечная остановка «Институт» - конечная остановка «п. Лесной»;

- маршрут №11 конечная остановка «ул. Солнечная» - конечная остановка «п. Панфилово»;

- маршрут №11а конечная остановка «1-ый участок (п. Гусевский) - конечная остановка «п. Панфилово»;

- маршрут №124 конечная остановка «ул. Пролетарская» - конечная остановка «1-ый участок».

Организацию перевозки пассажиров осуществляют два перевозчика:

- ИП Стогов Э.Р. по маршрутам № 1, 2, по маршруту №124, №11а (с марта 2020);

- ООО «Бочкарев» по маршруту №6 (с января 2020), по маршруту №11, 4 (с марта 2020).

Ежедневно на линии по будням работает 26 автобусов, по выходным – 26 автобусов. За март месяц перевезено 232 тыс. пассажиров, выполнено 6 979 рейсов.

В соответствии с постановлением департамента цен и тарифов администрации Владимирской области от 17.11.2020 №35/199 «Об установлении предельного тарифа на перевозки пассажиров и багажа автомобильным транспортом общего пользования по муниципальным маршрутам регулярных перевозок в городском сообщении на территории муниципального образования город Гусь-Хрустальный» стоимость проезда в городском общественном транспорте с 10.01.2021 составляет 24 рубля. Стоимость месячного проездного билета – 396 руб. Льготные категории граждан пользуются услугой в полном объёме.

Пассажиры перевозки. Автобусным транспортом общего пользования в январе - марте 2021г. перевезено пассажиров на 6,4% больше, чем в аналогичном периоде прошлого года. Пассажирооборот автобусного транспорта общего пользования составил 110,6% к январю - марту 2020 г.

Перевозки пассажиров и пассажирооборот автобусного транспорта общего пользования

	март 2021	В % к		январь-март 2021 в % к январю-марту 2020	Справочно март 2020 в % к		январь-март 2020 в % к январю-марту 2019
		марту 2020	февралю 2021		марту 2019	февралю 2020	
Перевезено пассажиров – всего, тыс. человек	... ¹	46,4	124,9	38,2	68,0	95,4	88,1
Пассажирооборот – всего, тыс. пасс.-км	... ¹	49,1	125,4	39,5	64,3	93,4	82,8

¹ Данные не публикуются в целях обеспечения конфиденциальности первичных статистических данных, полученных от организаций, в соответствии с Федеральным законом от 29.11.07 № 282-ФЗ "Об официальном статистическом учете и системе государственной статистики в Российской Федерации" (ст.4, п.5; ст.9, п.1).

Аварийность на автомобильном транспорте

Число происшествий на автомобильных дорогах и улицах и количество погибших и раненых в январе – марте 2021г.

	Число происшествий		Число погибших		Число раненых	
	единиц	в % к январю-марту 2020	человек	в % к январю-марту 2020	человек	в % к январю-марту 2020
Всего	10	100,0	-	-	13	100,0

Грузовые перевозки. Автомобильным транспортом¹ в январе - марте 2021г. перевезено грузов в 2,8 раза меньше, чем в аналогичном периоде прошлого года. Грузооборот автомобильного транспорта составил 48,9% к январю - марту 2020г.

Перевозки грузов и грузооборот по организациям всех видов деятельности, не относящимся к субъектам малого предпринимательства, средняя численность работников которых превышает 15 человек

	март 2021	В % к		январь-март 2021 в % к январю-марту 2020	Справочно март 2020 в % к		январь-март 2020 в % к январю-марту 2019
		марту 2020	февралю 2021		марту 2019	февралю 2020	
Перевезено грузов – всего, тыс. тонн	... ²	13,5	55,8	35,7	670,8	158,1	358,9
Грузооборот – всего, тыс. тонно.-км	... ²	33,8	107,7	48,9	173,5	132,3	124,6

¹ По организациям всех видов деятельности, не относящимся к субъектам малого предпринимательства, средняя численность работников которых превышает 15 человек.

² Данные не публикуются в целях обеспечения конфиденциальности первичных статистических данных, полученных от организаций, в соответствии с Федеральным законом от 29.11.07 № 282-ФЗ "Об официальном статистическом учете и системе государственной статистики в Российской Федерации" (ст.4, п.5; ст.9, п.1)

Инвестиции.

В январе-декабре 2020г. организациями на развитие экономики и социальной сферы использовано 1100,1 млн. рублей инвестиций в основной капитал, что составило 87,2% к январю-декабрю 2019г. (в сопоставимой оценке).

Видовая структура инвестиций в основной капитал

	январь-декабрь 2020	
	тыс. руб.	в %
Инвестиции в основной капитал	1 100 109	100,0
в том числе:		
здания (кроме жилых) и сооружения, расходы на улучшение земель	342 390	31,1
машины, оборудование, включая хозяйственный инвентарь, и другие объекты	677 211	61,6
объекты интеллектуальной собственности	... ¹	6,6
прочее	8 154	0,7

¹Данные не публикуются в целях обеспечения конфиденциальности первичных статистических данных, полученных от организаций, в соответствии с Федеральным законом от 29.11.07 № 282-ФЗ "Об официальном статистическом учете и системе государственной статистики в Российской Федерации" (ст.4, п.5; ст.9, п.1).

Объем инвестиций в основной капитал по видам экономической деятельности

	Январь-декабрь 2020		Справочно: январь-декабрь 2019 в %
	тыс. руб.	в %	
Всего	1 100 109	100,0	100,0
в том числе:			
сельское, лесное хозяйство, охота, рыболовство, рыбоводство	... ¹	0,3	0,4
обрабатывающие производства	0,3	0,4	0,3
из них:			
производство пищевых продуктов	... ¹	0,0	1,0
производство текстильных изделий	... ¹	4,6	5,0
производство химических веществ и химических продуктов	... ¹	0,1	0,6
производство лекарственных средств и материалов, применяемых в медицинских целях	... ¹	0,2	2,4
производство прочей неметаллической минеральной продукции	445 059	40,5	35,7
производство машин и оборудования, не включенных в другие группировки	... ¹	12,4	12,8
обеспечение электрической энергией, газом и паром; кондиционирование воздуха	-	-	0,1
водоснабжение; водоотведение, организация сбора и утилизации отходов, деятельность по ликвидации загрязнений	19 968	1,8	3,0
строительство	... ¹	0,2	1,0
торговля оптовая и розничная; ремонт автотранспортных средств и мотоциклов	24 512	2,2	2,6
транспортировка и хранение	... ¹	1,7	0,1
деятельность в области информации и связи	... ¹	0,0	0,0
деятельность профессиональная, научная и техническая	871	0,1	0,2
деятельность административная и сопутствующие дополнительные услуги	11 695	1,1	0,5
государственное управление и обеспечение военной безопасности; социальное обеспечение	9 535	0,9	0,7
образование	212 498	19,3	11,3
деятельность в области здравоохранения и социальных услуг	107 879	9,8	12,9
деятельность в области культуры, спорта, организации досуга и развлечений	53 026	4,8	9,6
предоставление прочих видов услуг	... ¹	0,1	0,2

¹ Данные не публикуются в целях обеспечения конфиденциальности первичных статистических данных, полученных от организаций, в соответствии с Федеральным законом от 29.11.07 № 282-ФЗ "Об официальном статистическом учете и системе государственной статистики в Российской Федерации" (ст.4, п.5; ст.9, п.1).

Источники финансирования инвестиций в основной капитал

	январь-сентябрь 2020	
	Тыс. руб.	В %
Инвестиции в основной капитал	1100109	100,0
в том числе по источникам финансирования:		
собственные средства	682 815	62,1
привлеченные средства	417 294	37,9
в том числе:		
бюджетные средства	386 287	35,1
в том числе:		
из федерального бюджета	187 559	17,0
из бюджетов субъектов Российской Федерации	123 565	11,2
из местных бюджетов	75 163	6,8
средства внебюджетных фондов	... ¹	2,3
прочие	5 820	0,5

¹Данные не публикуются в целях обеспечения конфиденциальности первичных статистических данных, полученных от организаций, в соответствии с Федеральным законом от 29.11.07 № 282-ФЗ "Об официальном статистическом учете и системе государственной статистики в Российской Федерации" (ст.4, п.5; ст.9, п.1).

Строительство

Объем работ, выполненных собственными силами по виду деятельности «Строительство» организациями, не относящимися к субъектам малого предпринимательства, средняя численность работников которых превышает 15 человек, увеличился по сравнению с аналогичным периодом прошлого года в 3,3 раза (в сопоставимых ценах) и составил в январе-марте 2021г. 6,7 млн рублей.

Объем строительно-монтажных работ, выполненных **хозяйственным способом** организациями, не относящимися к субъектам малого предпринимательства, средняя численность работников которых превышает 15 человек, в январе-марте 2021г. составил 109% к январю-марту 2020г. (в сопоставимых ценах).

Ввод зданий жилого и нежилого назначения в январе-марте 2021г.

	Количество зданий, единиц	Общий строительный объем зданий, куб. м	Общая площадь зданий, кв. м
Введено в действие зданий	6	9 524	2 533
в том числе:			
жилые здания	6	9 524	2 533
из жилых зданий – построенные населением	6	9 524	2 533

Жилищное строительство

В январе-марте 2021г. в городе ввод жилья осуществлялся только индивидуальными застройщиками. Населением за счет собственных и заемных средств введено в действие 2,5 тыс. кв. метров жилья (6 квартир), 101,2% к январю-марту 2021г.

Динамика ввода в действие жилых домов

	2021				Справочно:	
	Введено, общей площади, кв. метров		В % к соответствующему периоду прошлого года		2020 Введено, общей площади, кв. метров	
	Всего	в т.ч. индивидуальное строительство	Всего	в т.ч. индивидуальное строительство	Всего	в т.ч. индивидуальное строительство
январь	846	846	89,8	89,8	942	942
февраль	1 687	1 687	168,7	168,7	1000	1000
март	-	-	-	-	2674	560
I квартал	2 533	2 533	54,9	101,2	4 616	2 502

На 01.04.2021 г. в стадии строительства находится 221 жилой дом общей площадью 43 206,6 кв.м.

Продолжается строительство:

- 5-ти этажного 65-ти квартирного жилого дома по ул. Старых Большевиков, 21 (площадь квартир - 2 919,3 кв.м., застройщик Борухсон Ирина Владимировна);
- 5-ти этажного 64-х квартирного жилого дома по ул. Старых Большевиков, 19 (площадь квартир - 2 831,0 кв.м., застройщик Борухсон Ирина Владимировна).

Поступило 25 заявлений на строительство, из них выдано 18, включая уведомления о соответствии строящихся или реконструируемых индивидуальных жилых домов.

Поступило 17 заявлений о выдаче разрешений на ввод в эксплуатацию, из них выдано 15 разрешения, включая уведомления о соответствии построенных или реконструированных индивидуальных жилых домов.

Продолжается строительство:

- двухэтажного торгово-административного здания по ул. Димитрова, д.36;
- магазина стройматериалов по ул. Курловская, д.38;
- склада строительных материалов по ул. Транспортная, д.41в;
- магазина по ул. Калинина, д.48д. (реконструкция магазина мебели);
- административно-производственного здания по проспекту 50-лет Советской Власти, д.8г.;
- реконструкция склада легковоспламеняющихся жидкостей под здание производственного назначения по ул. Интернациональная, д.110;
- одноэтажного торгового здания по ул. Прядильная, д.7;
- пункта перегрузки бытовых и производственных отходов по ул. Суловская, д.14а;

- реконструкция двухэтажного производственного корпуса молококомбината ориентировочной площадью 7 000 кв.м. по ул. Полевая, д.5а;
- жилого корпуса на 130 мест сопровождаемого проживания и долговременного ухода п. Гусевский, ул. Строительная, д.28;
- реконструкция торгово-складского здания по ул. Некрасова, д.3а;
- двухэтажного торгового здания по адресу: Теплицкий проспект, 7;
- многофункционального центра по ул. Каляевская,7.

Выданы разрешения на строительство:

- предприятия быстрого обслуживания КФС по ул. Калинина, 26б;
- ремонтных мастерских и гаража погрузчиков по ул. Химзаводская, 4;
- реконструкция административного здания с оранжереей по ул. Старых Большевиков, 17.